

# 2023 年拉萨市国民经济和社会发展 统计公报

拉萨市统计局

国家统计局拉萨调查队

(2024 年 4 月 18 日)

2023 年是全面贯彻落实党的二十大精神开局之年。在市委、市政府的坚强领导下，全市上下坚持以习近平新时代中国特色社会主义思想为指导，全面贯彻党的二十大和二十届二中全会精神，坚持稳中求进工作总基调，全力以赴抓项目、稳增长、促发展，全市经济展现出强劲韧性，供需两端双向回升、总量增势同步改善，经济社会发展取得新的成效。

## 一、综合

截止年末，全市共有 37 个乡，12 个镇、21 个街道办；73 个居民委员会、242 个村民委员会。（以上数据未包含空港新区）

初步核算，全年实现地区生产总值 834.79 亿元，按不变价格计算，比上年增长 9.6%。分产业看，第一产业增加值 29.92 亿元，增长 7.7%；第二产业增加值 328.81 亿元，增长 10.0%；第三产业增加值 476.06 亿元，增长 9.4%。三次

产业结构为 3.6:39.4:57.0, 对经济增长的贡献率分别为 3.6%、43.1%、53.3%。

全市人均地区生产总值 96329 元。

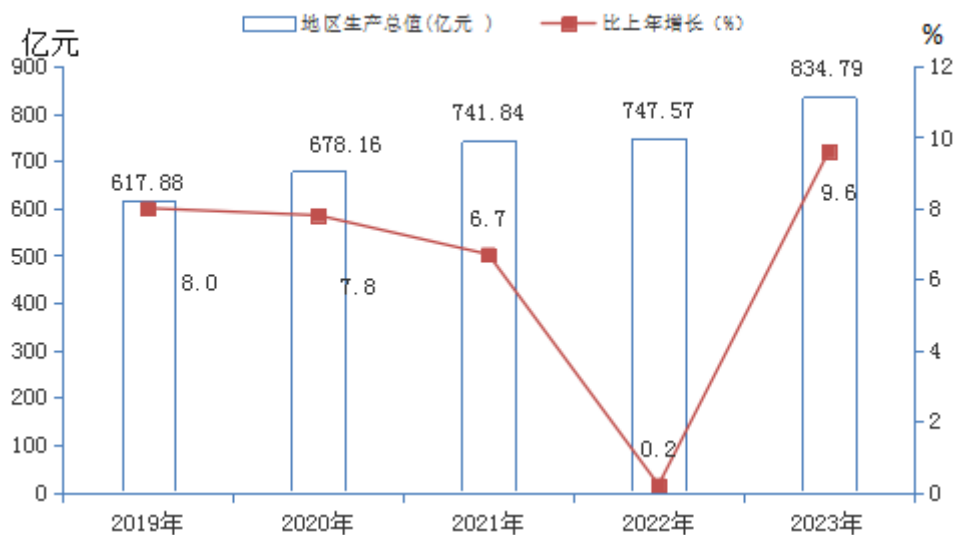


图 1：2019—2023 年地区生产总值及增速

全年居民消费价格 (CPI) 累计比上年上涨 0.3%，环比上涨 0.1%。八大消费类别累计同比价格“六升二降”。教育文化和娱乐、医疗保健和其他用品和服务增长较快，分别增长 1.1%、1.9%和 3.8%。食品烟酒、居住和生活用品及服务分别上涨 0.1%、0.6%和 0.3%。衣着、交通和通信均下降 0.5%。

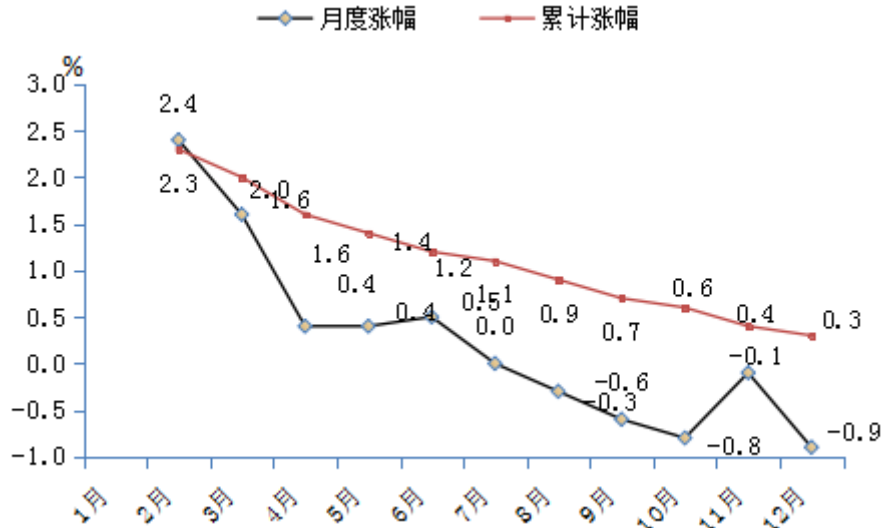


图 2: 2023 年各月居民消费价格总指数涨幅

表 1 2023 年居民消费价格总指数涨幅

指 标	比上年增长 (%)
居民消费价格总指数	0.3
食品烟酒	0.1
衣着	-0.5
居住	0.6
生活用品及服务	0.3
交通和通信	-0.5
教育文化和娱乐	1.1
医疗保健	1.9
其他用品和服务	3.8

年末市场监管部门登记的企业 58254 户，比上年增长 18.5%；市场监管部门登记的个体户为 118840 户，比上年增长 13.5%。

## 二、农业

全年实现农林牧渔业总产值 54.72 亿元，比上年增长 9.9%。其中：农业产值 20.51 亿元，林业产值 1.78 亿元，牧业产值 31.83 亿元，农林牧渔服务业产值 0.60 亿元。

全年农作物总播种面积 5.09 万公顷。粮食种植面积 2.84 万公顷，比上年增加 0.03 万公顷。其中：青稞种植面积 2.02 万公顷，减少 0.06 万公顷，小麦种植面积 0.77 万公顷，增加 0.11 万公顷。油菜种植面积 0.44 万公顷，比去年增加 0.04 万公顷，蔬菜种植面积 0.62 万公顷。

全年粮食总产量 16.42 万吨，比上年增长 2.6%。其中青稞产量 11.60 万吨，下降 2.6%。油菜籽产量 0.95 万吨，增长 9.8%。蔬菜产量 27.72 万吨，增长 2.7%。

年末牲畜存栏总头数 125.75 万头（只、匹），其中，大牲畜存栏 95.58 万头，猪存栏 1.38 万头。肉类产量 3.74 万吨，增长 1.8%；禽蛋产量 0.18 万吨，增长 5.6%；奶产量 14.60 万吨，增长 6.5%。

表 2 2023 年主要农畜产品产量及增速

产品名称	产量（万吨）	比上年增长（%）
粮 食	16.42	2.6
其中：青稞	11.60	-2.6
小麦	4.70	19.0
油 菜 籽	0.95	9.8
蔬 菜	27.72	2.7
肉 类	3.74	1.8
其中：牛羊肉	3.56	2.9
奶 类	14.60	6.5
其中：牛奶	14.47	6.5

### 三、工业和建筑业

全年工业增加值比上年增长 13.9%。规模以上工业增加值增长 9.7%。分经济类型看，国有控股企业增长 37.4%，股份制企业增长 51.9%，外商及港澳台企业下降 67.5%。分门类看，采矿业增长 1.9%，制造业增长 34.0%，电力、热力、燃气及水生产和供应业增长 10.3%。

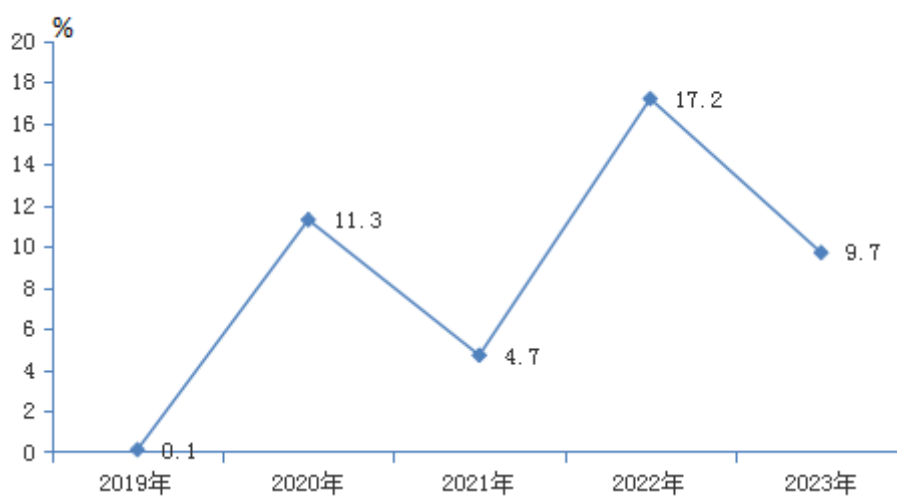


图 3：2019—2023 年规模以上工业增加值增速

表 3 2023 年规模以上工业增加值分类情况

指 标	比上年增长 (%)
规模以上工业企业	9.7
其中：国有企业	37.4
股份制企业	51.9
外商及港澳台商投资企业	-67.5
其他经济类型企业	105.0
其中：轻工业	31.3
重工业	6.4
其中：私营企业	45.7

表 4 2023 年规模以上工业企业主要产品产量及增速

产品名称	单位	产量	比上年增长 (%)
水泥	万吨	344.94	44.9
中成药	吨	526.4	1.9
发电量	万千瓦小时	42402.4	0.1
啤酒	千升	98167.9	32.0
自来水	万吨	13485.0	0.6
瓶装饮用水	吨	200166.4	33.1

全年全市完成建筑业增加值 200.80 亿元，比上年增长 7.8%。

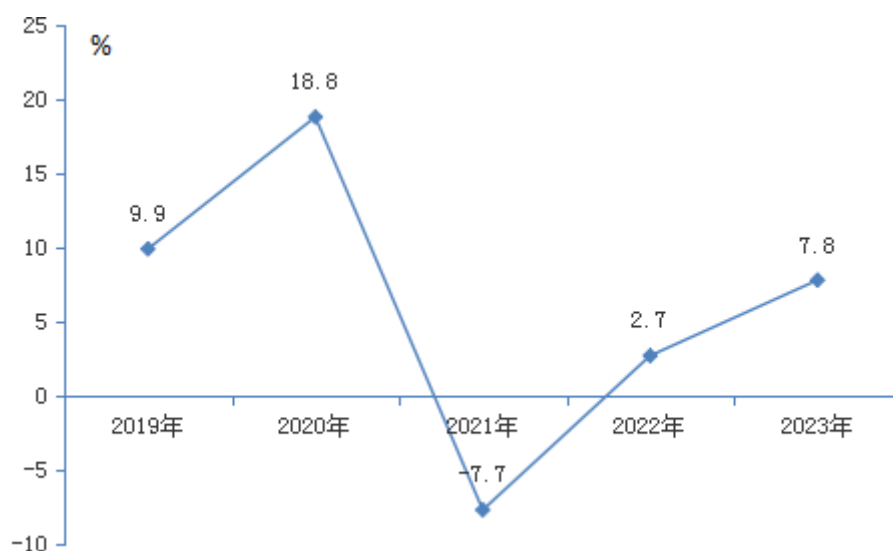


图 4: 2019—2023 年建筑业增加值增速

#### 四、固定资产投资

全年固定资产投资（不含农户）比上年增长 45.0%。按三次产业分，第一产业投资增长 30.6%，第二产业投资增长 153.2%，第三产业投资增长

29.9%。按经济类型分，国有经济投资增长 37.4%，集体经济投资增长 5.3%，其他经济类型投资增长 37.5%。全年民间投资增长 30.1%。

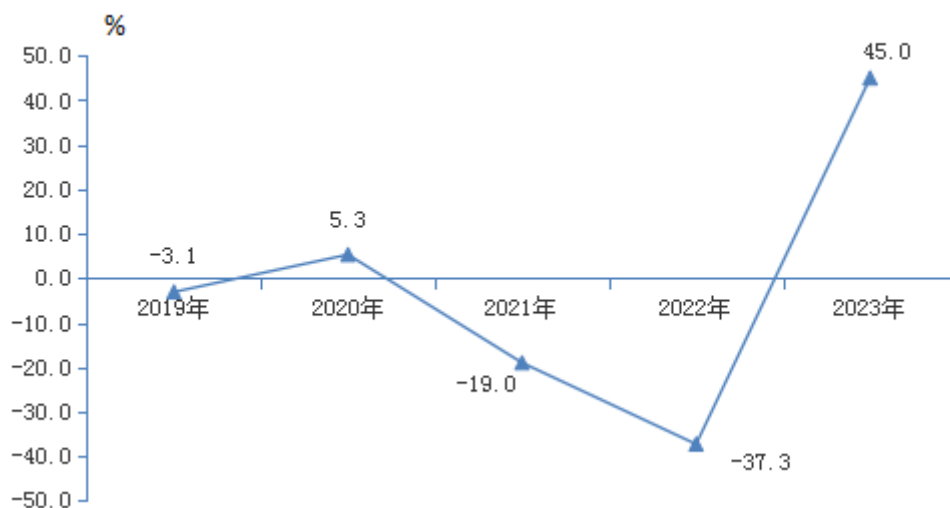


图 5： 2019—2023 年固定资产投资（不含农户）增速

全年房地产开发投资比上年增长 66.5 %。房地产开发房屋施工面积 401.84 万平方米，比上年减少 1.7 %；全年房屋竣工面积 13.01 万平方米，商品房销售面积 53.24 万平方米。

表 5 2023 年分行业固定资产投资（不含农户）增速

指 标	比上年增长 (%)
固定资产投资	45.0
农、林、牧、渔业	32.2
采矿业	24.2
制造业	0.8
电力、燃气及水的生产和供应业	2167.6
建筑业	0
批发和零售业	-58.0
交通运输、仓储和邮政业	-23.2

住宿和餐饮业	161.6
信息传输、计算机服务和软件业	-46.5
金融业	251.9
房地产业	54.1
租赁和商务服务业	63.4
科学研究和技术服务	44.5
水利、环境和公共设施管理业	47.4
居民服务、修理和其他服务业	-62.7
教育	28.0
卫生和社会工作	5.1
文化、体育和娱乐业	-16.3
公共管理、社会保障和社会组织	126.7

## 五、国内贸易

全年社会消费品零售总额 427.74 亿元，比上年增长 21.1 %。其中：限额以上企业（单位）商品零售额为 117.12 亿元，增长 28.4%，占全市社会消费品零售总额的 27.4%。

按经营地统计：城镇社会消费品零售额为 371.16 亿元，增长 20.1%，乡村社会消费品零售额为 56.58 亿元，增长 27.9%。

按消费形态分：商品零售额为 393.15 亿元，增长 20.8%；餐饮业收入为 34.59 亿元，增长 24.6%。



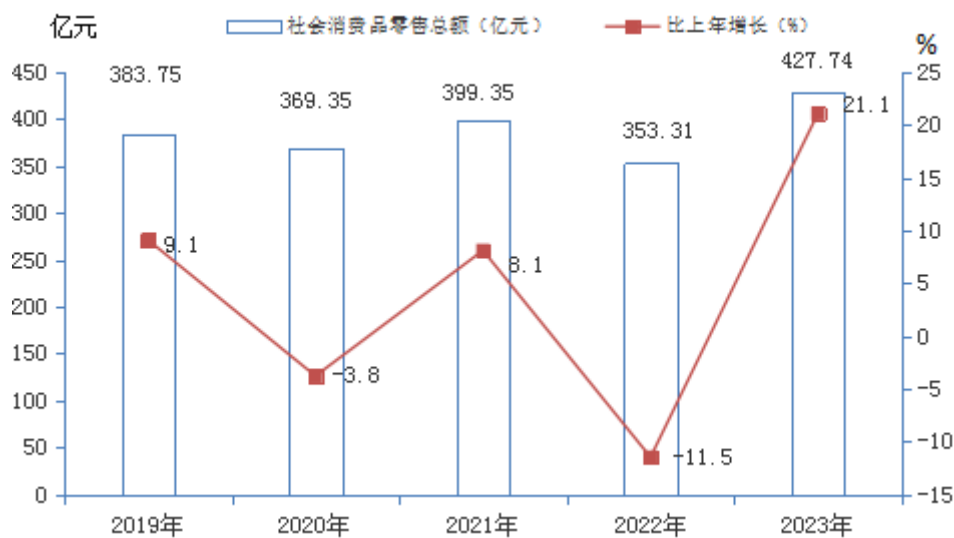


图 6：2019—2023 年社会消费品零售总额及增速

## 六、对外经济

全年进出口贸易总额 55.18 亿元，比上年增长 24.0%。其中，出口 44.62 亿元，增长 6.6%；进口 10.56 亿元。

## 七、交通、邮电和旅游

建设农村公路 190.97 公里，年底全市农村公路（不含国道、省道）通车总里程达到 5312.561 公里。城市公交运行线路 68 条，公交运营线路总长度 1980.7 公里，公交年客运量为 6286.75 万人次。实有出租汽车 1144 辆，年末运营公共汽车 562 辆。

**表 6 2023 年铁路、公路运输量与周转量**

指 标	单 位	2023年	比上年增长 (%)
货物运输量	万吨	1957.87	24.3
铁 路	万吨	85.87	11.2
公 路	万吨	1872.9	25.1
旅客运输量	万人次	587.47	95.4
铁 路	万人次	248.27	82.0
公 路	万人次	339.20	106.5
公路货物周转量	万吨公里	473360.62	21.1
公路旅客周转量	万人公里	188597.11	161.3

全年邮政业务总量 3.97 亿元；电信业务总量 22.67 亿元。年末固定及移动电话用户总数达到 145.75 万户，其中，移动电话用户 112.88 万户。

全年接待国内外游客 3760.08 万人次，比上年增长 85.8%。其中：接待入境游客 4.66 万人次，接待国内游客 3755.42 万人次。旅游总收入 464.19 亿元，比上年增长 60.7%；旅游外汇收入 4441.17 万美元。

## 八、财政金融

全年全市完成一般公共预算收入 109.14 亿元，比上年增长 50.6%，其中：各项税收 94.25 亿元，增长 48.5%。一般公共预算支出 452.12 亿元，比上年增长 27.3%。

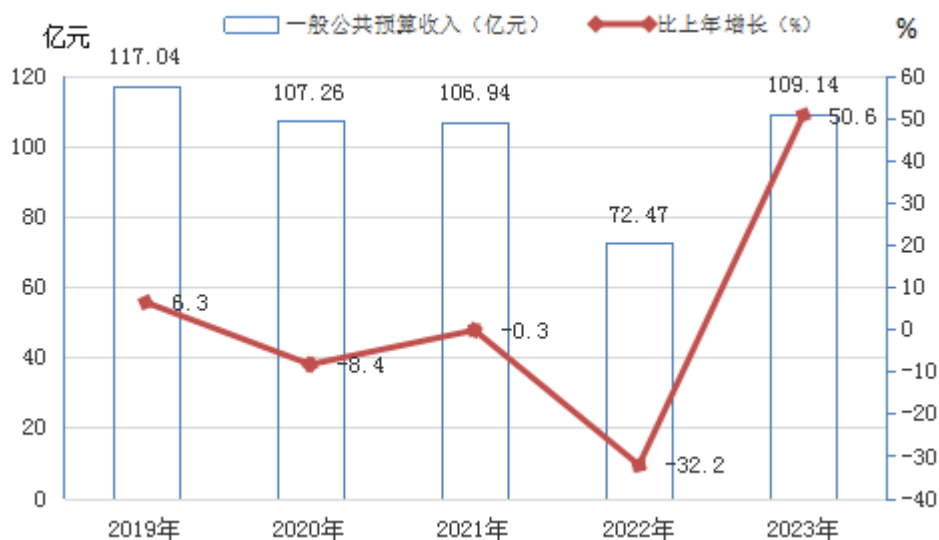


图 7：2019—2023 年一般公共预算收入及增速

年末全市金融机构本外币各项存款余额 3858.91 亿元，比年初增长 8.1%，其中住户存款余额 718.23 亿元，增长 13.6 %；金融机构本外币各项贷款余额 3887.39 亿元，比年初增长 8.2%，其中住户贷款余额 545.86 亿元，增长 22.3 %。

## 九、电力

全年全市用电量为 56.08 亿千瓦时，增长 6.1 %，其中，全行业用电 46.97 亿千瓦时，增长 5.7 %，城乡居民生活用电 9.11 亿千瓦时，增长 8.3%。

## 十、教育、文化和卫生

年末共有高等院校 1 所（市属,下同），中等职业学校 2 所，普通中学 24 所，小学 74 所，幼儿园 275 所，特殊学校 1 所。

**表 7 2023 年各类学校学生数**

单位：人

指 标	招生	在校生	毕业生
普通高等教育	2022	5302	2063
中等职业教育	2491	8936	2683
普通高中	4254	12657	4203
初中	10326	29052	8785
普通小学	12690	71535	10639
特殊教育	16	244	15
学前教育	10943	33970	12363

全市小学学龄儿童纯入学率达 99.995%，初中毛入学率达 105.38%，义务教育巩固率达 99.46%。

年末共有艺术表演团 290 个（含村业余团），博物馆 8 个。全市广播综合人口覆盖率为 99.53%，电视综合人口覆盖率为 99.71%。

年末共有卫生机构 762 个，其中，医院 41 个。基层卫生医疗机构 261 个，其中，社区卫生服务中心（站）13 个，卫生院 53 个，村卫生室 193 个，门诊部 65 个，诊所、卫生所、医务室 389 个。专业公共卫生机构 25 个，其中，疾病预防控制中心 10 个。全市实际开放床位数 5508 张，各类卫生技术人员 9457 人，其中，执业（助理）医师 3985 人。

## 十一、人民生活和社会保障

城镇居民人均可支配收入 54835 元，比上年增长 6.3%，农村居民人均可支配收入 25010 元，比上年增长 9.9%。城乡收入比为 2.19: 1。

全年市属年末参加城乡居民基本养老保险人数 22.03 万人，增加 0.95 万人；参加企业职工基本养老保险人数 15.31 万人，增加 2.28 万人；机关事业单位基本养老保险人数 4.00 万人，增加 0.06 万人；参加城乡居民基本医疗保险人数 38.16 万人，减少 0.77 万人；参加城镇职工基本医疗保险 15.47 万人，增加 0.84 万人。参加失业保险人数 14.47 万人，增加 3.66 万人。参加工伤保险人数 20.53 万人，增加 5.31 万人，参加生育保险人数 13.15 万人，增加 0.74 万人。城镇居民最低生活保障人数为 0.64 万人，农村最低生活保障人数为 0.50 万人。全市特困供养人数为 1245 人，其中，集中供养人数为 672 人。城乡医疗救助人数为 26583 人。

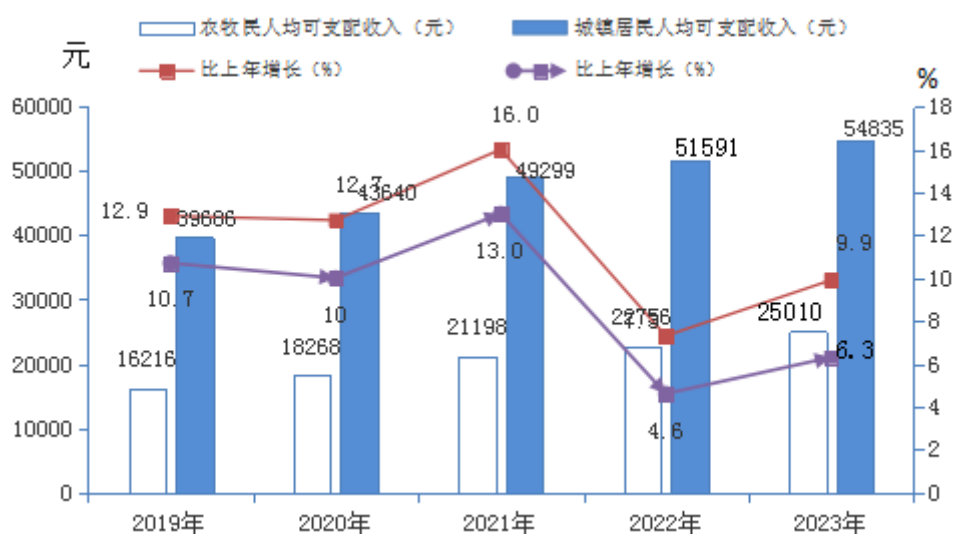


图 8：2019—2023 年城乡居民人均可支配收入及增速

## 十二、城市治理和应急能力

市区供水管网总长度为 1094.88 公里，全年自来水总供水量 13491 万立方米。全市售水量 8828 万立方米，其中：生产运营用水 656 万立方米，公共服务用水 1801 万立方米，家庭居民用水 3196 万立方米，其他用水 3175 万立方米。免费用水 650 万立方米。主城区公（游）园绿地数量 60 个。天然气供应量为 0.551 亿立方米。

全年发生各类事故 216 起，比 2021 年同期增加 21 起，死亡人数 84 人，比 2021 年同期下降 4 人。

全国 168 个重点城市中拉萨市空气质量排名第二位。集中式饮用水水源地水质符合《地下水质量标准》（GB/T14848-2017）中 III 类标准；全市国控断面水质符合《地表水环境质量标准》（GB3838-2002）表 1 中 III 类及以上水质标准限值。

注：1.本公报数据均为初步统计数，正式数据以《拉萨市统计年鉴-2024》为准。部分数据因四舍五入的原因，存在总计与分项合计不等的情况。

2.地区生产总值及各产业（行业）增加值指标绝对数按现价计算，增长速度按可比价格计算。

3.对外经济、交通、邮电、旅游、财政、金融、文化、卫生、教育、人民生活、社会保障、环境保护、安全生产等方面的数据均由拉萨市各有关部门提供。

4.规模以上工业法人单位是指年主营业务收入 2000 万元及以上的工业法人单位。

5.限额以上批发业是指年主营业务收入在 2000 万元及以上的批发业法人单位;限额以上零售业是指年主营业务收入在 500 万元及以上的零售业法人单位;限额以上住宿餐饮业是指年主营业务收入在 200 万元及以上的住宿餐饮业法人单位。

6.房地产经营单位是指有开发经营活动的(具有房地产开发资质的)全部房地产开发经营业法人单位及所属的产业活动单位。