

# 2021 年敦煌市国民经济和社会发展统计公报

2021 年，在市委、市政府的坚强领导下，全市各级各部门坚持以习近平新时代中国特色社会主义思想为指导，全面贯彻落实党的十九大和十九届历次全会精神，弘扬伟大建党精神，深入落实习近平总书记对甘肃重要讲话和指示精神，坚持稳中求进工作总基调，完整、准确、全面贯彻新发展理念，加快构建新发展格局，紧盯“文化高地、生态屏障、能源基地、战略通道、开放枢纽”五大目标定位，突出“文旅赋能、城市服务”两个重点，狠抓“生态建设、乡村振兴、文旅融合、城市建设、园区建设、对外开放、深化改革、民生改善、党的建设”九大任务，扎实做好“六稳”工作，全面落实“六保”任务，持续巩固拓展疫情防控和经济社会发展成果，全市经济稳步前行，乡村振兴各项工作扎实推进，民生福祉持续改善，社会事业不断进步，实现了“十四五”良好开局。

## 一、综合

初步核算，2021 年全市生产总值 83.83 亿元，同比增长 5.2%。其中：一产增加值 12.16

亿元，同比增长 6.2%；二产增加值 19.28 亿元，同比增长 7.4%；三产增加值 52.39 亿元，同比增长 4.2%，三次产业结构由上年的 14.42:22.67:62.91 调整为 14.51:23:62.49，人均生产总值 45253 元，比上年增加 3279 元，同比增长 7.81%。

## 二、农业

全年农作物播种面积 18.47 万亩，比上年增加 0.53 万亩，其中：粮食播种面积 6.92 万亩，比上年增加 1.41 万亩；棉花播种面积 3.08 万亩，比上年减少 0.26 万亩；蔬菜、瓜类高效特色产业播种面积达到 4.32 万亩，比上年增加 0.14 万亩。

表 1 2021 年主要农产品产量

品 种	产量（万公斤）	同比增长（%）
粮 食	3879.47	27.59
棉 花	380.59	-6.95
瓜 类	6901.6	-1.36
蔬 菜	6255.48	7.31
水 果	18336.38	4.63

全年粮食产量 38794.74 吨,比上年增加 8388.13 吨,同比增长 27.59%;棉花产量 3805.88 吨,同比下降 6.95%;蔬菜产量 62554.8 吨,同比增长 7.31%;水果产量 183363.79 吨,同比增长 4.63%。

**表 2 2021 年主要畜产品产量及牲畜存出栏数量**

品 种	单 位	绝对数	同比增长 (%)
肉 类	万公斤	616.91	12.31
牛 奶	万公斤	208	15.56
鲜 蛋	万公斤	56.37	-13.44
羊 毛	万公斤	57.29	22.84
养 殖 鱼	万公斤	19.7	5.35
大畜存栏	万 头	1.42	19.31
猪 存 栏	万 头	1.17	21.44
猪 出 栏	万 头	1.29	18.57
羊 存 栏	万 只	31.51	19.66
羊 出 栏	万 只	30.1	11.53

全年羊饲养量 61.6 万只, 同比增长 15.55%, 其中: 存栏 31.51 万只, 同比增长 19.66%; 出栏 30.1 万只, 同比增长 11.53%。生猪饲养量 2.46 万头, 同比增长 19.92%, 其中: 存栏 1.17 万头, 同比增长 21.44%; 出栏 1.29 万头, 同比增长 18.57%。全年肉类总产量 6169.14 吨, 同比增长 12.31%; 牛奶产量 2080 吨, 同比增长 15.56%; 禽蛋产量 563.7 吨, 同比下降 13.44%。

### 三、工业和建筑业

全市工业增加值 18.02 亿元, 同比增长 10.3%, 其中: 规模以上工业增加值同比增长 14.1%。分行业门类看: 规模以上采矿业增加值同比增长 46.8%, 规模以上制造业增加值同比下降 8%; 规模以上电力、热力、燃气及水生产和供应业增加值同比增长 16%。全年规模以上工业企业实现主营业务收入 18.88 亿元, 同比增长 16.5%, 实现利润 3.03 亿元, 同比增长 46.8%。

在规模以上工业中, 年末水泥产量 55.23 万吨, 同比下降 8.58%; 天然气供应量 5938 万立方米, 同比增长 157.72%; 光伏发电 163372.02 万千瓦时, 同比增长 17.22%; 小麦粉

加工 0.82 万吨，同比下降 9.89%。

表 3 敦煌市 2021 年规模以上工业企业主要产品产量情况

产品品种	计量单位	2021 年	同比增长 (%)
发电量	万千瓦时	163372.02	17.22
光电	万千瓦时	163372.02	17.22
小麦粉	万 吨	0.82	-0.92
水 泥	万 吨	55.23	-8.58
黄 金	千 克	211.5	36.4
天然气供应量	万立方米	5938	157.75

注：由于企业数量和所有制性质的改变，上年同期数据发生变动。

年末全市 18 家资质以上建筑企业完成产值 6.95 亿元，同比下降 9.23%；完成增加值 1.29 亿元，同比下降 22.1%。

#### **四、固定资产投资**

全市在建项目 108 个，完成固定资产投资同比下降 34.28%。其中：亿元以上项目 38 个，完成投资同比下降 38.96%；5000 万元以上项目 48 个，完成投资同比下降 39.04%；500 至 5000 万元项目 67 个，完成投资同比增长 31.07%。

分产业看：第一产业投资同比增长 299.42%；第二产业投资同比增长 15.36%；第三产业投资同比下降 44.61%。非公经济固定资产投资同比下降 29.12%，占固定资产投资的比重为 43.7%。

分行业看：卫生和社会工作投资同比下降 60.84%；住宿和餐饮业投资同比下降 31.87%；电力、热力、燃气及水的生产和供应业投资同比增长 56.07%；文化、体育和娱乐业投资同比下降 17.94%；交通运输、仓储和邮政业投资同比下降 65.38%。

全市资质以上房地产开发企业 17 家，完成投资同比下降 6.52%。商品房销售面积 8.35

万平方米，同比增长 57.45%。

## 五、旅游业

全年接待国内外游客 1024.3 万人次，同比增长 55.56%，其中：国内游客 1023.27 万人次，同比增长 55.59%；入境旅游者 1.03 万人次，同比增长 36.33%。全年实现旅游总收入 103.62 亿元，同比增长 29.05%，其中：境外游客实现旅游外汇收入 197.27 万美元，同比增长 45.76%；国内游客旅游收入 103.5 亿元，同比增长 29.04%。

全市旅游住宿单位共 777 家，客房 20666 间，床位 39588 张，从业人员 4233 人。其中：星级宾馆饭店 20 家，客房 2615 间，床位 4610 张，从业人员 987 人；非星级宾馆酒店 197 家，客房约 10817 间，床位 17934 张，从业人员 2239 人；农家乐、民宿、一般旅馆 534 家，客房 7234 间、床位 17044 张，从业人员 1007 人；户外露营基地 26 家。

表 4 2021 年全市旅游住宿单位情况

类 别	数量 (个)	客房 (间)	床位 (张)	从业人员 (人)
全市旅游住宿单位	777	20666	39588	4233
星级宾馆饭店	20	2615	4610	987
非星级宾馆饭店	197	10817	17934	2239
农家乐、民宿、一般旅馆	534	7234	17044	1007
户外露营地	26	-	5000	-

现存 A 级旅游景区 12 处，其中：5A 级景点 1 处（鸣沙山·月牙泉），4A 级景点 2 处（阳关和雅丹国家地质公园），3A 级景点 8 处（敦煌古城、三危山景区、敦煌夜市、敦煌同舟岛、敦煌雷音寺、敦煌光电博览园、党河生态公园和千年敦煌月牙泉小镇民俗文化旅游景区），1A 级景点 1 处（白马塔）。



旅行社总社 222 家，分社 29 家，网点 10 家，从业人员约 1100 人。旅游汽车公司 15 家，旅游车辆 797 辆，25264 余座位，从业人员约 600 余人。全市注册电子导游证导游 1307 名，翻译语种有英、日、法、韩、德和西班牙语 6 种。

## 六、服务业

全市批发和零售业增加值 6.07 亿元，同比增长 6.3%；交通运输、仓储和邮政业增加值 7.39 亿元，同比增长 11.6%；住宿和餐饮业增加值 3.46 亿元，同比增长 5.7%；金融业增加值 10.98 亿元，同比下降 1.4%；房地产业增加值 4.18 亿元，同比增长 7.7%；其他服务业增加值 19.99 亿元，同比增长 3.1%。

全市公路里程 2278.93 公里。公路客运总量达到 594.6 万人次，同比增长 9.74%；公路客运周转总量 54258.5 万人公里，同比增长 6.31%；公路货运总量达到 476.5 万吨，同比增长 5.88%；公路货运周转总量 53654.1 万吨公里，同比增长 6.13%。全市拥有客运车 1902 辆，其中：出租车 981 辆，旅游车 797 辆，农村班线车 51 辆，班线车 6 辆（至柳园），长途班线车 15 辆，城市公交车 52 辆。

表 5 2021 年全市客运车辆情况

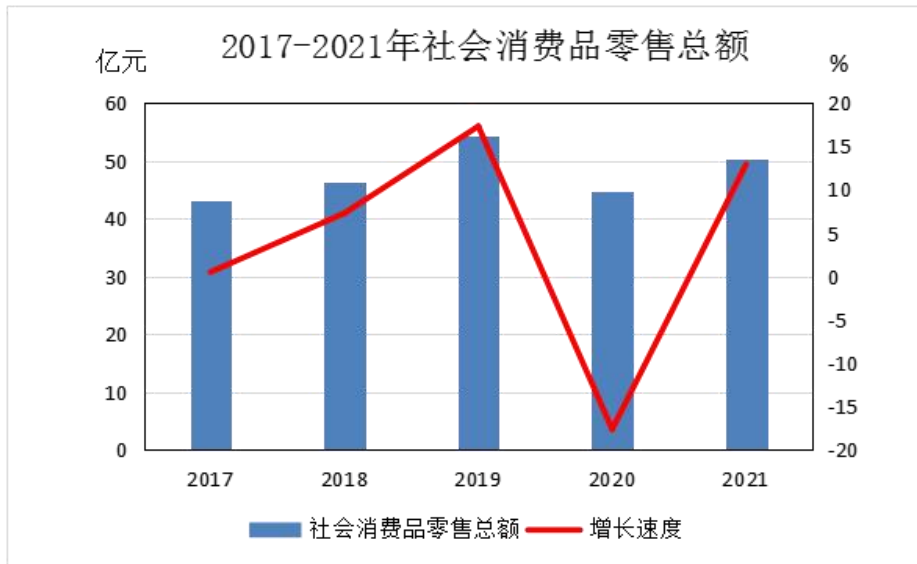
类 别	单 位	数 量
全市客运车	辆	1902
出租车	辆	981
旅游车	辆	797
农村班线车	辆	51
班线车（至柳园）	辆	6
长途班线车	辆	15
城市公交车	辆	52

全市共完成邮政业务总量 3352.30 万元。电信业务总量 15211 万元，全市程控电话实际装机 42186 门,全市移动电话用户 20.86 万户，互联网用户 7.84 万户。

### 七、批发零售贸易业

全年社会消费品零售总额 50.45 亿元，同比增长 12.92%。从销售单位所在地看：城镇消费品零售额 35.28 亿元，同比增长 12.43%；乡村消费品零售额 15.17 亿元，同比增长

14.09%。从消费形态看：商品零售 39.18 亿元，同比增长 10.23%；餐饮收入 11.27 亿元，同比增长 23.42%。

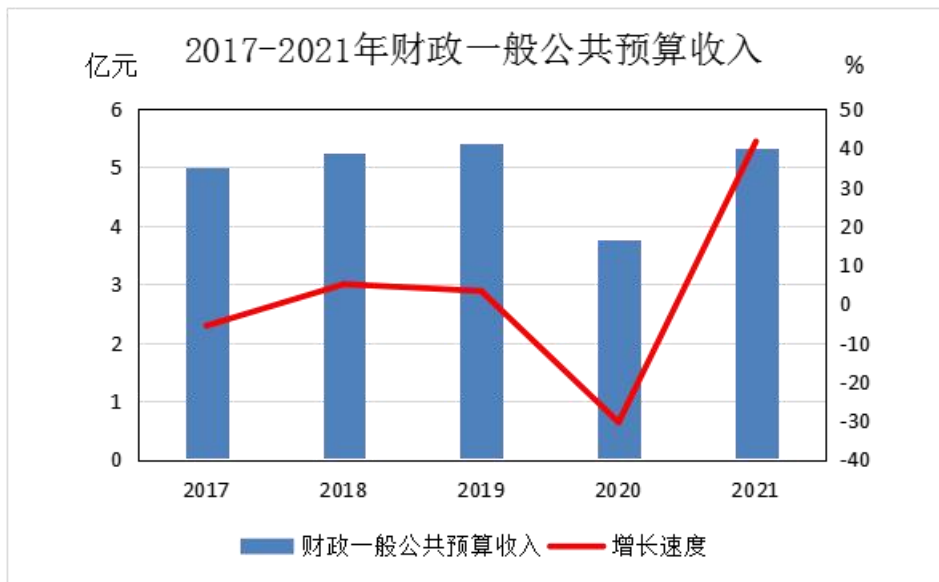


在限额以上社会消费品零售中：文化办公用品类零售额同比增长 5.36 倍，石油及制品类零售额同比增长 22.74%，家用电器和音像器材类零售额同比增长 73.66%，粮油食品类零售额同比下降 26.62%，汽车类零售额同比下降 27.47%，家具类零售额同比下降 34.76%。烟酒类零售额同比下降 18.17%。

## 八、财政、金融

全年完成财政总收入 12.02 亿元，同比增长 26.35%，其中：一般公共预算收入完成 5.34 亿元，同比增长 41.8%。按部门分：税务部门完成 8.63 亿元，同比增长 40.79%；财政部门完成 3.39 亿元，同比增长 0.18%。财政总支出 22.7 亿元，同比增长 5.03%，其中：一般公共预算支出完成 18.44 亿元，同比增长 7.77%。

年末全市金融机构本外币各项存款余额 269.9 亿元，比年初增加 13.83 亿元，较上年同期增长 5.4%。其中：住户存款余额 193.71 亿元，比年初增加 10.82 亿元。全市金融机构本外币贷款余额 187.86 亿元，比年初增加 11.55 亿元，较上年同期增长 6.55%。其中：住户贷款 40.94 亿元，比年初减少 1.09 亿元；非金融企业及机关团体贷款 146.92 亿元，比年初增加 12.63 亿元。



全市证券业金融机构 3 家，营业网点 3 个，当期交易额达到 22.7 亿元，同比增长

25.87%。当年累计交易额达到 206.5 亿元，同比增长 16.55%。

全市拥有保险公司 20 家，其中：财险公司 11 家，寿险公司 9 家。全年累计实现保费收入 57782.12 万元，同比增长 0.48%。其中：财险保费收入 9235.31 万元，同比下降 12.04%；人寿险保费收入 48546.81 万元，同比增长 3.28%。

全年税收收入 8.18 亿元，同比增加 38.67%，其中：地方税收完成 4.78 亿元，同比增加 35.12%；国家税收完成 3.41 亿元，同比增加 43.98%。非公经济税收总共完成 6.63 亿元，同比增加 40.39%。

## 九、科技、教育

全市共组织申报科技项目 61 个，其中 2 项入列省重点、7 项入列酒泉市重点、22 项入列敦煌市重点，“石窟寺壁画制作材料和工艺比较研究”“高温熔岩聚光发电和储热调峰关键技术研究示范”等一批重大科研项目顺利推进。多元异构的敦煌石窟数字化保护关键技术荣获“甘肃省科技进步奖”一等奖；中国流动科技馆“影子世界”项目落户敦煌。敦煌瑞龙科技被认定国家级高新技术企业，新入库科技型中小企业 7 户。

全市普通中等专业学校 1 所，高级中学 1 所，九年一贯制学校 8 所，初级中学 2 所，

普通小学 9 所。高中阶段教育毛入学率 97.39%，初中教育入学率 100%，初中毕业生升学率 99%，学龄儿童入学率 100%，学前三年教育普及率 98.22%。适龄残疾儿童、少年入学率 100%，进城务工人员 and 流动人口子女入学率 100%。高考上线率、本科（二批次）上线率、重点（一批次）上线率分别达 99.6%、65.1%和 22.7%。

**表 6 2021 年各类教育招生、在校生和毕业生人数**

类 别	招生人数	在校人数	毕业人数
中等职业教育	402	1464	129
普通高中	1062	3236	1161
普通初中	1446	4583	1635
普通小学	1529	8725	1453
幼儿园在园幼儿	1489	4894	1617
特殊教育在校	1	23	0
西北师范大学敦煌学院	59	311	104

中等职业教育招生 402 人，在校 1464 人，毕业 129 人；普通高中招生 1062 人，在校 3236 人，毕业 1161 人；初中学校招生 1446 人，在校 4583 人，毕业 1635 人；普通小学

招生 1529 人，在校 8725 人，毕业 1453 人；特殊教育在校 23 人；幼儿园在园幼儿 4894 人。西北师范大学敦煌学院在校学生达到 311 人。

## 十、文化体育、卫生

全年举办各类群众文艺演出 60 场次、展览展示 80 场次、体育赛事活动 260 项次。年末共有在协会注册管理的自乐班、舞蹈队、合唱团、健身舞队等群众文艺团体 51 个，文化馆 1 个，博物馆 7 个，公共图书馆 1 个。公共图书馆图书总藏量 27.8 万册。

有中波发射机 4 台，中波广播 2 套，播出 15677.7 小时，调频发射机 1 台，调频广播 1 套，播出 7169 小时。电视发射台 1 座，广播电视台 1 个，全年调频广播节目共播出 2.8 万小时，15 套数字电视共播出 12.9 万小时，广播电视人口覆盖率 99%。

年末全市共有档案馆 1 个，馆藏档案 114397 卷（盒、册、张），其中永久 77144 卷（盒、册、张）、长期 37253 卷（盒、册、张），馆藏资料 6160 册，照片档案 51387 张，实物档案 7 件，档案馆总建筑面积 4177 平方米。

全市共有医疗卫生机构 184 个，其中：医院 3 个，在医院中有公立医院 2 个，民营医院 1 个；基层医疗卫生机构 78 个，其中：乡镇卫生院 11 个，社区卫生服务中心（站）1



个、村卫生室 66 个；专业公共卫生机构 3 个，其中：疾病预防控制中心 1 个、卫生监督所（中心）1 个、保健院 1 个；个体诊所 100 个。年末卫生技术人员 1542 人，其中：执业医师和执业助理医师 541 人，注册护士 660 人。医疗卫生机构床位 960 张、其中医院床位 800 张、乡镇卫生院床位 115 张、保健院床位 10 张、社区卫生服务中心床位 35 张；全年总诊疗 548865 人次。

**表 7 2021 年全市医疗卫生机构情况**

机构类别	单位	数量
全市医疗卫生机构	个	184
医院	个	3
公立医院	个	2
基层医疗机构	个	78
乡镇卫生院	个	11
社区卫生服务中心（站）	个	1
村卫生室	个	66
专业公共卫生机构	个	3

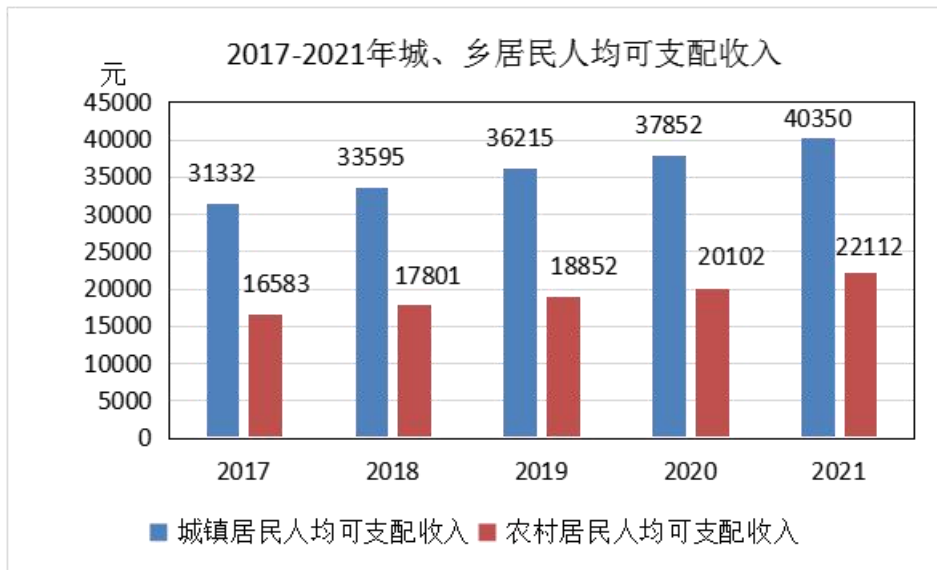
疾病预防控制中心	个	1
卫生监督所（中心）	个	1
保健院	个	1
个体诊所	个	100
年末卫生技术人员	人	1542
职业医师和职业助理医师	人	541
注册护士	人	660
全年总诊疗人次	人次	548865

## 十一、人口、社会治安和人民生活

年末全市常住人口 18.53 万人，城镇化率 71.21%；人口自然增长率 0.45‰，同比下降 1.02 个千分点；全年出生 896 人，出生率 6.03‰，同比下降 1.23 个千分点；死亡 829 人，死亡率 5.58‰，上升 0.21 个千分点。

年内全市刑事案件立案数 704 起，破获 438 起，立案率 100%，破案率 62.22%。行政案件发生 1096 起，同比下降 29.56%，行政案件查处率 89.32%。

全年城镇居民人均可支配收入 40350 元，同比增长 6.6%；农村居民人均可支配收入 22112 元，同比增长 10%。



城镇居民人均消费支出 27854 元，同比增长 7.61%，恩格尔系数为 27.8%；农村居民人均消费支出 16643 元，同比增长 12.37%，恩格尔系数为 26.2%。年末城镇居民人均住宅建筑面积 33 平方米，农村居民人均住房面积 52.57 平方米。

**表 8 2021 年全市城、乡居民收支情况**

指 标	单 位	总 量	同 比 增 长 (%)
城镇居民人均可支配收入	元	40350	6.6
农村居民人均可支配收入	元	22112	10.0
城镇居民人均消费支出	元	27854	7.61
农村居民人均消费支出	元	16643	12.37
城镇居民恩格尔系数	%	27.8	-
农村居民恩格尔系数	%	26.2	-

## 十二、劳动和社会保障

全市新开发公益性岗位 163 个，疫情防控临时性城镇公益性岗位 218 个，城镇新增就业人数 2357 人，发放再就业小额担保贷款 3955.9 万元。年末全市基本养老保险参保人数 97719 人，同比增长 1.47%，其中：企业职工养老保险参保人数为 18910 人，同比增长 1.54%；城乡居民养老保险参保人数为 71544 人，同比下降 2.7%；机关事业单位养老保险参保人数为 7265 人，同比增长 13.9%。参加失业保险人数为 16742 人，同比增长 70%。参加工伤保险人数为 18904 人，同比增长 20.35%。

参加生育保险人数为 16872 人，同比增长 14.67%。参加医疗保险人口 136550 人，同比下降 1.85%，其中：城镇职工参保人数 22899 人，同比增长 12.97%；城乡居民参保人数 113651 人，同比下降 4.38%。全年各项医疗保险基金总收入 25158 万元，其中：职工医疗保险（含大病医疗保险和补充医疗保险）收入 13760 万元；居民医疗保险收入 10124 万元；城乡居民医疗救助资金收入 1274 万元。

全市有社会福利院 1 所，农村敬老院 1 个，民办养老机构 2 个，城市流浪乞讨人员救

助站 1 所，城市社区老年人日间照料中心 12 个，农村互助老人幸福院 24 个。

全年救助城乡特困供养对象 3377 人次、城市低保对象 15727 人次、农村低保对象 24420 人次、孤儿 179 人次，临时救助 6931 人。发放各类救助资金 4145.49 万元，其中：城乡低保金 1831.65 万元、城乡特困供养救助 359.66 万元、临时救助金 1432.78 万元、孤儿基本生活费 21.93 万元，无人抚养儿童生活补贴 47.34 万元，残疾人两项补贴 452.14 万元。全市共有老年人口养老床位 945 张，其中机构养老床位 388 张，日间照料床位 557 张。

### **十三、资源、环境和安全生产**

初步核算，全年能源消费总量 58.04 万吨标准煤，同比增长 0.36%。全市万元生产总值能耗下降 4.63%。

全年水资源总量 5.33 亿立方米，水资源可利用量 2.76 亿立方米。全年总用水量 2.59 亿立方米，同比增加 1.17%。其中：生活用水 0.15 亿立方米，同比增加 15.38%；工业用水 0.04 亿立方米，与 2020 年持平；农业用水 2.06 亿立方米，同比下降 17.6%；生态用水 0.33 亿立方米，同比下降 17.5%。

全市各类建设用地供应总量 372.35 公顷，累计城乡建设用地总面积 15453.7 公顷。耕地保有量 1.92 万公顷，其中：基本农田保护面积 1.59 万公顷。土地整理复垦开发补充耕地 30.37 公顷。

全市区域噪声达标率为 100%，平均等效声级为 46.6 分贝。城市环境功能区水质达标率 100%，地表水质达标率 100%，集中式饮用水水质达标率 100%。城区空气质量优良天数 300 天。细颗粒物 (PM<sub>2.5</sub>) 年平均浓度 23 微克/立方米，空气质量指数 (AQI≤100) 82.2%。

年内全市共发生各类生产安全事故 5 起，死亡 3 人，受伤 4 人，直接经济损失 0.6 万元。其中：发生生产经营性道路交通事故 3 起，死亡 1 人，受伤 4 人，直接经济损失 0.4 万元；其它领域发生生产安全事故 2 起，死亡 2 人，直接经济损失 0.2 万元。

**注释：**

[1]本公报中数据均为初步统计数。部分数据因四舍五入的原因，存在总计与分项合计不等的情况。

[2]地区生产总值、三次产业及相关行业增加值按现价计算，增长速度按不变价格计算。

[3]规模以上服务业统计范围包括：辖区内年营业收入 2000 万元及以上交通运输、仓储和邮政业，信息传输、软件和信息技术服务业，水利、环境和公共设施管理业三个门类和卫生行业法人单位；辖区内年营业收入 1000 万元及以上租赁和商务服务业，科学研究和技术服务业，教育三个门类，以及物业管理、房地产中介服务、房地产租赁经营和其他房地产业四个行业小类法人单位；辖区内年营业收入 500 万元及以上居民服务、修理和其他服务业，文化、体育和娱乐业两个门类，以及社会工作行业法人单位。

[4]公报中的非公经济投资即指民间投资，是指具有集体、私营、个人性质的内资企事业单位以及由其控股(包括绝对控股和相对控股)的企业单位建造或购置固定资产的投资。

[5]房地产业投资除房地产开发投资外，还包括建设单位自建房屋以及物业管理、中介服务和其他房地产投资。

#### **资料来源：**

本公报中旅游、文化、体育、广播数据来自市文体广电和旅游局，公路里程、客运量、客运周转量、货运量、货运周转量、客货运车数据来自市交通运输局，邮政业数据来自市



邮政管理局，电信、互联网数据来自市工业和信息化局，财政数据来自市财政局，货币银行数据来自中国人民银行敦煌市支行，保险、证券、小额贷款数据来自市金融办，税收总量数据来自市税务局，税收增速由市统计局根据税务局提供的两年总量数据计算，科技数据来自市科技局，教育数据来自市教育局，档案数据来自市档案局，医疗机构、卫生人员、医疗床位数、生育保险、医疗保险、医保基金数据来自市医疗保障局，刑事、行政案件数据来自市公安局，城、乡居民人均可支配收入、恩格尔系数、人均住房面积数据来自国家统计局敦煌调查队，公益性岗位、城镇新增就业人数、再就业小额担保贷款、养老保险、失业保险、工伤保险数据来自市人力资源和社会保障局，部分增速由统计局根据提供的两年数据计算，社会福利、低保、救助、养老床位数据来自市民政局，水资源数据来自市水务局，土地资源数据来自市自然资源局，环境质量数据来自酒泉市生态环境局敦煌分局，生产安全事故、经济损失数据来自市应急管理局，其他数据来自市统计局。公报中部分表格所列数据由统计局根据行业部门提供数据整理列出。