

# 大冶市 2023 年国民经济和社会发展 统计公报

2023 年，是全面贯彻党的二十大精神开局之年，在市委、市政府的坚强领导下，全市上下坚持以习近平新时代中国特色社会主义思想为指导，以锚定“当好主力军、建成节点城、奋进五十强”为目标，以“八大行动”为抓手，高效推动经济社会高质量发展，全市经济总体平稳向好，民生保障有力有效，向全国县域经济 50 强迈出坚实步伐。

## 一、综合

全年全市（全域口径）实现地区生产总值 863.15 亿元，比上年增长 6.2%。其中：第一产业增加值 60.02 亿元，增长 7.6%；第二产业增加值 458.46 亿元，增长 6.3%；第三产业增加值 344.68 亿元，增长 5.7%。第一产业增加值占全市地区生产总值的比重为 7.0%，第二产业增加值比重 53.1%，第三产业增加值比重 39.9%。

图1：2018-2023年大冶生产总值增速

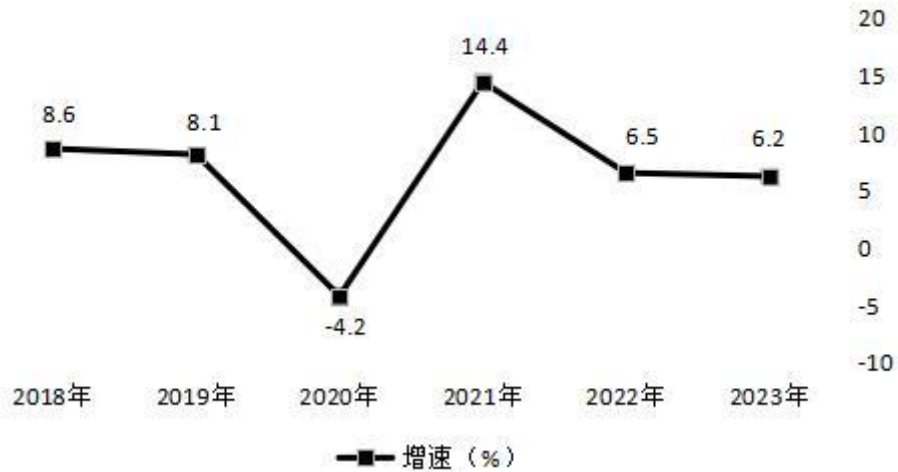
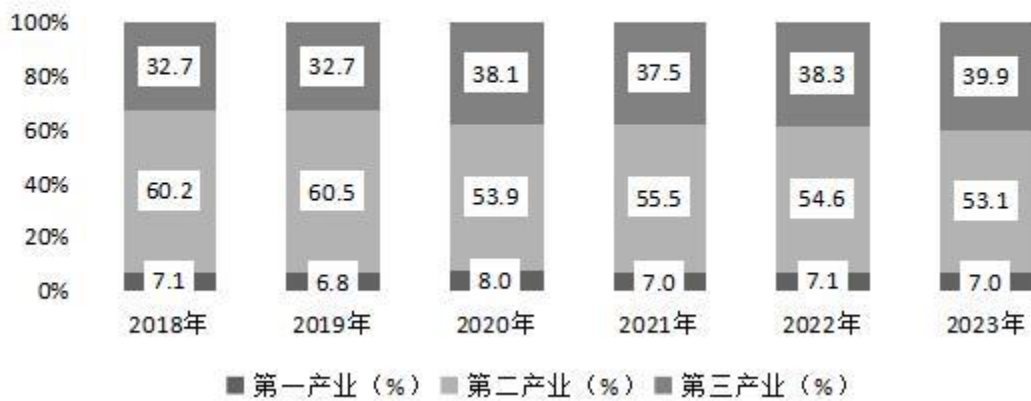


图2：2018-2023年三次产业增加值占大冶生产总值比重



注：历史数据根据四经普和年度核实进行了修订。

## 二、农业

全年全市(全域口径)粮食种植面积 38.59 千公顷，比上年增加 0.25 千公顷，增长 0.65%。在粮食种植面积中，谷物种植面积 34.76 千公顷，比上年增加 0.23 千公顷，增长 0.66%。在谷物种植面积中，稻谷种植面积 27.66 千公顷，比上年增加 0.34 千公顷，增长 1.23%；小麦种植面积 3.33 千公顷，比上年增加 0.05 千公顷，

增长 1.64%；玉米种植面积 3.64 千公顷，比上年减少 0.16 千公顷，下降 4.26%。

全年全市经济作物种植面积 41.0 千公顷，比上年增加 0.46 千公顷，增长 1.13%。其中，棉花种植面积 1.45 千公顷，比上年减少 0.02 千公顷，减少 1.04%；油料种植面积 23.61 千公顷，比上年增加 0.72 千公顷，增长 3.16%；蔬菜及食用菌种植面积 12.97 千公顷，比上年减少 0.4 千公顷，减少 2.99%。

全年全市粮食产量 25.47 万吨，比上年增加 0.5 万吨，增产 1.99%。在粮食产量中，谷物产量 24.36 万吨，比上年增加 0.46 万吨，增产 1.91%。在谷物产量中，稻谷产量 22.11 万吨，比上年增加 0.42 万吨，增产 1.92%；小麦产量 0.98 万吨，比上年增加 0.02 万吨，增产 1.95%；玉米产量 1.22 万吨，比上年增加 0.02 万吨，增产 1.65%。

全年全市棉花产量 0.143 万吨，比上年减少 0.002 万吨，减少 1.04%；油料产量 6.36 万吨，比上年增加 0.18 万吨，增产 3.0%；糖料产量 0.49 万吨，比上年增加 0.018 万吨，增长 3.96%；蔬菜及食用菌产量 38.57 万吨，比上年增加 0.84 万吨，增产 2.22%。

全年全市肉类总产量 5.84 万吨，比上年增加 0.17 万吨，增产 3.04%。其中，猪肉产量 4.08 万吨，比上年增加 0.16 万吨，增产 4.1%。禽蛋产量 2.42 万吨，比上年增加 0.11 万

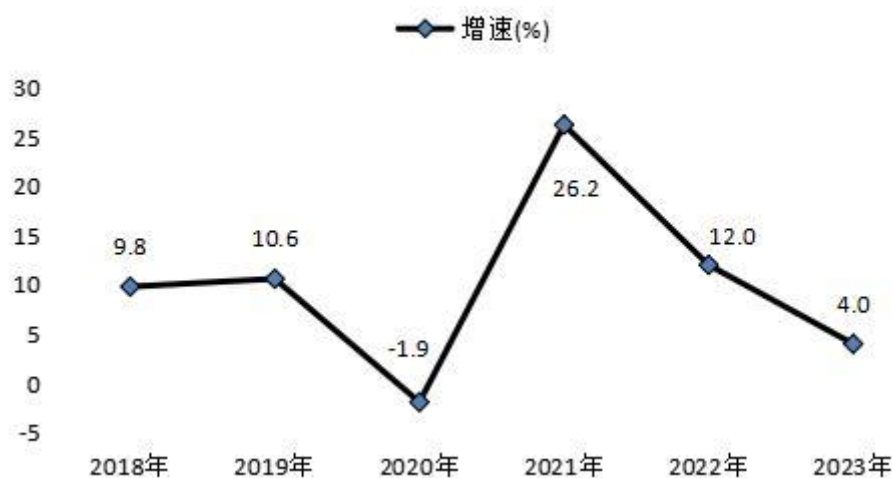
吨，增产 4.56%。生猪出栏 52.15 万头，比上年增加 0.88 万头，增长 1.71%。家禽出笼 1309.06 万只，比上年增加 6.07 万只，增长 0.47%。年末全市生猪存栏 31.99 万头，比上年增加 1.67 万头，增长 5.51%；家禽存笼 223.21 万只，比上年减少 3.34 万只，下降 1.47%。

全年全市水产品产量 9.97 万吨，比上年增加 0.54 万吨，增产 5.7%。

### 三、工业和建筑业

全年全市（全域口径）规模以上工业增加值比上年增长 4.0%。

图3：2018年-2023年全市规模以上工业增加值增速



从企业登记注册类型看，全年全市（全域口径）规模以上工业中，股份制企业实现产值 810 亿元，下降 3.6%；外商及港澳台商投资企业实现产值 75.07 亿元，增长 7.2%。辖区内上市公司 4 家。

全年规模以上工业中（全域口径），橡胶和塑料制品业产值增长 201.4%，酒、饮料和精制茶制造业产值增长 29.4%，非金属矿物制品业产值增长 22.4%，有色金属矿采选业产值增长 12.5%。

表 1：2023 年全市规模以上工业主要产品产量（全域口径）

产品名称	计量单位	产量	比上年增长 (%)
铁矿石原矿	万吨	52.63	4.6
铜金属含量	万吨	2.40	4.3
饮料酒	万千升	16.70	16.0
布	亿米	0.20	0.0
服装	万件	1398.69	-35.0
水泥	万吨	595.59	-18.8
日用玻璃制品	万吨	42.20	4.2
生铁	万吨	194.20	2.2
粗钢	万吨	205.50	-5.1
钢材	万吨	346.72	-0.8
其中：无缝钢管	万吨	56.00	-5.4
铝材	万吨	36.72	-20.6

全年全市（全域口径）规模以上工业企业实现利润 32.34 亿元，比上年下降 18.0%。分行业门类看，采矿业 16.93 亿元，增长 33.1%；制造业 14.05 亿元，下降 46.4%；电力、热力、燃气及水生产和供应业 1.36 亿元。

全年全市规模以上工业企业每百元营业收入中的成本为 84.27 元，比上年减少 1.06 元。年末全市规模以上工业企业资产负债率为 45.7%，比上年末上升 2.9 个百分点。

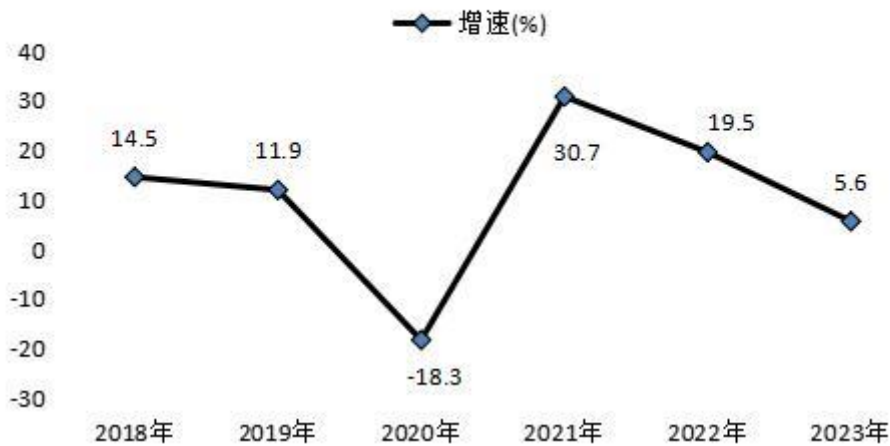
全年全市资质以上建筑业总产值 289.66 亿元，比上年增长 8.8%；房屋建筑施工面积 1353.83 万平方米，增长 12.7%；

房屋建筑竣工面积 892.63 万平方米，增长 45.9%；建筑业从业人员平均人数 6.24 万人，增长 16.6%。

#### 四、固定资产投资

全年全市（全域口径）固定资产投资（不含农户）比上年增长 5.6%。

图4：2018年-2023年全市固定资产投资（不含农户）增速



在全市固定资产投资（不含农户）中，第一产业投资额比上年增长 104.8%，占全市固定资产投资（不含农户）比重为 3.15%；第二产业增长 14.5%，占比 44.95%；第三产业下降 2.4%，占比 51.90%。基础设施投资增长 14.5%；民间固定资产投资下降 10.3%。

图5：2018-2023年三次产业投资占全市固定资产投资（不含农户）比重

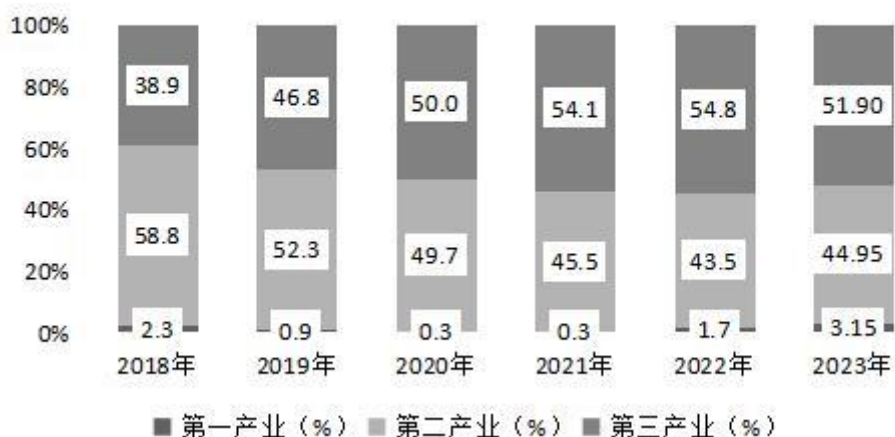


表 2：2023 年全市分行业固定资产投资（不含农户）比重及增速

行业分类	投资额比重 (%)	投资额比上年增长 (%)
农、林、牧、渔业	3.15	104.8
采矿业	4.28	92.3
制造业	35.34	-0.5
电力、燃气及水的生产和供应业	5.33	250.8
建筑业	0	—
批发和零售业	0.6	261.8
交通运输、仓储和邮政业	6.78	-14.9
住宿和餐饮业	0.52	-1
信息传输、软件和信息技术服务业	0.04	—
金融业	0	—
房地产业	12.32	-21
租赁和商务服务业	6.54	224.5
科学研究和技术服务业	0	—
水利、环境和公共设施管理业	19.36	26.6
居民服务和其他服务业	0.27	222.8
教育	2.23	-18.4
卫生和社会工作	0.81	-82.7
文化、体育和娱乐业	2.3	-44.7
公共管理、社会保障和社会组织	0.14	160.4

全年全市房地产开发投资 27.14 亿元，比上年下降 39.9%。其中，住宅投资 24.77 亿元，下降 38.8%；办公楼投资 0.04 亿元，下降 44.4%；商业营业用房投资 1.16 亿元，下降 32.3%。

年末全市商品房待售面积 6.44 万平方米，比上年末下降 38.4%。其中，住宅待售面积 2.78 万平方米，下降 63.4%；商业营业用房待售面积 1.05 万平方米，下降 48.5%。

表 3：2023 年全市房地产开发和销售主要指标及增速

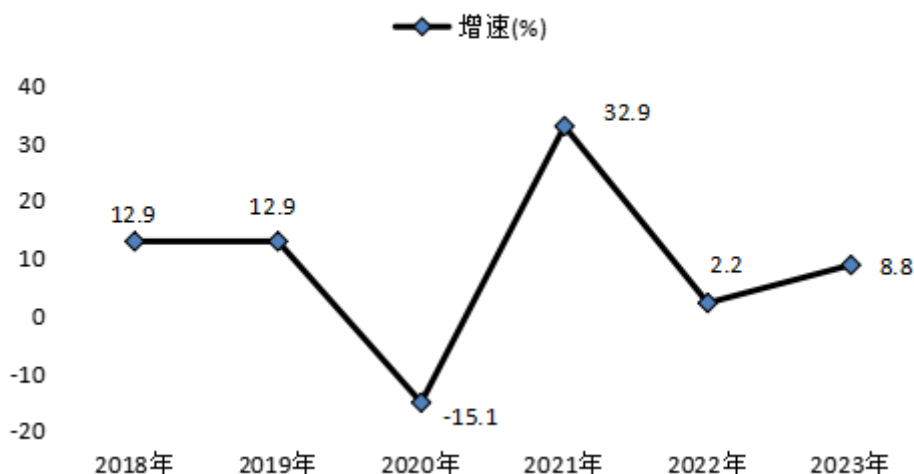
指标名称	计量单位	绝对数	比上年增长 (%)
投资额	亿元	27.14	-39.9
其中：住宅	亿元	24.77	-38.8
办公楼	亿元	0.04	-44.4
商业营业用房	亿元	1.16	-32.3
房屋施工面积	万平方米	177.88	-24.2
其中：住宅	万平方米	153.66	-20.2
房屋新开工面积	万平方米	31.45	-4.5
其中：住宅	万平方米	30.3	2.3
房屋竣工面积	万平方米	32.93	12.1
其中：住宅	万平方米	26.84	16.8
商品房销售面积	万平方米	49.81	5.5
其中：住宅	万平方米	44.45	7.0
商品房销售额	亿元	24.19	-1.8
其中：住宅	亿元	22.35	-1.5
年末商品房待售面积	万平方米	6.44	-38.4
其中：住宅	万平方米	2.78	-63.4
商业营业用房	万平方米	1.05	-48.5

## 五、国内外贸易

全年全市（全域口径）社会消费品零售总额 426.56 亿元，比上年增长 8.8%。



图6：2018年-2023年全市社会消费品零售总额增速



全年全市限额以上单位商品零售额中，按行业统计，批发业消费品零售额 1.64 亿元；零售业消费品零售额 25.50 亿元，增长 0.6%；住宿业消费品零售额 0.21 亿元，增长 24.5%；餐饮业消费品零售额 1.00 亿元，下降 12.6%。按经营地统计，城镇消费品零售额 27.83 亿元；乡村消费品零售额 0.52 亿元。

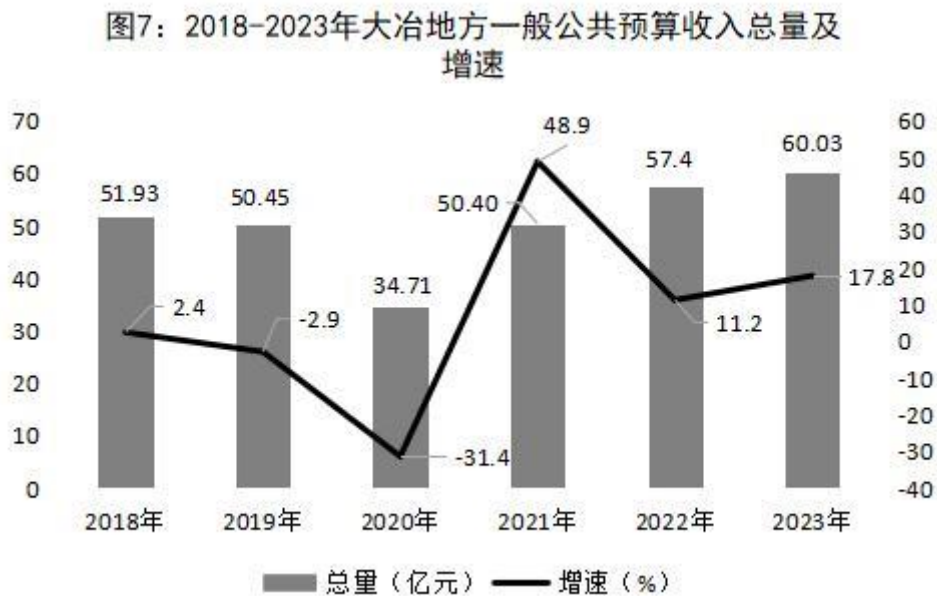
全年全市（全域口径）进出口商品总值 126.82 亿元，比上年下降 1.8%。其中，出口 112.57 亿元，增长 5.2%；进口 14.25 亿元，下降 35.5%。

## 六、财政和金融

全年全市（全域口径）地方财政总收入 100.71 亿元，比上年增长 19.7%。从主要税种看，税收收入 85.44 亿元，增长 18.1%，其中，增值税 37.70 亿元，增长 53.1%；企业所得税 21.11 亿元，增长 7.2%。

全年全市（全域口径）地方一般公共预算收入 60.03 亿元，比上年增长 17.8%。其中，地方税收收入 44.76 亿元，增长 14.3%。

全年全市地方一般公共预算支出 77.98 亿元，比上年下降 3.6%。



注：图中 2022 年数据为可比口径（剔除减税降费因素）数据，其他年份为同比口径数据。

年末全市金融机构本外币存款余额 731.97 亿元，比上年年末增长 12.0%；贷款余额 722.64 亿元，比上年年末增长 15.9%。

## 七、交通运输

年末全市公路线路里程达 4273.48 公里。年末全市公路营运车辆（不含公交和出租车）2017 辆，其中载货汽车 1534 辆，载客汽车 483 辆（包括旅游客车）。全年全市实现客运

量（不含公交和出租车）961 万人，拥有道路运输营运证车辆实现货运量 591 万吨。

## 八、文化、教育、卫生

年末全市拥有艺术团 1 个，全年演出 197 场，观众 20 万人次。年末全市拥有公共图书馆 1 个，图书总藏量 33 万册；博物馆 1 个；体育场馆 3923 个，其中综合场馆 61 个；调频转播发射台 1 座，电视转播发射台 4 座；广播节目综合人口覆盖率 99%，电视节目综合人口覆盖率 99%。

年末全市（全域口径）共有学校 153 所，在校学生 14.31 万人。其中，普通高中 9 所，在校学生 2.17 万人；普通初中 44 所，在校学生 3.96 万人；小学 98 所，在校学生 7.84 万人；普通中专 2 所。年末全市幼儿园（含附属幼儿园）161 所，在园幼儿 2.42 万人。学龄儿童入学率达 100%，初中毕业生升学率为 98.32%，九年义务教育完成率 99.8%。

年末全市医疗卫生机构 546 家。其中，医院 10 家，社区卫生服务机构 5 家，乡镇卫生院 11 家，妇幼保健机构 1 家，疾病预防控制中心 1 家，卫生监督机构 1 家，其他医疗机构 517 家。医疗机构卫生技术人员 5401 人。其中，医院 2273 人，社区卫生服务机构 383 人，乡镇卫生院 977 人，其他医疗机构 1768 人。医疗卫生机构床位 5888 张。其中，医院 3636 张，社区卫生服务机构 528 张，乡镇卫生院 1223 张，其他医疗机构 501 张。

## 九、城市建设

年末建成区绿地面积 1304.49 公顷，比上年末增长 15.6%；绿化覆盖面积 1446.62 公顷，公园绿地面积 428.1 公顷，绿化覆盖率 44.58%。

全年全市生活垃圾无害化处理率达 100%，城市污水处理率 90.45%。

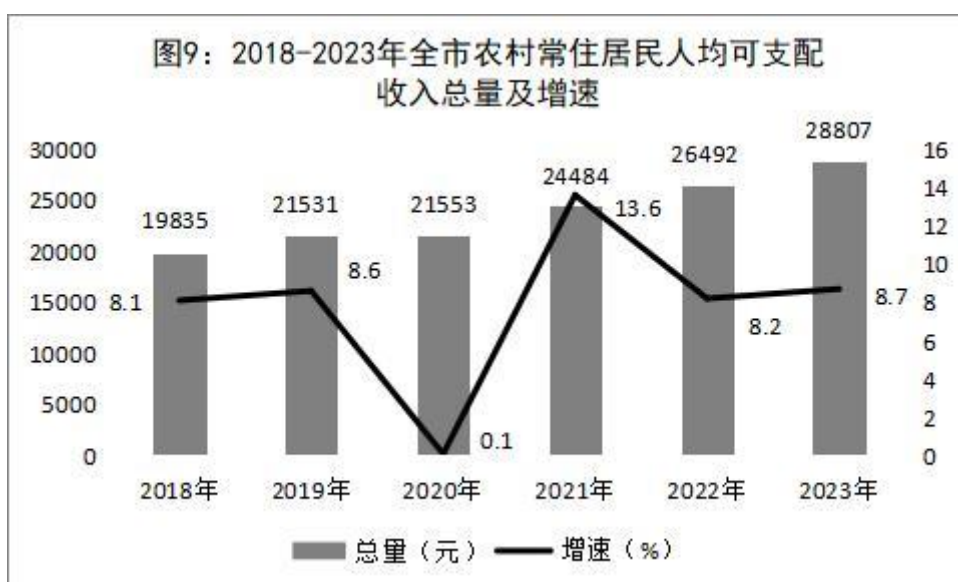
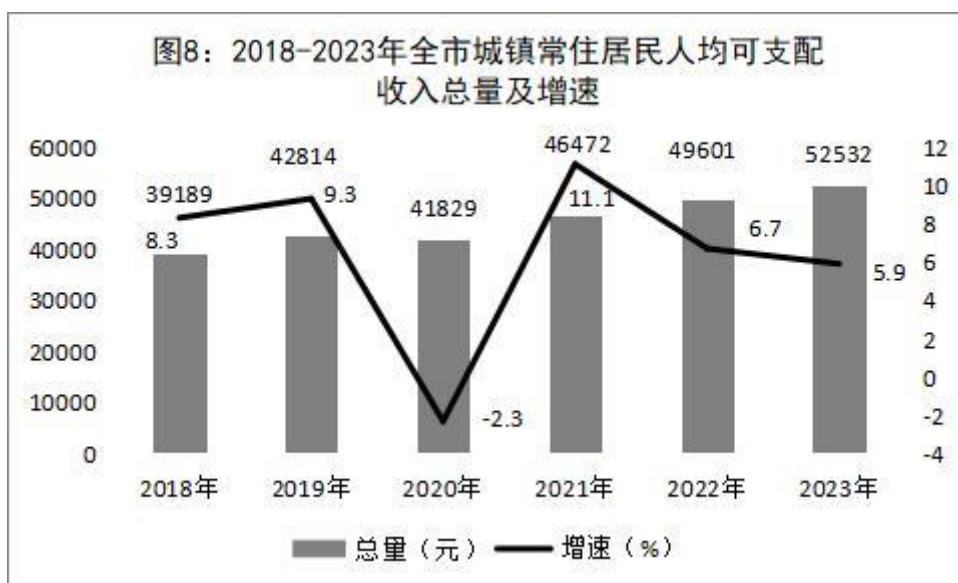
年末全市拥有公交车路数 32 路，360 辆公共汽车营运，出租汽车运营 497 辆，境内火车站 2 个。

## 十、人口、居民收入和社会保障

年末全市（全域口径）户籍人口 99.92 万人。全年全市出生 0.65 万人，出生率 6.51‰；死亡 0.32 万人，死亡率 3.16‰；人口自然增长率为 3.35‰。

年末全市（全域口径）常住人口 86.24 万人，常住人口城镇化率为 63.42%。

城乡居民收入稳定增长。全年全市全体居民人均可支配收入 43297 元，比上年增长 6.6%。按常住地分，城镇常住居民人均可支配收入 52532 元，比上年增长 5.9%；农村常住居民人均可支配收入 28807 元，比上年增长 8.7%。



社会保障进一步加强。年末全市城镇职工基本养老保险参保人数 19.82 万人，比上年年末增加 0.82 万人；城乡居民基本养老保险参保人数 44.01 万人；参加城镇职工基本医疗保险人数 10.32 万人；参加城乡居民基本医疗保险人数 70.27 万人；参加失业保险人数 6.59 万人；参加工伤保险人数 7.33 万人。

社会福利事业不断发展。全年全市民政事业费实际支出 2.74 亿元，其中，社会救助支出 1.51 亿元。年末全市提供住宿的社会服务机构 18 个，拥有床位数 6344 张。年末全市救助城镇居民最低生活保障对象 2389 人，农村居民最低生活保障对象 14507 人。

注释：

1. 本公报所列数据为快报数。
2. 地区生产总值、规模以上工业增加值增长速度按可比价格计算；其他指标增速按现价计算。
3. 出生和死亡人口为公安年报数，出生率、死亡率、人口自然增长率按公安年报数据计算。