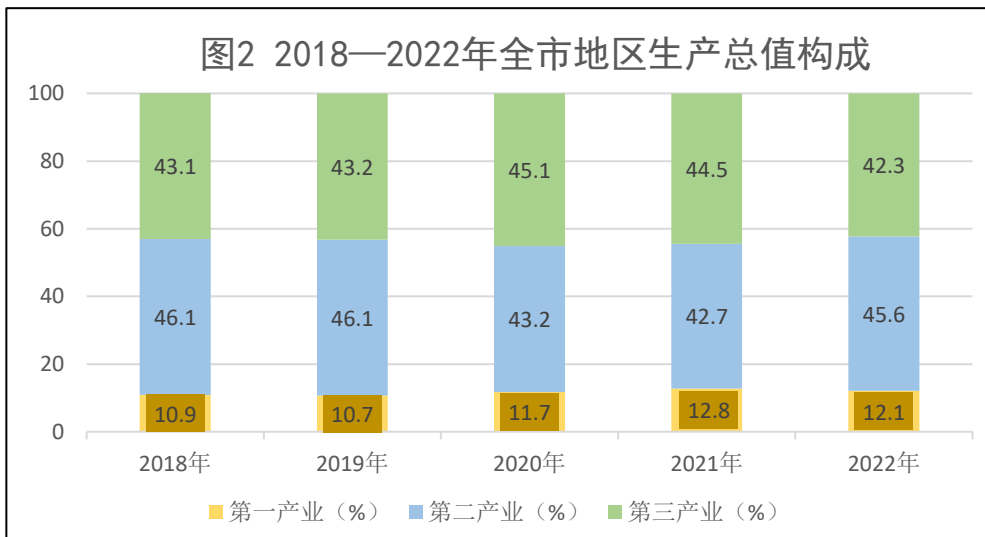
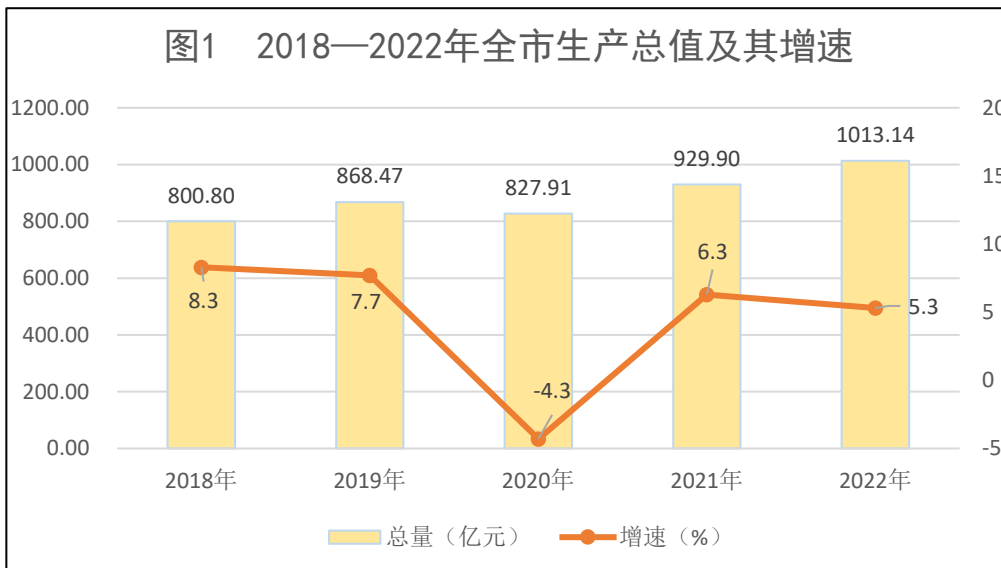


# 仙桃市 2022 年国民经济和社会发展 统计公报

2022 年在仙桃市委市政府的坚强领导下，全市人民迎难而上、砥砺前行，全市经济运行稳中向好、进中提质。2022 年度地区生产总值（GDP）迈上千亿新台阶，跻身中部县域经济前十，全省居首，实现历史性跨越。

## 一、综合

初步核算，2022 年，仙桃市地区生产总值为 1013.14 亿元，按不变价格计算，比上年增长 5.3%。分产业看，第一产业增加值 122.6 亿元，增长 3.3%；第二产业增加值 461.64 亿元，增长 8.3%；第三产业增加值 428.9 亿元，同比增长 3.0%。三次产业结构由 2021 年的 12.8:42.7:44.5 调整为 12.1:45.6:42.3。在第三产业中，农林牧渔专业及辅助性活动、金融业、营利性服务业、交通运输仓储和邮政业、批发和零售业、住宿和餐饮业增加值分别增长 14.5%、8.9%、5.3%、2.5%、1.1%、0.3%。人均地区生产总值 91641 元，按可比价格计算，比上年增长 6.7%。



年末拥有各类工商登记市场主体总数 13.93 万户，比上年增长 12.5%。新发展市场主体 2.47 万户，增长 32.2%。其中，新登记企业 6651 户，增长 7.7%；新登记个体户 12636 户，同比增长 31.3%。

全年新增“四上”企业 121 家，其中：规上工业 18 个，占全市 14.9%；建筑业 9 个，占全市 7.4%；规上服务业 4 个，占全市 3.3%；批发和零售业 42 个，占全市 34.7%；住宿和餐饮业 44 个，占全市 36.4%；房地产业 4 个，占全市

3.3%。

## 二、农业

全年农林牧渔业总产值完成 212.69 亿元，按不变价格计算，比上年增长 3.9%。

表 1 2022 年仙桃市农林牧渔业总产值

	总产值（亿元）	可比价增幅（%）
农林牧渔业	212.69	3.9
其中：农业	67.27	1.9
林业	2.24	3.9
牧业	41.94	1.5
渔业	87.38	5.0
专业及辅助性活动	13.86	13.3

全年粮食种植面积 176.63 万亩，比上年增加 0.17 万亩。其中，稻谷种植面积 96.12 万亩，减少 0.98 万亩；小麦种植面积 39.01 万亩，减少 0.93 万亩；玉米种植面积 21.38 万亩，增加 0.95 万亩；大豆种植面积 15.1 万亩，增加 0.9 万亩。

全年粮食总产量 70.33 万吨，比上年减少 0.5 万吨，减产 0.7%。谷物产量 68.29 万吨，减产 0.8%。其中，稻谷产量 54.26 万吨，减产 1.4%；小麦产量 7.49 万吨，增产 2.0%；

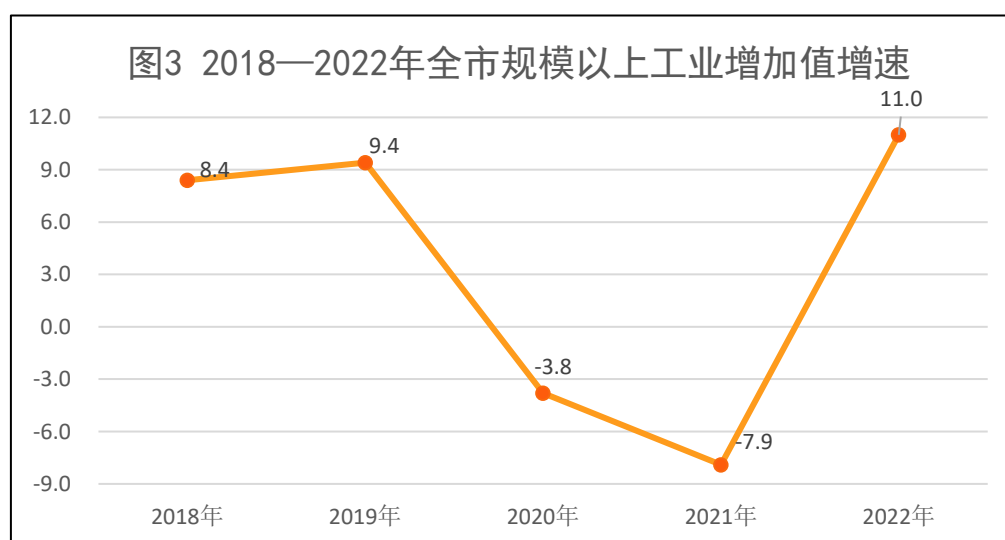
玉米产量 5.95 万吨，减产 0.1%。大豆产量 1.54 万吨，增产 1.0%。

全年棉花产量 0.94 万吨，下降 0.1%；10.42 蔬菜及食用菌产量 60.75 万吨，增长 3.6%；油菜籽产量 12.93 万吨，增长 5.2%。

全年猪肉产量 4.12 万吨，下降 9.5%。禽蛋产量 1.94 万吨，增长 6%。水产品产量 30.03 万吨，增长 3.3%。

### 三、工业和建筑业

全年规模以上工业增加值比上年增长 11%。分经济类型看，股份制企业增长 8.7%，外商及港澳台投资企业增长 21.4%。轻工业增长 9.8%，重工业增长 15.1%。全市 30 个行业大类中，有 21 个行业实现增加值同比增长，增长面达 70%，同比提高 5.4 个百分点。前十大行业有 7 个实现增长，其中，橡胶和塑料制品业、电气机械和器材制造业、纺织业分别增长 15.7%、11.7%、10.7%。



全年完成规模以上工业总产值 1140.14 亿元, 比上年增长 8.3%。其中, 非织造布产业完成 329.31 亿元, 增长 5.4%; 电子电气产业完成 81.68 亿元, 增长 14.9%; 纺织服装产业 128.38 亿元, 增长 10.5%; 机械及汽车零部件产业完成 76.76 亿元, 增长 3.7%。

全年规模以上工业销售产值比上年增长 7.7%, 产品销售率为 97.42%, 出口交货值增长 0.9%。全年规模以上工业企业实现利润总额 74.82 亿元, 增长 2.5%。

全年工业用电量累计完成 25.0 亿千瓦时, 比上年增长 11.4%, 高于全省平均水平 9.7 个百分点, 占全社会用电量比重为 54.5%。

全市 48 种主要工业产品中, 有 31 种产品的产量实现正增长。

表 2 2022 年全市主要工业产品产量及其增长速度

产品名称	计量单位	产量	增长 (%)
小麦粉	万吨	5.8	-20.5
大米	万吨	79.1	9.4
饲料	万吨	12.7	9.5
精制食用植物油	万吨	0.9	12.5
冻肉	万吨	0.2	-50.0
冷冻水产品	万吨	1.0	25.0
膨化食品	万吨	2.7	17.4

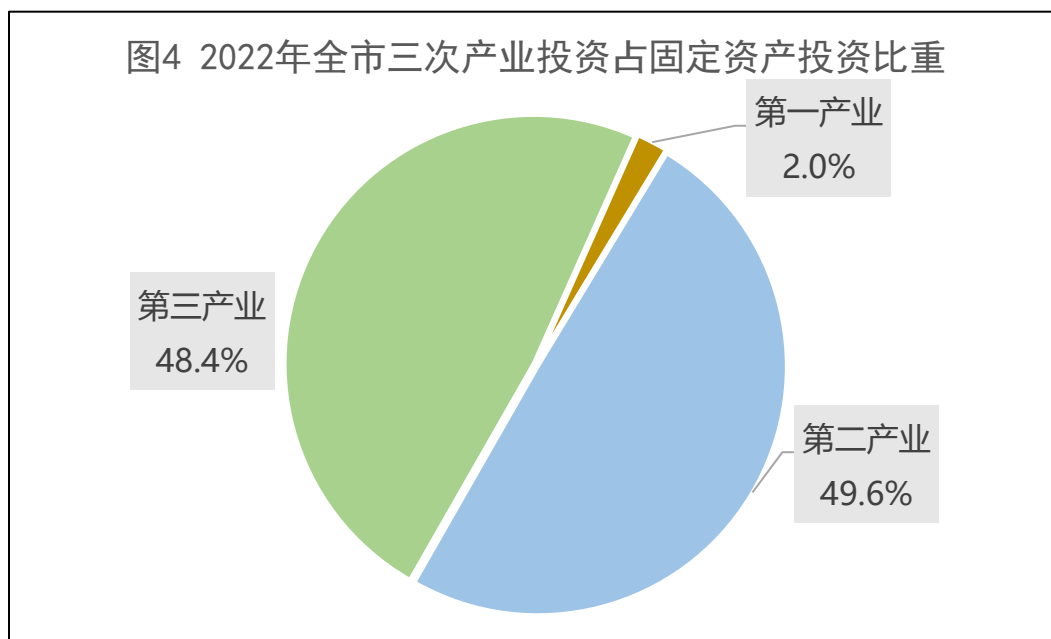
焙烤松脆食品	万吨	3.1	10.7
糖果	万吨	2.0	11.1
速冻食品	万吨	0.1	0.0
方便面	万吨	1.7	6.3
冷冻饮品	万吨	3.7	5.7
食品添加剂	万吨	0.8	14.3
饮料酒	万千升	0.7	-82.9
饮料	万吨	7.9	41.1
纱	万吨	10.8	-0.9
毛机织物（呢绒）	万米	63.0	0.0
非织造布（无纺布）	万吨	25.6	8.9
口罩	万个(只)	1327037.4	28.4
服装	万件	6211.9	16.4
人造板	万立方米	13.3	15.7
家具	万件	0.9	-86.6
机制纸及纸板（外购原纸加工除外）	万吨	26.3	-5.1
纸制品	万吨	34.1	7.9
初级形态塑料	万吨	3.7	23.3
化学试剂	万吨	14.2	-2.7
表面活性剂	吨	1635.0	-5.7
中成药	万吨	0.6	20.0
塑料制品	万吨	11.2	10.9

水泥	万吨	8.4	-13.4
石灰	万吨	6.2	-13.9
商品混凝土	万立方米	146.5	3.6
预应力混凝土桩	万米	40.5	-7.5
沥青和改性沥青防水卷材	万平方米	357.1	-54.2
隔热、隔音人造矿物材料及其制品	万吨	0.3	-40.0
耐火材料制品	万吨	0.4	33.3
钢结构	万吨	18.4	17.2
金属切削工具	万件	506.4	0.5
金属压力容器	吨	18954.0	27.9
铸铁件	万吨	8.8	-5.4
铸钢件	万吨	3.2	18.5
工商用制冷、空调设备	万台(套)	9.7	-68.1
通信及电子网络用电缆	万对千米	5.1	21.4
电力电缆	万千米	0.8	14.3
光电子器件	亿只	15.9	-18.5
印制电路板	万平方米	412.7	7.5
表	万只	97.4	-0.6
自来水生产量	亿立方米	0.9	0.0

建筑业稳步发展。全市资质以内建筑企业共 60 家，比去年增加 9 家，完成总产值 153 亿元，比上年增长 13.6%。全年签订合同额 193.11 亿元，增长 22.6%。

#### 四、固定资产投资、房地产

全年完成固定资产投资比上年增长 19.5%。按产业划分，一、二、三次产业投资分别增长 25.2%、24.5%和 15.0%。分领域看，工业投资、民间投资分别增长 24%、32.6%。分行业看，全市高技术制造业投资增长 5.9%，高技术服务业投资增长 763.4%。全市建安工程投资同比增长 20.1%，建安投资占固定资产投资的比重为 76.3%，比上年增加 0.4 个百分点。



全年集中签约项目 371 个，签约金额 1099.12 亿元，亿元以上招商引资项目 94 个，比上年增长 28.8%；全市施工项目 594 个，增长 14.2%，其中本年新开工项目 396 个，增长 31.6%；本年投产项目 372 个，增长 5.9%。

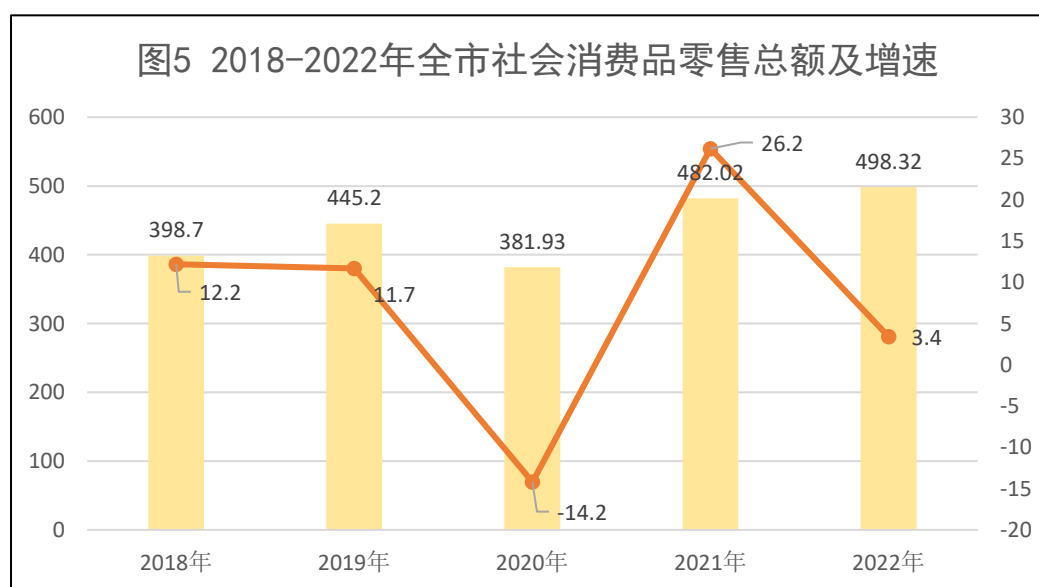
房地产开发投资比上年下降 8.8%，占全部投资的比重为 9.7%。全市商品房销售面积下降 14.6%；商品房销售额



下降 19.4%。

## 五、国内外贸易

全年实现社会消费品零售总额 498.32 亿元，比上年增长 3.4%。分城乡看，城镇实现零售额 304.64 亿元，增长 3.4%；乡村实现零售额 193.67 亿元，增长 3.3%。其中，限额以上企业（单位）实现消费品零售额 305.9 亿元，增长 12.5%。分行业看，批发业实现销售额 64.35 亿元，增长 11.5%；零售业实现销售额 232.99 亿元，增长 12.1%；住宿业实现营业收入 1.58 亿元，增长 14.5%；餐饮业实现营业收入 6.98 亿元，增长 13.1%。



全年实现进出口 95.7 亿元，同比增长 7.9%，其中出口总额 86.8 亿元，同比增长 17.8%；进口总额 8.9 亿元，同比下降 40.7%。全年实际利用外资 1367 万美元。

## 六、交通、邮电和旅游

年末全市公路通车里程 4700 公里，其中等级公路 4164

公里;高速公路里程 153 公里。全年完成货运量 1240 万吨,比上年下降 8.6%;完成客运量 186.79 万人,下降 23.9%。民用汽车拥有量累计 14.17 万辆,增长 7.3%,其中私人汽车累计 13.32 万辆,增长 7.3%。

全年完成邮电业务收入 12.17 亿元,比上年增长 14.4%,其中邮政业务收入 3.35 亿元,增长 14.4%。邮政快递业务量 1356.06 万件,增长 33.0%;快递业务收入 3823.03 万元,增长 20.6%。年末本地固定电话用户 9.33 万户,下降 3.9%;移动电话年末用户 109.73 万户,增长 3.4%。固定互联网宽带接入用户 57.08 万户,增长 7.1%。

全年共接待游客 545.62 万人次,下降 2.1%,旅游总收入 32.24 亿元,增长 0.3%。星级饭店 3 个,客房数 369 间。

## 七、财政、金融

全年财政总收入完成 59.48 亿元,比上年下降 8.0%。地方一般公共预算收入完成 34.51 亿元,下降 7.0%,地方公共财政预算收入中税收收入 28.72 亿元,下降 16.2%,占地方一般公共预算收入的比重为 83.2%。财政总支出 101.42 亿元,下降 0.8%。

年末全市金融机构各项存款余额 1145.97 亿元,比上年增长 13.7%,比年初增加 138.23 亿元;其中住户存款 893.53 亿元,增长 17.8%,比年初增加 135.02 亿元。各项贷款余额 582.35 亿元,增长 18.6%,比年初增加 91.25 亿元;其

中住户贷款 311.11 亿元, 增长 10.2%, 比年初增加 28.9 亿元。

## 八、科学技术和教育

2022 年, 全市高新技术企业共有 158 家, 高新技术产业增加值完成 131.8 亿元, 比上年增长 13.9%, 高新技术产业增加值占 GDP 比重为 13.0%。新增专利授权量 1093 件, 其中授权发明专利 68 件, 同比增长 13.3%。每万人发明专利拥有量为 3.69 件, 同比增长 20.7%, 其中每万人高价值发明专利拥有量 1.30 件, 同比增长 37.2%。经认定的省级研发机构 24 家, 市级创新平台 128 家, 产业技术创新平台框架初步形成。全市年均转化科技成果 20 项以上, 被科技部列入全国首批 52 家创新型县(市)建设名单。

2022 年, 全市学校总数 113 个, 其中普通中学 41 个, 小学 68 个。在校学生数 16.23 万人, 其中普通中学 6.83 万人, 小学 8.64 万人。专任教师数 10308 人, 其中普通中学 5058 人, 小学 4931 人。全市幼儿园 166 所, 在园幼儿 3.28 万人。学龄儿童入学率 100%, 初中毕业生升学率 96.56%, 九年义务教育完成率 98.74%。

## 九、文化、卫生和体育

年末全市共有 1 个公共图书馆, 公共图书馆藏书 24.61 万册。文化站 22 个, 民间剧团 20 个, 电影院 9 个。广播、电视覆盖率为 100%。

全市共有医院 27 个，基层医疗卫生机构 844 个，专业公共卫生机构 5 个。卫生机构人员 8484 人，其中执业医师 2438 人，注册护师、护士 2816 人。医疗卫生机构床位 8172 张，其中医院 6195 张，卫生院 1397 张，社区卫生服务中心 254 张。

年末全市各类体育场地 186 个。其中，乡镇体育健身场所 8 个，村级农民体育健身场所 177 个。

### 十、人民生活和社会保障

年末常住人口 110.6 万人，其中，城镇 67.06 万人，乡村 43.54 万人，城镇化率达到 60.63%。年末总户数 42.09 万户，比上年增长 0.01%；户籍人口 150.96 万人，下降 0.4%。全年出生人口 7042 人，出生率为 4.66‰；死亡人口 5159 人，死亡率为 3.42‰，人口自然增长率为 1.24‰。

城镇常住居民人均可支配收入 41080 元，增长 6.2%；农村常住居民人均可支配收入 24620 元，增长 8.9%；城镇居民人均消费支出 24867 元，增长 3.4%；农村居民人均消费支出 15321 元，增长 7.1%。

表 3 2022 年全市居民人均消费支出及构成

指标名称	城镇居民人均消费支出（元）	增速（%）	农村居民人均消费支出（元）	增速（%）
一、消费支出	24867	3.4	15321	7.1
（一）食品烟酒	7671	3.4	4753	7.0
（二）衣着	1437	-1.5	792	7.2

(三) 居住	4852	5.2	3112	6.6
(四) 生活用品及服务	1117	1.2	837	7.5
(五) 交通通信	3702	5.0	1139	8.9
(六) 教育文化娱乐	3044	3.3	1788	9.2
(七) 医疗保健	2505	1.6	2484	5.3
(八) 其他用品和服务	539	4.4	415	8.1

年末全市已参加养老保险 95.62 万人。其中，城镇职工参加基本养老保险 19.69 万人，城镇离退休人员养老保险参保 7.98 万人，参加城乡居民养老保险人数 63.98 万人。参加职工基本医疗保险 12.84 万人；参加城乡居民基本医疗保险 117.28 万人；参加生育保险 9.42 万人。12 月末，全市城镇新增就业人员 12016 人，城镇登记失业率为 3.92%。

全年居民最低生活保障已保人数为 29196 人，其中，城镇居民为 11923 人。社会福利事业不断发展，年末社会福利收养性单位 28 个，收养性单位床位数 3220 张。

### 十一、资源、环境、公共安全和应急管理

全市造林绿化面积 3.2 万亩，建成区绿化覆盖面积 2761.6 公顷，比上年增长 10.4%，建成区绿化覆盖率达 41.2%，空气质量优良率 77.5%；地表水达到或好于Ⅲ类水体比例为 100%，地表水质量改善指数为 1.25，细颗粒物 (PM2.5) 平均浓度为 40.5 微克 / 立方米。

全年各类生产安全事故 45 起，比上年增长 45.2%；死亡 47 人，增长 34.3%。治安案件受理数 13907 起，增长 7.6%；治安案件查处数 7121 起，增长 23.1%。交通事故发生数 26263 起，下降 1.7%；死亡人数 144 人，增长 7.5%。

注：

1.本公报部分数据为初步统计数，部分数据因四舍五入的原因，存在着与分项合计不等的情况。

2.地区生产总值（GDP）、各产业增加值绝对数按现行价格计算，增长速度按不变价格计算。

3.数据来源：本公报中数据来源于各市直部门，总户数、人口数据来自公安局；城镇新增就业、城镇登记失业率、养老保险、失业保险数据来自人社局；医疗保险数据来自医保局；外贸数据来自商务局；市场主体、专利授权数据来自市场监督管理局；财政、金融数据来自财政局、人民银行；公共安全、应急数据来自公安局、应急管理局；城乡低保数据来自民政局；环境数据来自生态环境局；林业数据来自林业事业发展中心；文化、旅游、科技、卫生、教育、体育数据来自文广新局、科技局、卫健委、教育局、体育事业发展中心；交通、邮电数据来自交通运输局、邮政分公司、江汉移动公司、仙桃联通公司、电信分公司、湖北广电网络仙桃分公司。