

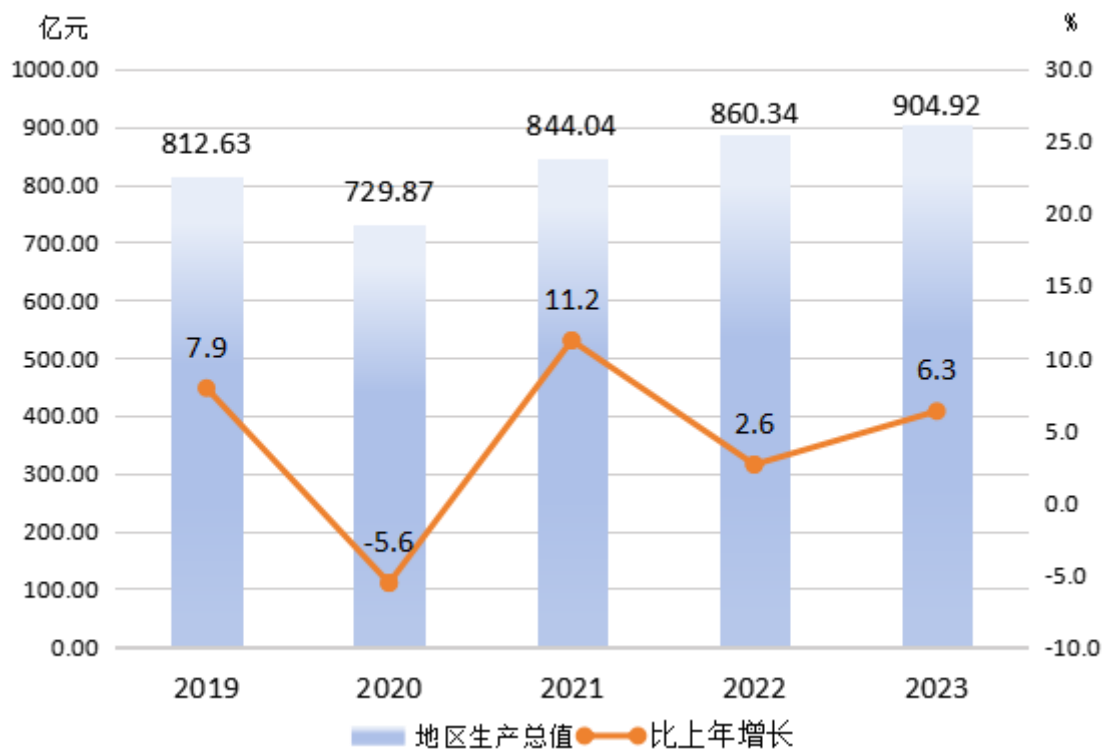
# 潜江市 2023 年国民经济和社会发展统计公报

2023 年是全面贯彻党的二十大精神开局之年，也是我市落实省第十二次党代会部署，建设四化同步发展示范区的奋进之年。面对复杂多变形势和多重困难挑战，全市上下坚持以习近平新时代中国特色社会主义思想为指导，在省委、省政府和市委、市政府坚强领导下，锚定“一城三基地”示范定位，着力扩大内需、优化结构、提振信心、防范化解风险，交出了回升向好、进中提质的精彩发展答卷。

## 一、综合

初步核算，2023 年全市地区生产总值 904.92 亿元，按不变价格计算，比上年增长 6.3%。其中，第一产业增加值 95.21 亿元，增长 3.9%；第二产业增加值 364.80 亿元，增长 4.8%；第三产业增加值 444.91 亿元，增长 8.2%。三次产业结构由 2022 年的 11.6：41.6：46.7 调整为 10.5：40.3：49.2。在第三产业中，交通运输仓储和邮政业、批发和零售业、住宿和餐饮业、金融业、房地产业、其他服务业增加值增速分别为 15.3%、11.1%、5.9%、12.7%、2.7%、4.9%。人均地区生产总值为 106624 元。

**图 1 2019-2023 年全市地区生产总值及其增长速度**



全年新登记经营主体 31392 户，比上年增长 29.1%。全市经营主体达到 120624 户，增长 18.8%。

全年城镇新增就业 1.13 万人，超额完成全年目标任务。

## 二、农业

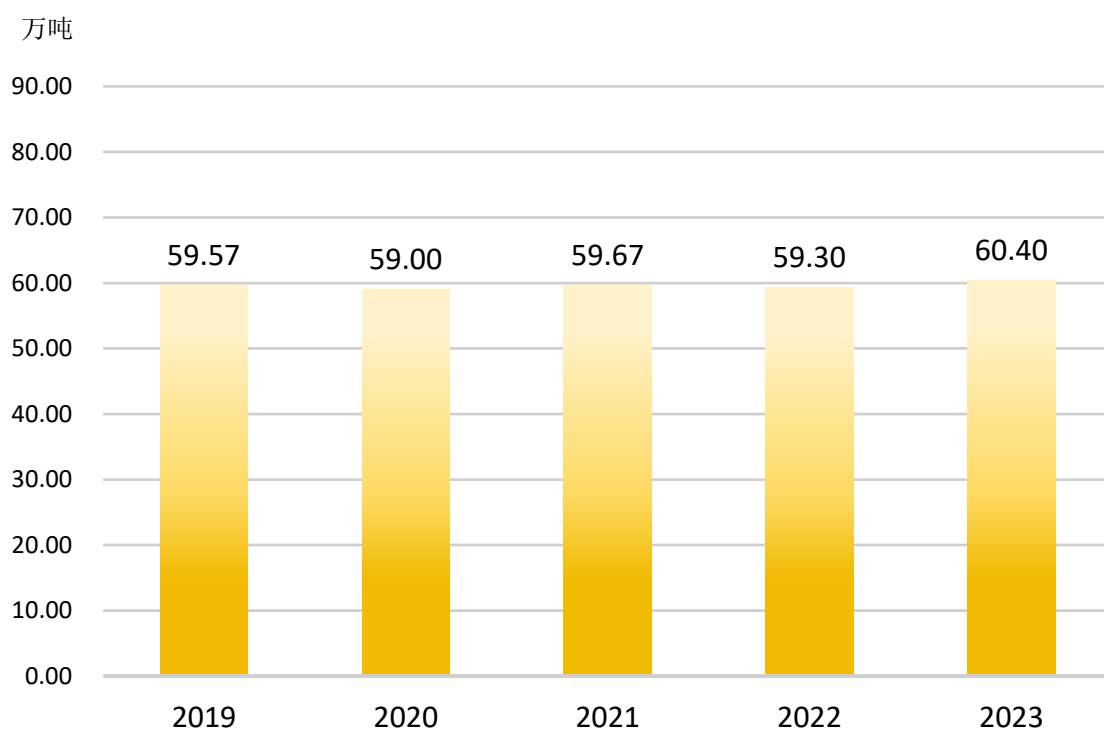
全年全市农林牧渔业增加值 102.66 亿元，比上年增长 4.2%。

全年粮食种植面积 102.79 千公顷，比上年增加 0.81 千公顷。其中，稻谷种植面积 59.18 千公顷，增加 0.01 千公顷；小麦种植面积 27.59 千公顷，减少 0.03 千公顷；玉米种植面积 2.63 千公顷，增加 0.09 千公顷；大豆种植面积 11.41 千公顷，增加 0.23 千公顷。

全年粮食产量 60.40 万吨，比上年增长 1.9%。谷物产量

134.19 万吨，增产 0.1%。其中，稻谷产量 48.12 万吨，增产 1.2%；小麦产量 8.51 万吨，增产 0.04%；玉米产量 1.12 万吨，增产 0.1%；大豆产量 1.95 万吨，增产 19.8%。

**图 2 2019-2023 年全市粮食产量**



全年油料产量 4.95 万吨，比上年增长 1.8%；园林水果（不含果用瓜）产量 6.09 万吨，增长 2.3%；蔬菜及食用菌产量 95.07 万吨，增长 1.9%。

全年猪牛羊禽肉产量 6.38 万吨，比上年增长 4.5%。其中，猪肉产量 4.76 万吨，增长 5.9%；牛肉产量 0.23 万吨，增长 3.5%；羊肉产量 0.03 万吨，下降 5.6%；禽肉产量 1.36 万吨，增长 0.2%；禽蛋产量 2.65 万吨，增长 2.3%。年末生猪存栏 33.08 万头，比

上年末下降 14.9%;全年生猪出栏 60.73 万头,比上年增长 3.0%。  
全年水产品产量 16.88 万吨,比上年增长 4.5%。

**表 1 2023 年全市主要农产品产量**

**单位:万吨**

产品名称	产量	比上年增长 (%)
粮食	60.40	1.9
棉花	0.14	1.7
油料	4.95	1.8
#油菜籽	4.30	0.4
园林水果 (不含果用瓜)	6.09	2.3
蔬菜及食用菌	95.07	1.9

### 三、工业和建筑业

全年规模以上工业增加值比上年增长 8.2%。分经济类型看,国有控股企业增长 3.2%,股份制企业增长 8.0%,外商及港澳台投资企业增长 10.9%,私营企业下降 4.4%。轻工业下降 13.0%,重工业增长 14.4%。分门类看,采矿业增长 1.9%,制造业增长 10.3%,电力、热力、燃气及水生产和供应业增长 12.4%。

全年高技术制造业增加值比上年增长 12.5%,占规模以上工业增加值的比重达 7.0%。其中,计算机、通信和其他电子设备制造业增长 95.1%。

全年规模以上工业销售产值比上年下降 1.7%,产品销售率

为 96.2%，出口交货值下降 9.2%。规模以上工业企业实现利润 18.9 亿元，下降 26.2%。

**表 2 2023 年全市规上工业主要产品产量及其增速**

产品名称	单位	产量	比上年增长 (%)
饲料	万吨	17.5	19.0
其中：配合饲料	万吨	16.8	19.1
冷冻水产品	万吨	28.8	0.0
纱	万吨	10.7	-10.1
棉纱	万吨	9.9	-8.3
亚麻纱 (含亚麻≥50%)	吨	874.3	0.0
口罩	万个(只)	105740.0	52.0
其中：医用口罩	万个(只)	105740.0	52.0
人造板	万立方米	17.8	21.9
其中：纤维板	万立方米	16.7	34.7
家具	万件	9.5	-12.8
其中：木质家具	万件	9.4	-13.8
硫酸 (折 100%)	万吨	11.7	-3.3
烧碱 (折 100%)	万吨	29.1	15.9
其中：离子膜法烧碱 (折 100%)	万吨	24.4	20.2
精甲醇	万吨	43.2	-20.6
合成氨 (无水氨)	万吨	57.3	-3.7

农用氮、磷、钾化学肥料（折纯）	万吨	23.1	-9.1
氮肥（折合氮 100%）	万吨	23.1	-9.1
其中：尿素（折合氮 100%）	万吨	23.1	-9.1
化学试剂	万吨	1.5	25.0
化学药品原药	万吨	4.6	12.2
水泥	万吨	29.1	-17.1
商品混凝土	万立方米	77.1	-30.2
水泥混凝土电杆	万根	5.8	81.3
预应力混凝土桩	万米	60.8	1637.1
钢化玻璃	万平方米	19.5	-1.5
金属切削工具	万件	21.1	-10.6
石油钻井设备	台（套）	994.0	49.2
污染防治专用设备	台（套）	377.0	2.2
大气污染防治设备	台（套）	377.0	2.2
光纤	万千米	3884.5	17.5
绝缘制品	吨	16853.8	26.0

全年具有总承包和专业承包资质建筑企业完成总产值 179.92 亿元，比上年增长 6.1%。

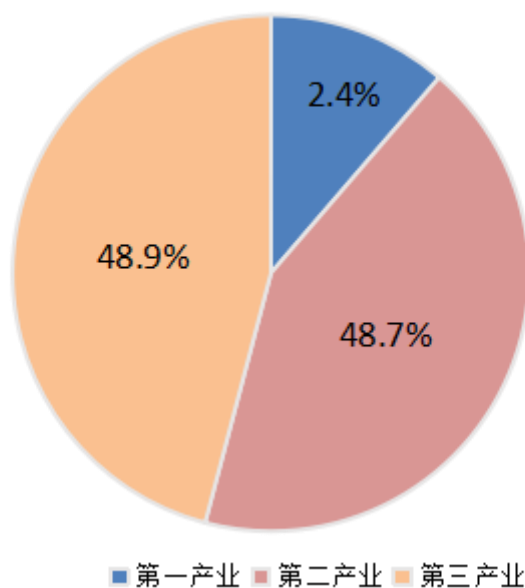
#### 四、固定资产投资

全年全市完成固定资产投资(不含农户)比上年增长 8.1%。按产业划分，一、二、三次产业投资分别增长 154.6%、26.6%、-7.9%。分领域看，基础设施投资、工业投资、房地产开发投资

增速分别为-26.5%、26.6%、-5.3%。

全年商品房销售面积 46.41 万平方米，比上年增长 3.0%；实现商品房销售额 24.97 亿元。

**图 3 2023 年全市三次产业投资占固定资产投资（不含农户）比重**

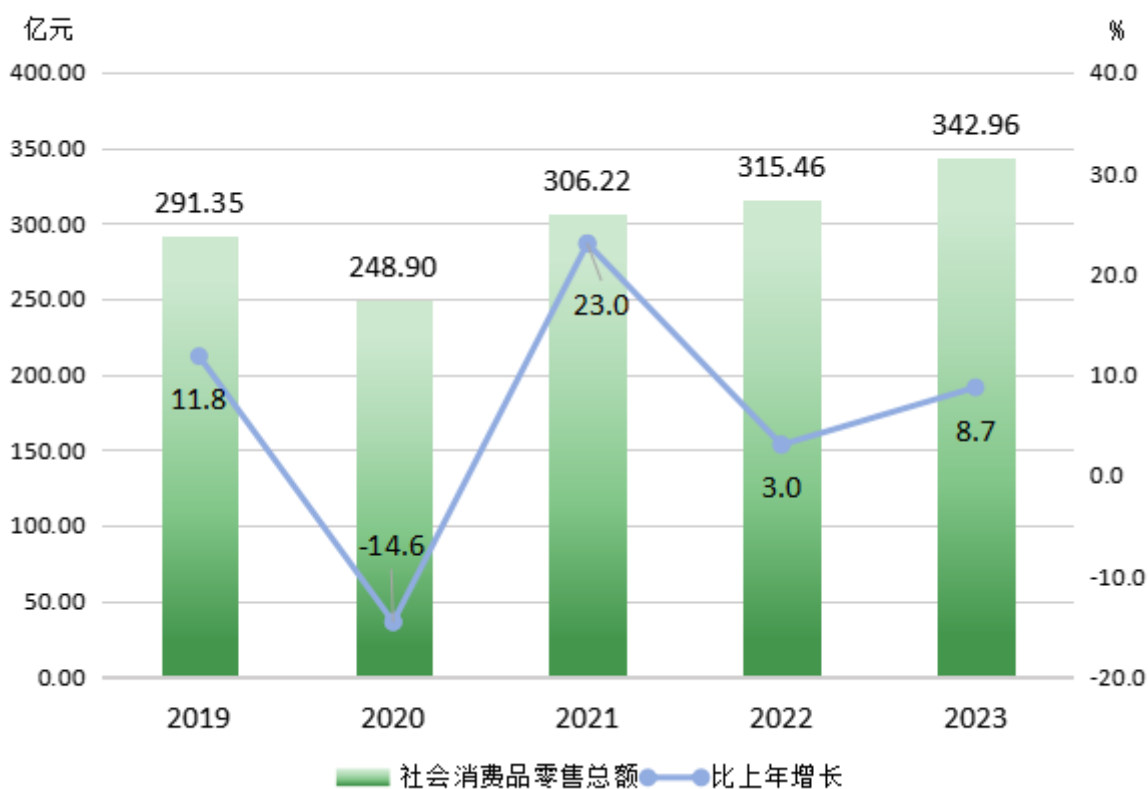


全年计划总投资亿元以上的重大项目 214 个，比上年下降 12.7%。

### 五、国内贸易

全年全市社会消费品零售总额 342.96 亿元，比上年增长 8.7%。按经营地统计，城镇限额以上单位零售额比上年增长 7.0%；乡村限额以上单位零售额比上年增长 23.1%。按消费类型统计，限额以上单位商品零售额比上年增长 8.9%；餐饮收入比上年下降 2.8%。

图 4 2019-2023 年社会消费品零售总额及其增长速度



全年限额以上单位通过公共网络实现的商品零售额比上年增长 694.8%，占全市限额以上商品零售额的比重为 21.0%。

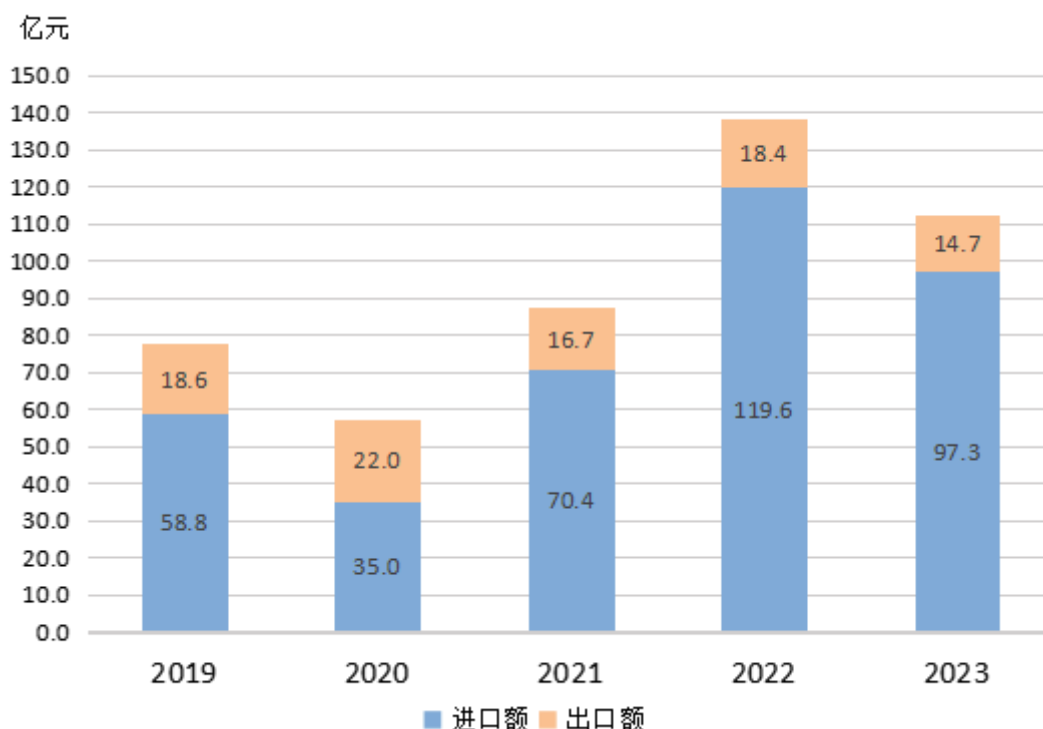
#### 六、对外经济

全年全市货物进出口总额 112.0 亿元，比上年下降 19.4%，其中，进口 97.3 亿元，比上年下降 19.3%；出口 14.7 亿元，比上年下降 20.0%。

全年全市实际利用外资（FDI）1284 万美元，比上年增长 16.1%。对外承包出口总额为 1356 万美元，比上年增长 631.47%。



图 5 2019-2023 年全市货物进出口总额



## 七、交通运输和邮电通信

年末全市公路总里程达 3977 公里，比上年末增长 1.6%；高速公路里程 76 公里。全年完成货物周转量 358879.12 万吨公里，增长 20.3%；旅客运输周转量 2170.1 万人公里，增长 100.3%；港口完成货物吞吐量 126.82 万吨，增长 13.5%。

全年完成邮政行业业务总量 56477 万元，比上年增长 21.7%。其中，快递业务量 3353.1 万件，快递业务收入 24236.1 万元。全年完成电信业务总量 7.7 亿元，增长 25.0%。长途光缆线路长度达到 93 公里；固定电话用户 4.09 万户；移动电话用户 93.14 万户；移动电话普及率为 108.9 部/百人；固定互联网

宽带接入用户 35.92 万户，比上年增加 3.17 万户；移动互联网用户接入流量 1.21 亿 GB，增长 10.9%。

#### 八、财政和金融

全年全市完成财政总收入 71.99 亿元，比上年增长 51.7%。其中，地方一般公共预算收入 33.11 亿元，增长 21.2%；地方一般公共预算支出 89.09 亿元，增长 10.6%。

年末全市金融机构本外币各项存款余额 1085.70 亿元，比年初增加 125.07 亿元。其中，住户存款 847.87 亿元，增加 113.73 亿元。金融机构本外币各项贷款余额 605.93 亿元，比年初增加 97.23 亿元。其中，住户贷款 199.39 亿元，增加 29.93 亿元；非金融企业及机关团体贷款 406.53 亿元，增加 67.29 亿元。

全年实现保费收入 24.29 亿元，比上年下降 5.53%。其中，财产险保费收入 7.38 亿元，增长 6.11%；人身险保费收入 16.91 亿元，下降 9.85%。支付各类赔款及给付 8.32 亿元，下降 0.66%，其中，财产险赔付支出 4.62 亿元，增长 6.51%；人身险赔付支出 3.70 亿元，下降 8.35%。

#### 九、教育和科学技术

全年全市普通高等教育专科招生 5178 人，在校生 12042 人，毕业生 3038 人；各类中等职业教育招生 1831 人，在校生 5544 人，毕业生 2474 人；普通高中招生 5516 人，在校生 15900 人，毕业生 5083 人；普通初中在校生 28402 人，小学在校生 50410 人，幼儿园在园幼儿 19667 人。

全年共登记重大科技成果 57 项。其中,基础理论成果 10 项,应用技术成果 44 项,软科学成果 3 项。全年共签订技术合同 951 项,技术合同成交金额 38.20 亿元,合同金额比上年增长 27.1%。

年末全市共建有 1 家省级工程研究中心, 8 家省级企业技术中心。

年末全市共有检验检测机构 28 个, 省级质检中心 2 个, 颁发有效认证证书 1167 张, 获认证证书组织 406 家, 建立社会公用计量标准 67 项。全年强制检定计量器具 37055 台件。

年末全市共有气象雷达观测站点 1 个。

#### 十、文化、卫生和体育

年末全市共有国有艺术表演团 1 个, 文化馆 1 个, 公共图书馆 1 个, 博物馆 4 个。电影放映单位 11 个。广播电视台 1 座, 广播电台 1 座, 电视台 1 座, 融媒体中心 1 个。广播节目综合人口覆盖率为 99.9%, 电视节目综合人口覆盖率为 99.88%。全年出版报纸 551.51 万份, 各类期刊 6000 册, 图书 15.73 万册。规模以上文化及相关产业企业营业收入 11.3 亿元, 比上年增长 27.6%。

年末全市共有医疗卫生机构 702 家, 其中医院 12 家, 基层医疗卫生机构 682 家, 专业公共卫生机构 6 家; 卫生技术人员 6701 人, 其中执业(助理)医师 2920 人, 注册护士 2819 人; 医疗卫生机构床位 5702 张, 其中医院床位 3748 张, 社区卫生服务机构床位 155 张, 卫生院床位 1523 张。全年总诊疗人次 525 万人次, 出院人数 17.63 万人。

全年全市运动健儿在各类全国比赛中获得亚军 1 项次、季军 1 项次。全年销售体育彩票 1.64 亿元。

#### 十一、人口、居民生活和社会保障

年末全市常住人口 84.17 万人，城镇化率达到 57.83%。全年出生人口 3565 人，出生率为 3.61‰；死亡人口 7240 人，死亡率为 7.33‰，人口自然增长率为-3.72‰。

全年全市居民人均可支配收入 34153 元，比上年增长 6.6%。按常住地分，城镇居民人均可支配收入 41462 元，增长 5.9%；农村居民人均可支配收入 24791 元，增长 8.2%。全市居民人均消费支出 22842 元，增长 8.5%。按常住地分，城镇居民人均消费支出 25503 元，增长 8.3%；农村居民人均消费支出 19433 元，增长 8.8%。

年末全市参加城镇职工基本养老保险 23.57 万人，其中，在职职工 14.47 万人，离退休人员 9.11 万人；参加城乡居民基本养老保险 37.97 万人；参加职工基本医疗保险 10.31 万人；参加城乡居民基本医疗保险 68.89 万人；参加工伤保险 5.44 万人；参加生育保险 6.13 万人；参加失业保险人数 4.95 万人，累计领取失业保险金 1159 人，5692 人次。

年末全市城镇居民最低生活保障对象 0.41 万人，农村居民最低生活保障人数 2.18 万人，在册重点优抚对象 4956 人。养老机构床位数 0.32 万张，社区养老服务设施床位数 0.22 万张，合计 0.54 万张。全年销售社会福利彩票 5.64 亿元。

#### 十二、节能降耗、资源环境

全年全市单位 GDP 能耗继续保持下降。

全年全市国有建设用地供应总量 901.79 公顷，比上年增长 58.5%。

全年完成造林面积 539 公顷，其中人工造林面积 539 公顷，占全部造林面积的 100%。森林抚育面积 3333 公顷。年末，全市共有国家级自然保护区 1 个。

全年全市纳入国家考核的 6 个地表水断面水质优良率为 100%，纳入省考核的 9 个地表水断面水质优良率为 100%，地表水劣 V 类水体比例为 0；全市环境空气质量优良天数比例 86.6%，细颗粒物(PM2.5)年均浓度 36 微克/立方米，较上年下降 2.7%。

注：

1.本公报 2023 年数据为统计快报数。2022 年全市地区生产总值为最终核实数。

2.地区生产总值、各产业增加值绝对数按现价计算，增长速度按不变价格计算。

3.资料来源：本公报中城镇新增就业、养老保险、工伤保险、失业保险等数据来自市人力资源和社会保障局；货物进出口、实际使用外资、对外承包出口总额等数据来自市商务局；公共图书馆、文化馆、博物馆、艺术表演团体、体育、体育彩票等数据来自市文旅局；货物周转量、旅客运输周转量、公路总里程、高速公路里程、港口货物吞吐量、邮政业务总量、快递业务量、快递业务收入等数据来自市交通运输局；电信业务总量、长途光缆线

路、电话用户、互联网用户、移动电话普及率等数据来自市经济和信息化局；财政数据来自市财政局；金融数据来自人民银行潜江市支行；保费数据来自市银保监组；教育数据来自市教育局；卫生机构、床位等数据来自市卫生健康委员会；广播电视数据来自市融媒体中心；电影、出版数据来自市委宣传部；低保、社会服务、福利彩票等数据来自市民政局；在册重点优抚对象数据来自市退役军人事务局；医疗保险、生育保险数据来自市医保局；省级工程研究中心和省级企业技术中心数据来自市发展和改革委员会；重大科技成果、技术合同等数据来自市科技局；市场主体、检验检测机构、质检中心、颁发有效认证证书、获认证证书组织、建立社会公用计量标准、强制检定计量器具等数据来自市市场监督管理局；建设用地、森林资源、自然保护区等数据来自市自然资源和规划局；环境监测等数据来自市生态环境局；粮食、畜禽、城乡居民收支等数据来自国家统计局潜江调查队；其他数据均来自于市统计局。