

# 2023 年涪川县 国民经济和社会发展统计公报

涪川县统计局 国家统计局涪川调查队

2024 年 4 月 10 日

2023 年，在县委、县政府的坚强领导下，全县上下坚持以习近平新时代中国特色社会主义思想为指导，深入学习贯彻党的二十大和二十届一中、二中全会精神，紧扣“2168”发展思路，全力稳增长、调结构、促改革、惠民生、防风险，加压奋进、真抓实干，高质量发展迈出坚实步伐，经济运行稳中向好，社会大局和谐稳定。

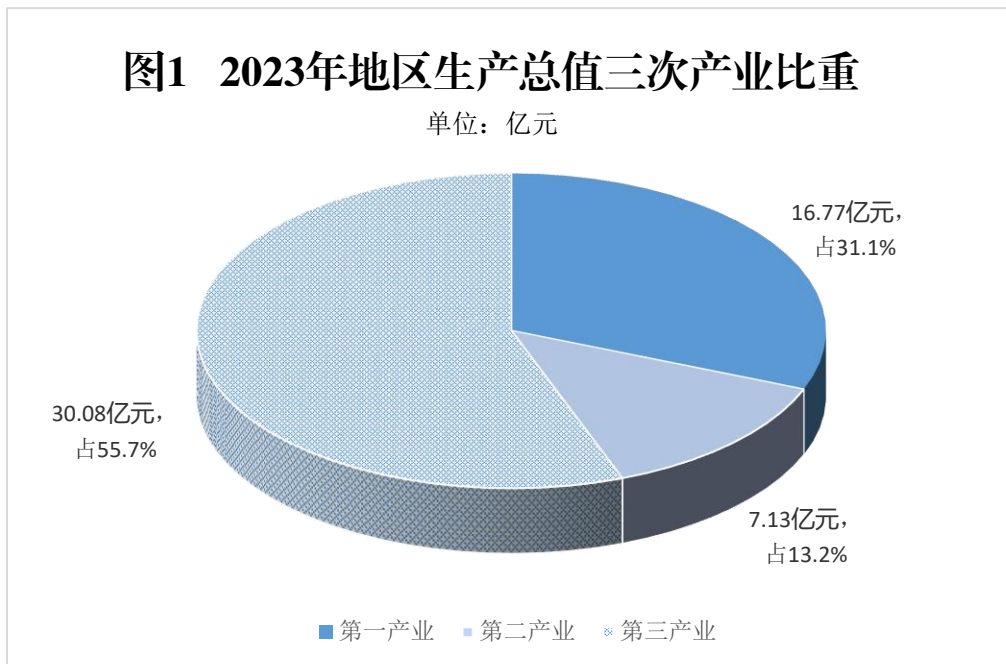
## 一、综合

初步核算，全年全县地区生产总值 53.98 亿元，比上年增长 5.5%。其中，第一产业增加值 16.77 亿元，增长 6.3%；第二产业增加值 7.13 亿元，增长 9.9%；第三产业增加值 30.08 亿元，增长 4.3%。一、二、三产增加值分别占地区生产总值的 31.1%、13.2%和 55.7%，三次产业对经济增长的贡献率分别为 49.7%、19.8%、30.5%，分别拉动经济增长 2.7、1.1 和 1.7 个百分点。全年人均地区生产总值 25522 元，比上年增长 7.2%。

全年全县十大生态产业增加值 9.22 亿元，占全县地区生产总值的 17.1%，比重比上年提高 1 个百分点。

图1 2023年地区生产总值三次产业比重

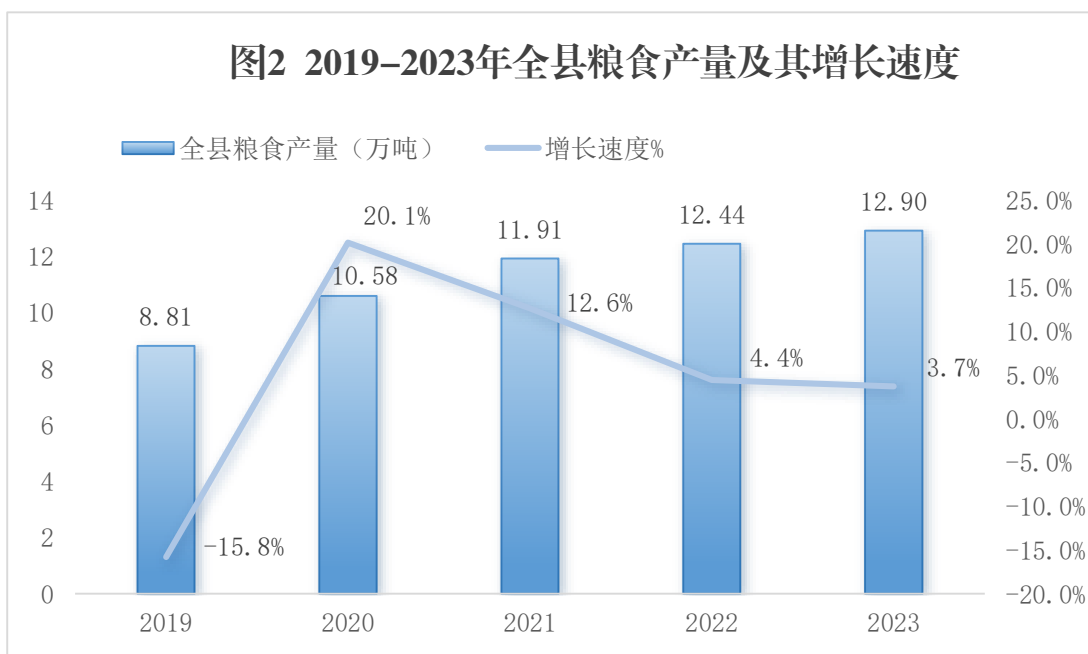
单位：亿元



## 二、农业和农村经济

全年农作物播种面积 55.46 万亩，其中，粮食作物播种面积 44.69 万亩，粮食产量 12.9 万吨；蔬菜面积 3.93 万亩，蔬菜产量 4.28 万吨；油料面积 3.9 万亩，产量 0.42 万吨；瓜类面积 1.59 万亩，产量 4.6 万吨；药材面积 0.58 万亩，产量 0.06 万吨。

图2 2019-2023年全县粮食产量及其增长速度



全年挂果果园面积 17.57 万亩，水果产量 26.66 万吨，其中，苹果挂果面积 15.18 万亩，产量 24.58 万吨。当年造林面积 3.9 万亩。

年末牛、猪、羊、鸡存栏分别为 3.96 万头、7.22 万头、3.52 万只和 91.62 万只；全年牛、猪、羊、鸡出栏分别为 2.59 万头、10.1 万头、2.63 万只和 104.94 万只。全年肉产量 12408 吨，牛奶产量 4495 吨，禽蛋产量 3059 吨。

全县农业机械总动力 24.4 万千瓦。

### 三、工业和建筑业

全年工业增加值完成 32519 万元，比上年增长 18.9%。其中，规模以上工业企业增加值 11690 万元，增长 17.3%，产值 116169 万元，增长 10.7%，营业收入 113465 万元，营业利润 5750 万元。

全年建筑业增加值完成 38833 万元，比上年增长 3.9%。年末，全县资质以上建筑企业 16 户。

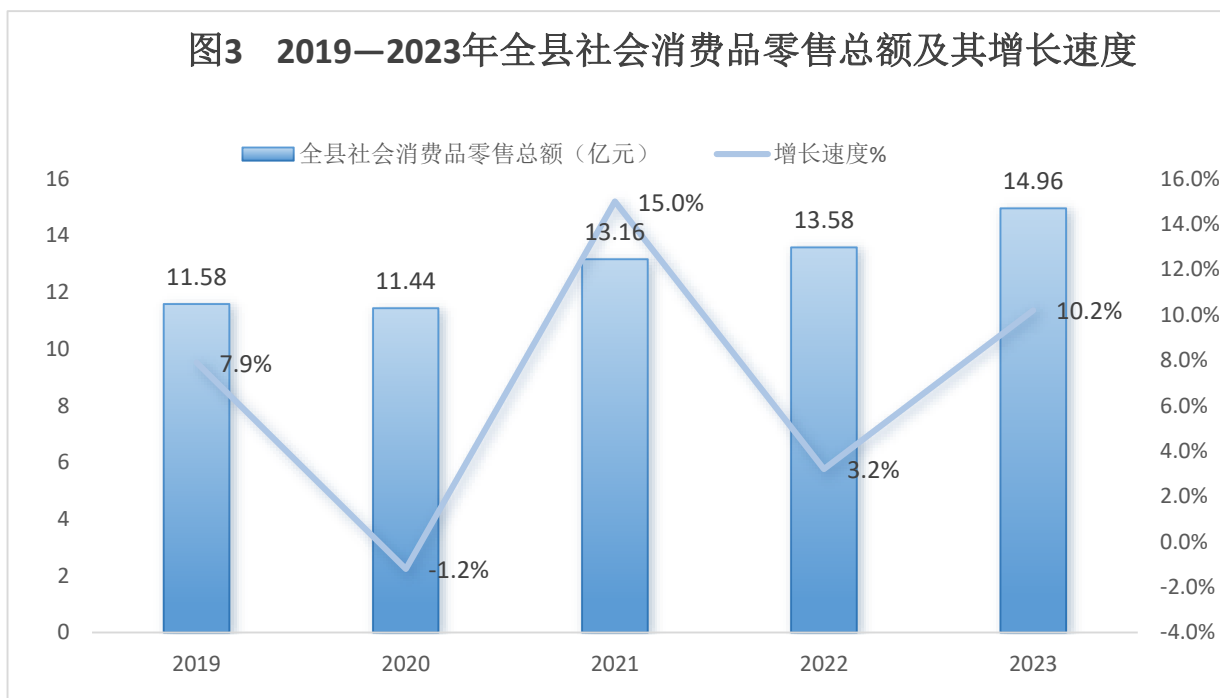
全年全社会用电量 3.16 亿千瓦时。天然气消费量 1431 万立方米，其中居民消费量 220 万立方米。

### 四、商品贸易

全年社会消费品零售总额完成 14.96 亿元，比上年增长 10.2%，其中，限额以上社会消费品零售总额 0.89 亿元，比上年增长 26.8%；商品销售(营业)额 15.84 亿元，比上年增长 11.3%。按行业类别分：批发业完成销售额 4.07 亿元，增长 15.4%；零售业完成销售额 8.88 亿元，增长 9.9%；住宿业完成营业额 0.29 亿元，增长 20%；餐饮业完成营业额 2.6 亿元，比上年增长 31.9%。

全年限额以上批发业销售额比上年下降 20.1%、零售业销售额比上年增长 13.1%、餐饮业营业额比上年增长 69.4%。

图3 2019—2023年全县社会消费品零售总额及其增长速度



全年进出口创汇 2655 万元，比上年增长 406.9%。

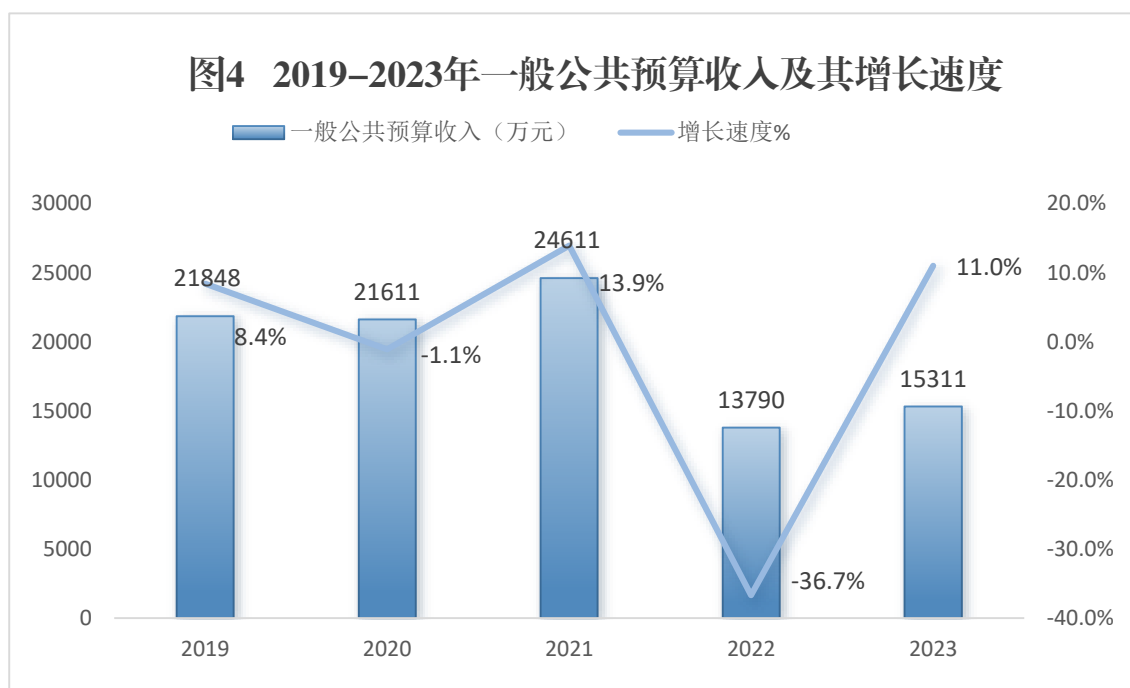
## 五、固定资产投资

全年全县完成固定资产投资比上年增长 2.3%。按三次产业分，第一产业投资下降 19.53%；第二产业投资增长 41.2%，其中工业投资增长 41.2%；第三产业投资增长 10.63%。三次产业投资分别占固定资产投资的 5.7%、34.4%和 59.9%。民间固定资产投资下降 7.1%。全年 500 万元以上投资项目 75 个，比上年减少 5 个，完成投资增长 16.1%。500—5000 万元投资项目 59 个，比上年减少 8 个，完成投资增长 14.4%。5000 万元以上投资项目 16 个，比上年增加 3 个，完成投资增长 17.4%。其中，亿元以上投资项目 10 个，与上年持平，完成投资增长 235.2%。

全年房地产开发投资项目 2 项，完成投资下降 28.7%。房屋施工面积 51.84 万平方米，比上年下降 38.6%。商品房销售面积 11.47 万平方米，下降 0.82%。商品房销售额 5.4 亿元，增长 13.1%；住宅销售 911 套，下降 5%。

## 六、财政、金融和保险

全年大口径财政收入 26835 万元，比上年增长 23.5%。一般公共预算收入 15311 万元，比上年增长 11%，其中，税收收入 9649 万元，比上年增长 38.8%；非税收入 5662 万元，比上年下降 17.2%。一般公共预算支出 265807 万元，比上年增长 1.8%。年末全县金融机构各项存款余额 156.83 亿元，比上年增长 11.5%；各项贷款余额 95.13 亿元，比上年增长 10.1%。各类保费收入 12480 万元，各类赔付款支出 5570 万元。



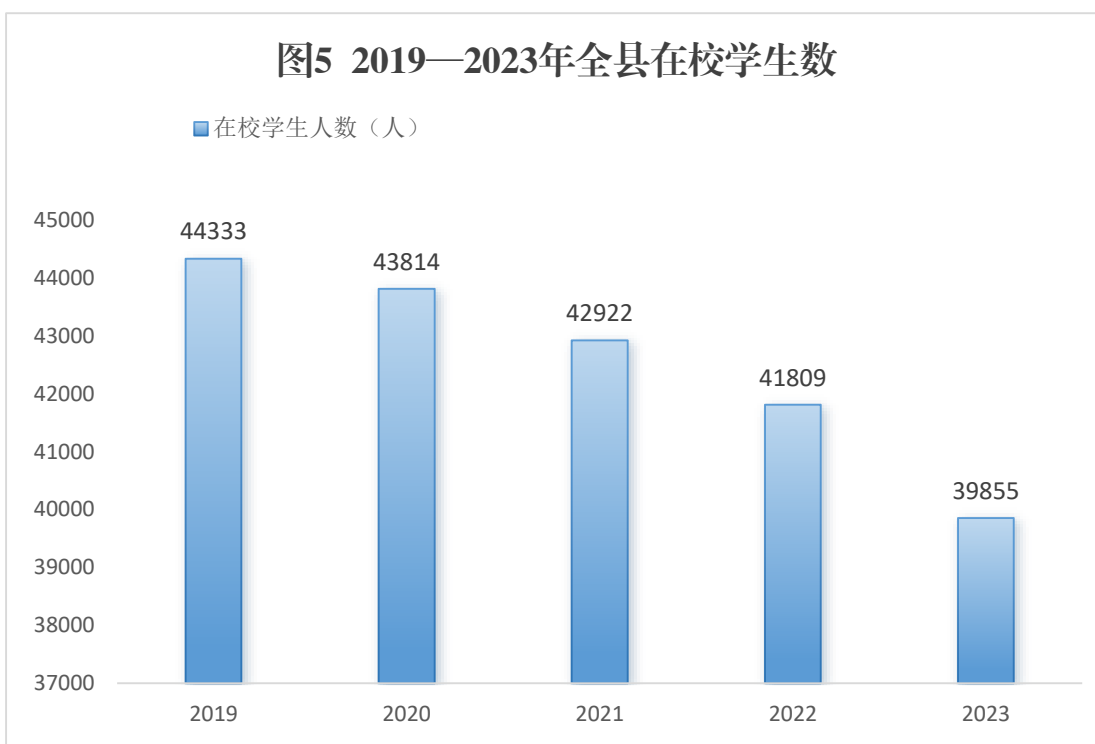
## 七、交通和邮电通信业

全年公路运输货运量 90332.9 万吨，货运周转量 89479.7 万吨公里，客运量 172.36 万人，客运周转量 8532.15 万人公里。境内公路总里程 1544.8 公里，其中高速公路 74.3 公里。年末全县民用汽车保有量 2.38 万辆。

全年邮政业务总量 3778 万元，邮政函件 1.2 万件。全年电信业务总量 14738 万元，年末通信用户 28.6 万户，互联网宽带接入用户 6.9 万户，5G 用户 15.1 万户。

## 八、社会事业

年末全县各级各类学校（不含成人教育机构）248 所，教职员工 4276 人，专任教师 4065 人，年末在校学生 39855 人。其中，职业中专 1 所，在校学生 2771 人；高级中学 2 所，在校学生 4286 人；初级中学 14 所，在校学生 6188 人；完全中学 2 所，在校学生 1445 人；九年制学校 3 所，在校学生 1540 人；小学及教学点 122 所（教学点 6 个），在校学生 16385 人；幼儿园 103 所，小学附设幼儿班 7 个，在园幼儿 6965 人；特教学校 1 所，在校学生 104 人。本年度高考应届生二本以上上线人数 904 人，上线率 80.7%，其中一本上线人数 438 人，上线率 39.1%。



年末县级文化馆和公共图书馆各 1 个，各类图书及期刊 50.3 万册（含农家书屋），文化广播服务站 14 个，广播综合覆盖率 99.68%，电视综合覆盖率 99.37%，广播电视户户通覆盖 212 个村。

年末全县医疗卫生机构 364 个。其中，医院 4 家；基层医疗卫生机构 356 个，含社区卫生服务中心（站）15 个、卫生院 15 个、村卫生室 201 个、诊所卫生所医务室 125 个；专业公共卫生机构 2 个；其他卫生机构 2 个。实有床位 1892 张，卫生技术人员 2020 人，其中执业医师 545 人，注册护士 1045 人。

全年体育获得市级及以上奖牌 34 枚。

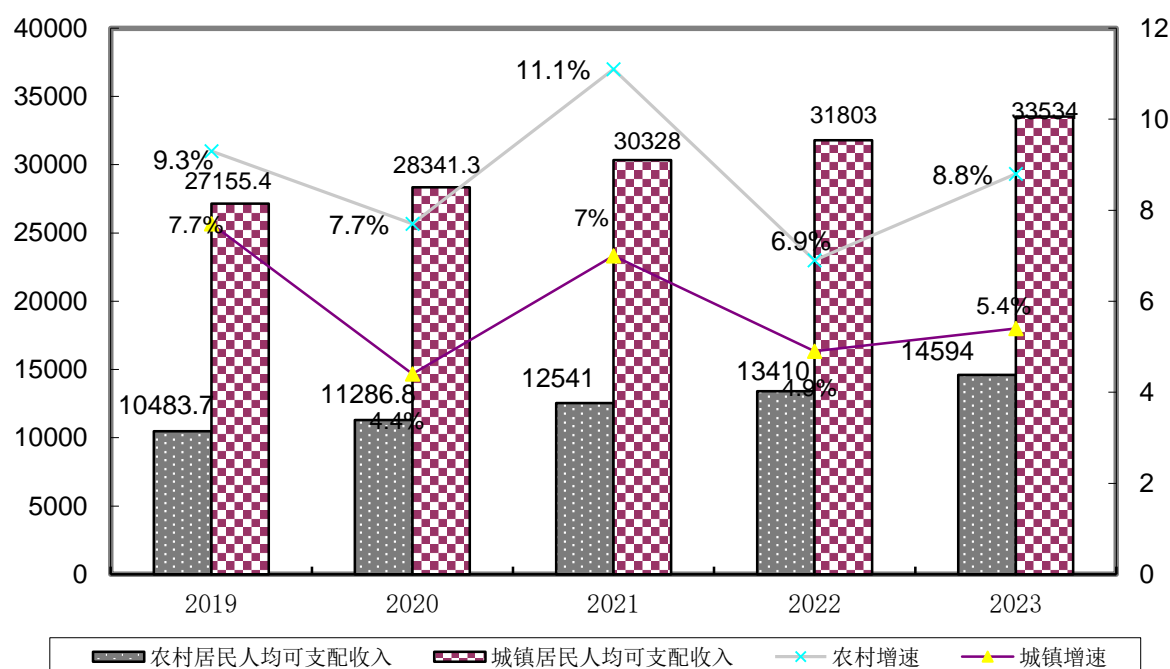
### 九、人民生活和社会保障

全年城镇居民人均可支配收入 33534 元，比上年增长 5.4%。其中，工资性收入 23814.5 元，经营净收入 4478 元，财产净收入 1386.6 元，转移净收入 3854.8 元。

全年农村居民人均可支配收入 14594 元，比上年增长 8.8%。其中，工资性收入 3598.9 元，经营净收入 5663 元，财产净收入 38.7 元，转移净收入 5293.3 元。

城镇居民人均消费性支出 18027.2 元，农村居民人均消费性支出 12775.3 元。

图6 2019-2023年城镇居民人均可支配收入和农村居民人均可支配收入及其增速



年末城镇职工基本医疗保险参保 16218 人，征缴医疗保险费 8282 万元。参加生育保险职工 12290 人，城乡居民医疗保险参保 269196 人。2023 年城镇新增就业 3352 人，年末城镇登记失业人员 1169 人，登记失业率控制在 4% 以内；全年安置高校毕业生 175 人，失业人员再就业 1471 人，就业困难人员再就业 425 人；年末城镇参加企业职工基本养老保险 9773 人；失业保险参

保职工 3820 人，征缴失业保险费 262 万元；城乡居民基本养老保险参保 205387 人，参加工伤保险职工 5839 人。城镇居民最低生活保障人数 1372 人，农村居民最低生活保障人数 13962 人。全年临时救助 6786 人次，发放救助资金 633 万元。

## 十、环境保护和安全生产

全年可吸入颗粒物（PM10）平均浓度为 53 微克/立方米，可吸入细颗粒物（PM2.5）平均浓度为 28 微克/立方米，二氧化硫平均浓度 5 微克/立方米，二氧化氮平均浓度 21 微克/立方米，臭氧平均浓度 130 微克/立方米，一氧化碳平均浓度 0.8 毫克/立方米。列入国家考核的泾河泾川段出境断面、黑河泾川段出境断面地表水水质综合评价达到Ⅱ类标准，水质达标率 100%；列入省、市考核的**内**河泾川段水质达到Ⅱ类水质标准，全县城乡集中式饮用水源水质达标率 100%。

全年共发生道路交通事故 2896 起，死亡 27 人，受伤 67 人。

全年平均气温 10.7℃，年降水总量 480.2 毫米。

## 十一、人口

年末全县户籍人口 34.13 万人，户数 10.74 万户。常住人口 20.83 万人，其中城镇人口 8.89 万人，占常住人口比重 42.69%，人口自然增长率-5.32‰。

注：

1.本公报 2023 年部分数据为快报数，正式数据以《泾川统计年鉴》为准。

2.公报中生产总值和各产业增加值绝对数按现价计算，增长速度按不变价格计算。

3.本公报中就业、社保、医保、金融、保险、交通、通信、邮政、教育、文化、广播电视、卫生、体育、环保等数据由相关部门提供。