

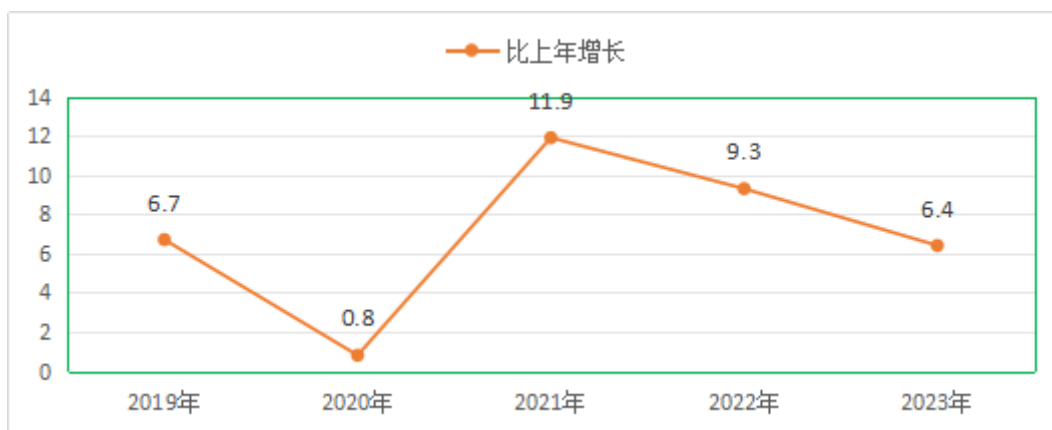
2023 年崇信县国民经济和社会发展 统计公报

2023 年是全面贯彻党的二十大精神的关键之年，也是实施“十四五”规划承前启后的关键一年，面对严峻复杂的发展环境和交织叠加的风险挑战，在县委、县政府的坚强领导下，全县上下坚持以习近平新时代中国特色社会主义思想为指导，深入学习贯彻党的二十大和二十届二中全会精神，坚持稳中求进工作总基调，完整、准确、全面贯彻新发展理念，集中精力抓项目、兴产业、惠民生，全力以赴强支撑、育动能、防风险，全县经济运行承压稳进，稳中向好，产业赋能加力见效，城乡建设全面升级，民生福祉持续增进，城乡差距进一步缩小，发展环境不断优化，政府效能显著提高，社会大局和谐稳定，迈出了建设富裕文明幸福美丽现代化崇信的坚实步伐。

一、综合

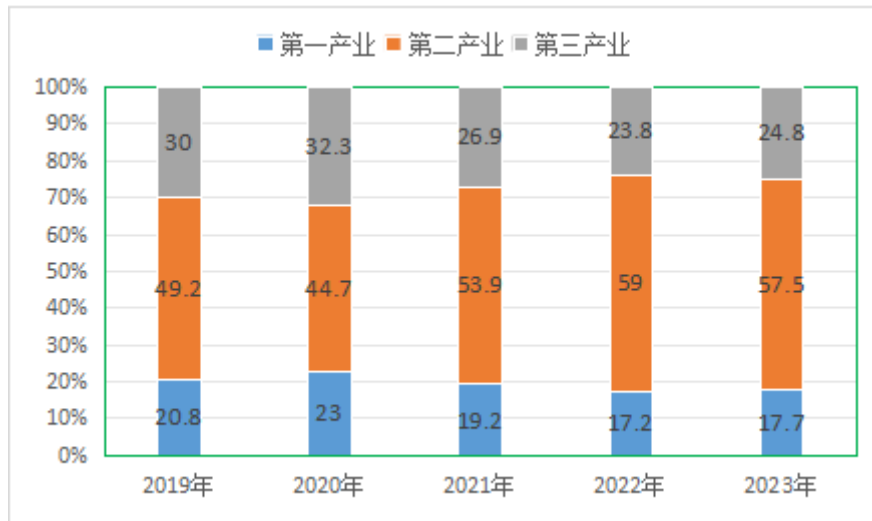
初步核算，全年全县地区生产总值 64.75 亿元，比上年增长 6.4%。其中，第一产业增加值 11.44 亿元，增长 5.9%；第二产业增加值 37.25 亿元，增长 5.7%；第三产业增加值 16.06 亿元，增长 8.0%。按照常住人口计算，全年人均地区生产总值 79702 元，增长 7.5%。

图一 2019-2023 年地区生产总值增长速度



全县三次产业结构比由上年的 17.2：59：23.8 调整为 17.7：57.5：24.8。

图二 2019-2023 年三次产业增加值占地区生产总值比重



全年全县新增城镇就业 1949 人，失业人员再就业 1079 人，输转劳动力 17412 人次。

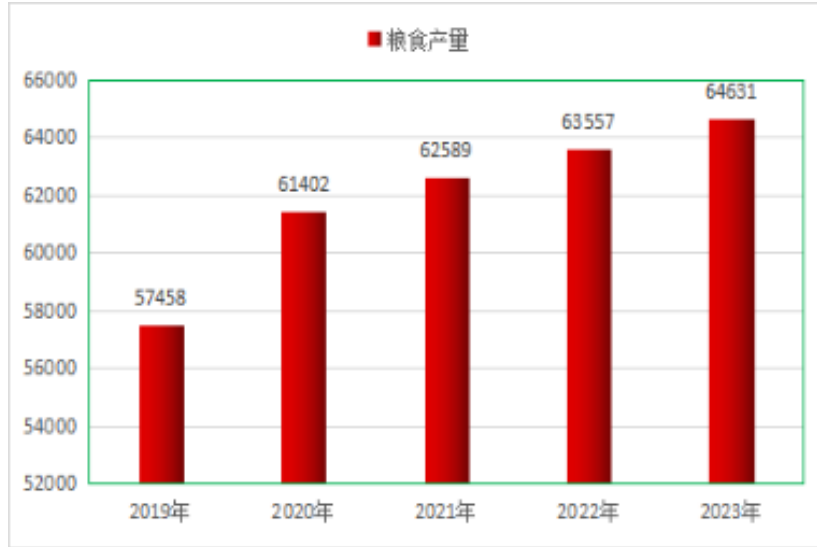
年末全县户籍人口 9.96 万人，常住人口 8.04 万人，比上年年末减少 0.16 万人。其中城镇人口 3.657 万人，占常住人口比重 45.48%，人口自然增长率下降 1.57‰。

二、农业

全年农作物播种面积 38.75 万亩，比上年增长 0.07 万亩，增长 0.18%。粮食作物播种面积 27.16 万亩，增加 0.02 万亩，增长 0.08%。油料种植面积 3.48 万亩，增加 0.03 万亩，增长 0.73%。蔬菜种植面积 7.21 万亩，增加 0.06 万亩，增长 0.81%。中药材种植面积 0.02 万亩。果园面积 3.84 万亩，下降 4.47%。

全年粮食产量 6.46 万吨，比上年增长 1.69%。其中，夏粮产量 2.32 万吨，下降 0.88%；秋粮产量 4.14 万吨，增长 3.19%。

图三 2019-2023 年粮食产量



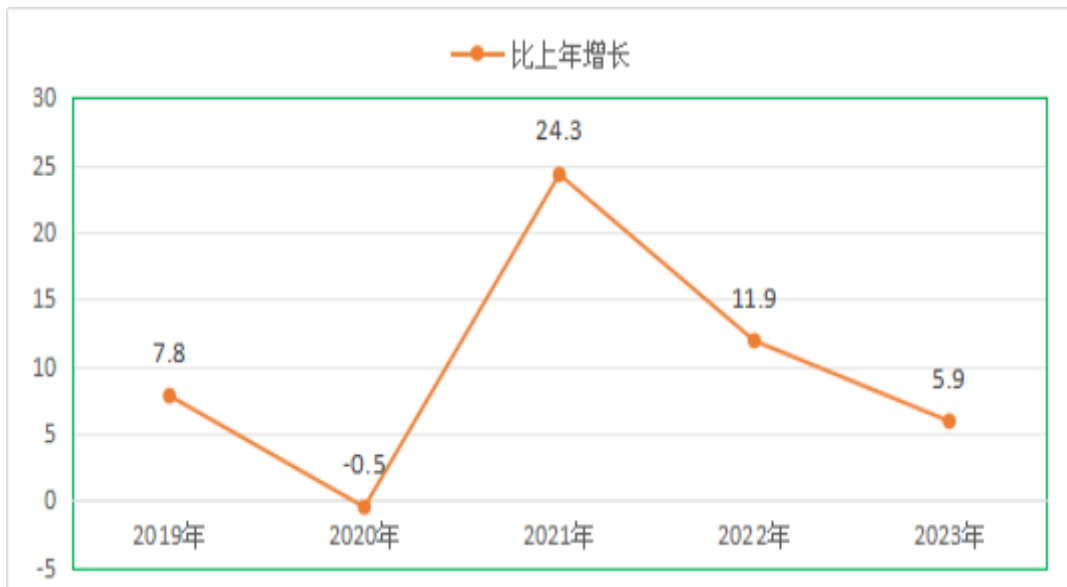
全年蔬菜产量 12.5 万吨，比上年增长 5.01%。中药材产量 0.01 万吨，下降 67.6%。园林水果产量 4.28 万吨，增长 17.6%。

全年猪牛羊禽肉产量 1.21 万吨，比上年增长 19.9%。牛奶产量 0.17 万吨。年末猪、牛、羊存栏分别下降 4.5%、增长 10.3%、3.7%；猪、牛、羊出栏分别增长 9.06%、7.75%、7.5%。

三、工业和建筑业

全年全县全部工业增加值 35.83 亿元，比上年增长 6.2%。分门类看，年末全县采矿业增加值增长 6.9%；电力、热力生产和供应业增加值下降 12.4%；制造业增加值增长 12.4%。规模以上工业增加值增长 5.9%。

图四 2019-2023 年规模以上工业增加值增长速度



图五 2023 年规模以上工业企业主要产品产量及其增长速度

产品名称	单位	产量	比上年增长 (%)
煤炭	万吨	731.6	10.1
电力	亿千瓦时	56.4	2.4
混凝土	万立方米	7.06	-21
矿产机械	吨	4380.4	-47
饲料	吨	8836	-39

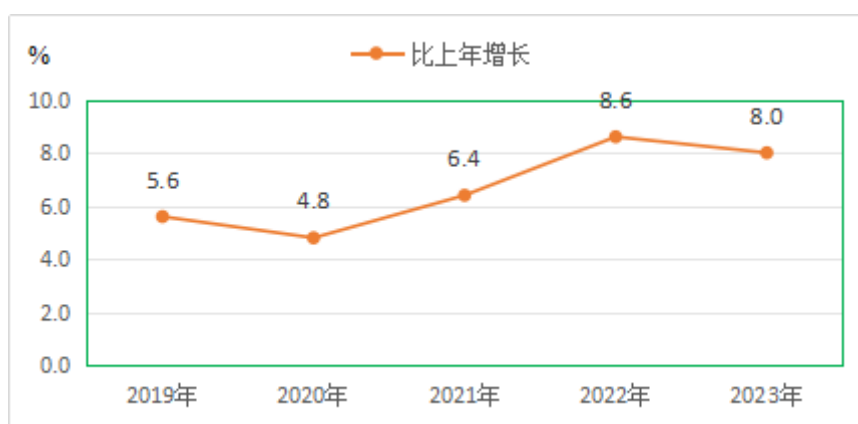
全年规模以上工业企业实现营业收入 59.6 亿元，比上年下降 2.7%；税金总额 5.4 亿元，同比下降 3.3%；利润总额 10.1 亿元，同比增长 3.6%；规模以上工业企业营业收入利润率 17.0%，较上年提高 1 个百分点。

全年建筑业增加值 14235 万元，比上年下降 2.9%。年末具有资质等级的总承包和专业承包建筑业企业 9 户。

四、服务业

全年全县交通运输、仓储和邮政业增加值 6248 万元，比上年增长 16.1%；批发和零售业增加值 11325 万元，增长 16.3%；住宿和餐饮业增加值 9850 万元，增长 25.1%；金融业增加值 18196 万元，增长 9.6%；房地产业增加值 11855 万元，下降 8.5%；其他服务业增加值 101205 万元，增长 7.3%。

图六 2019-2023 年第三产业增加值增长速度



全年完成客运量 147.2 万人次，客运周转量 9493 万人/公里，货运量 59.2 万吨，货运周转量 13040 万吨公里，完成道路运输总周转量 13989.3 万吨公里，比上年增长 31%。

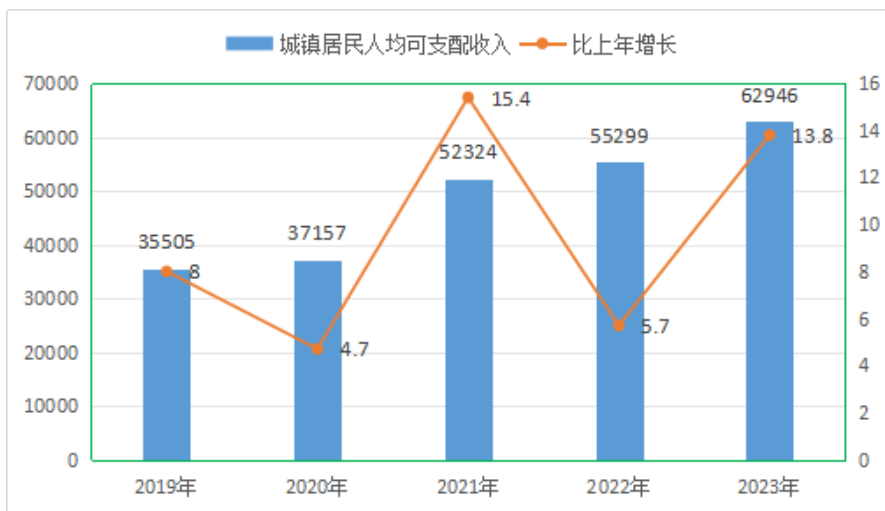
全年邮政业务总量 1700 万元，比上年增长 19.05%。邮政业寄递服务业务量 255.53 万件，下降 0.79%。其中，邮政函件业务 0.39 万件，包裹业务 0.01 万件。快递业务量 26.93 万件，增长 49.83%；快递业务收入 582.118 万元，增长 4.2%。

年末全县电话总户数达到 13.71 万户，其中，固定电话户数 0.73 万户，电信手机户数 4.76 万户，移动手机户数 5.13 万户，联通手机户数 3.09 万户。互联网宽带接入用户达到 5.56 万户。

五、商贸

全年全县社会消费品零售总额 62946.2 万元，比上年增长 13.8%。按经营地统计，城镇消费品零售额 40392.5 万元，增长 10.1%；乡村消费品零售额 22553.7 万元，增长 21.3%。按消费类型统计，餐饮收入 5384.8 万元，增长 45.6%；商品零售额 57561.4 万元，增长 11.6%。

图七 2019-2023 年社会消费品零售总额及其增长速度



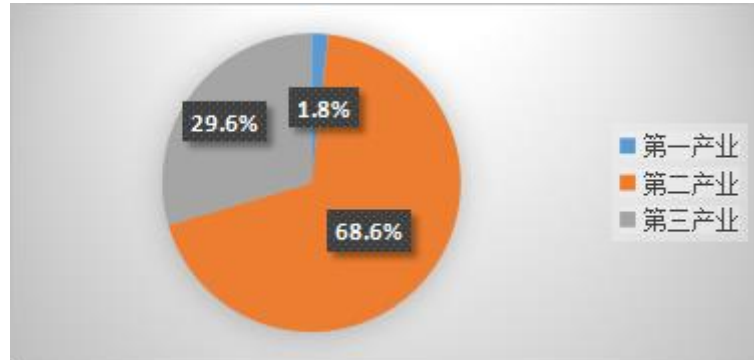
全年批发业实现商品销售额 22397 万元，增长 49.7%，零售业商品销售额 36079.7 万元，增长 2.6%；住宿业营业额 986.6 万元，增长 16.1%；餐饮业营业额 10717.3 万元，增长 32%。

六、固定资产投资

全县固定资产投资完成 39.6 亿元、增长 34.1%，其中，工业固定资产投资同比增长 116.5%。除房地产项目外，全县 500 万元以上项目完成投资 39.3 亿

元，增长 43.1%，其中 5000 万元以上投资项目完成投资 35.7 亿元，增长 51.5%，500 万元-5000 万元投资项目完成投资 3.5 亿元，下降 8.1%。

图八 2023 年三次产业投资占固定资产投资比重



全年 5000 万元及以上项目 20 个，完成投资增长 51.5%；500-5000 万元项目 43 个，完成投资下降 8.1%。

全年房地产开发项目完成投资下降 85.3%。房屋施工面积 7.1 万平方米，下降 59.8%。商品房销售面积 1.51 万平方米，下降 69.93%。

七、财政、金融和保险

全年全县一般公共预算收入 4.74 亿元，剔除一次性收入实际完成 4.46 亿元，较上年同口径增长 16.7%。其中，税收收入 4.08 亿元，增长 17.3%；非税收入 0.39 亿元，增长 10.5%。

全年全县财政总支出 22.09 亿元，比上年增长 1.9%。其中，一般公共预算支出 17.6 亿元，增长 25.1%；政府性基金支出 2.98 亿元。

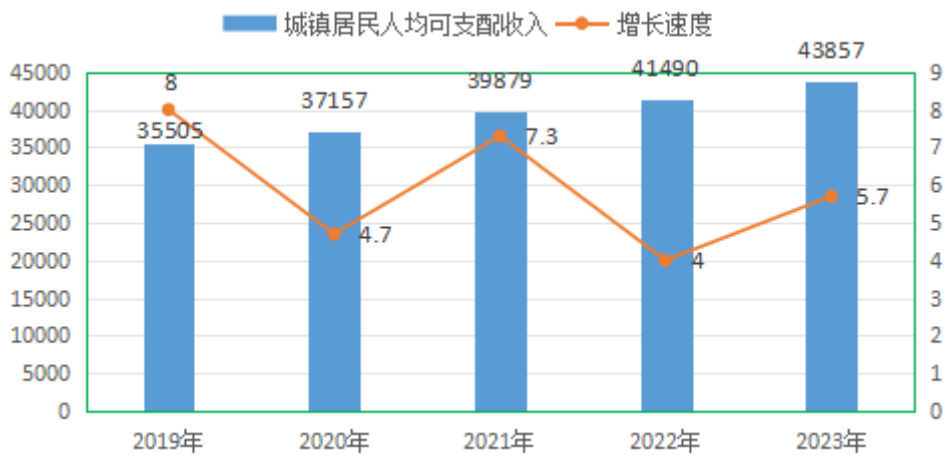
年末全县银行业金融机构各项存款余额 63.87 亿元，比上年末增长 11.99%。其中，个人存款 50.63 亿元。各项贷款余额 46.71 亿元，增长 8.02%。其中，短期贷款 6.2 亿元；中长期贷款 40.51 亿元。

全县保险业金融机构保费收入 7295.29 万元，比上年增长 15%。其中，财险收入 3122.35 万元，增长 18.55%；寿险收入 4172.94 万元，增长 9.73%。全年赔付额 2099.33 万元，增长 23%。其中，财产险赔款 2007.78 万元，增长 28.72%；寿险赔款 91.55 万元，增长 42.88%。

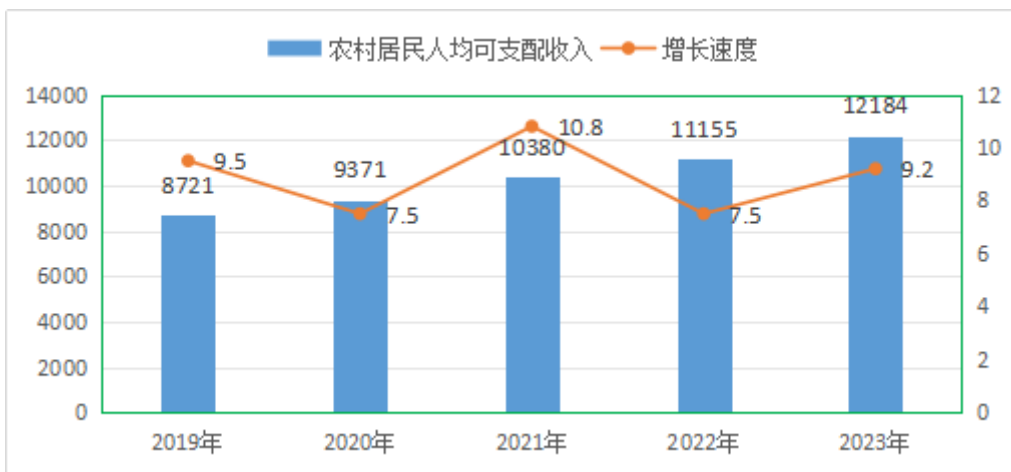
八、居民收入消费和社会保障

全年全县城镇居民人均可支配收入 43857 元，比上年增长 5.7%；农村居民人均可支配收入 12184 元，增长 9.2%。城乡居民人均可支配收入比值为 3.6，比上年缩小 0.12。

图九 2019-2023 年城镇居民人均可支配收入及其增长速度



图十 2019-2023 年农村居民人均可支配收入及其增长速度



全年全县城镇居民人均消费支出 24836.3 元,比上年增长 6.1%; 农村居民人均消费支出 11185 元,增长 6.6%。

图十一 2023 年城乡居民家庭人均收支情况

指标	城镇		农村	
	绝对数 (元)	比上年增长 (%)	绝对数 (元)	比上年增长 (%)
可支配收入	43857	5.7	12184	9.2
工资性收入	39084.5	6.2	6945.6	10.6
经营净收入	2994.6	0.3	1998.9	5.6
财产净收入	1342.5	5.1	250	10.7
转移净收入	435.4	4.3	2989.5	8.5

生活消费支出	24836.3	6.1	11185	6.6
食品烟酒	6632.7	8.9	3135.3	4.8
衣着	1958.8	0.9	821.1	10.3
居住	4281.7	0.2	2525.5	3.1
生活用品及服务	1733.1	13.5	612.3	15.1
交通通信	3980.8	0.2	1349.0	0.9
教育文化娱乐	2200.8	0.9	921.9	6.6
医疗保健	3389.3	18.7	1663.6	15.6
其他用品和服务	659.0	16.9	156.3	17.9

年末全县机关事业单位养老保险参保 5949 人，企业职工养老保险参保 5487 人，城乡居民养老保险参保 57575 人。全县失业、工伤保险参保人数分别达到 7088 人、9649 人。参加基本医疗保险人数 87496 人，其中，参加职工基本医疗保险人数 8207 人，参加城乡居民基本医疗保险人数 79289 人。

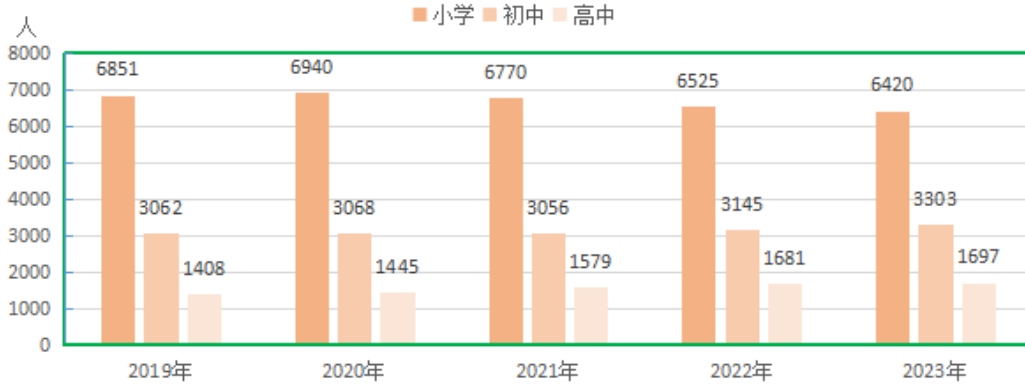
2023 年末全县共有 2270 户 5449 名农村困难群众享受农村低保，有 611 户 1123 名城镇困难居民享受城市低保，城乡特困供养人员 289 人。

九、教育和卫生

全县共有学校 107 所，其中，普通高中 1 所，中等职业学校 1 所，九年一贯制学校 4 所，独立初中 5 所，小学 50 所（教学点 3 个不计数），幼儿园 46 所。全县各类学校在校学生 15544 人，其中，高中生 1697 人，职高生 1303 人（含弹性学制 397 人），初中生 3303 人，小学生 6420 人，幼儿 2821 人。有教职工 1405 人，其中，高中教师 161 人，职中教师 86 人，九年一贯制学校教师 100 人，初中教师 231 人，小学教师 570 人，幼儿教师 257 人。

全县普通高考考生 482 人，其中，应届考生 430 人，往届考生 52 人。应届二本及以上上线 318 人，上线率 73.95%，比上年提升 0.05 个百分点。其中，一本上线 114 人，上线率 26.5 提高 1.8 个百分点；二本上线 204 人，上线率 47.45%，下降 1.75 个百分点。

图十二 2019-2023 年全县中小学在校学生数



年末全县共有各级各类医疗机构 138 个，其中，县级公立医院 2 个，妇计中心 1 个，民营医院 2 个，康复中心 1 个，医务室（门诊部）5 个，乡镇卫生院 7 个，社区服务中心（站）1 个，村卫生室 79 个，私人诊所 36 个。全县共有医生 286 人，护士 550 人。各医疗机构共设病床 602 张。

十、广播电视和文化体育

全县有制作机构 1 个，转播机构 1 个，县级转播台 1 座，乡级转播台 2 座，共传输有线电视节目 175 多套，自办广播电视节目各 1 套，无线转播数字电视节目 15 套、广播节目 5 套。年末全县电视覆盖率 99.21%，广播覆盖率 99.22%。

全县有演艺公司 1 个，文化馆、博物馆和图书馆各 1 个，“历史再现”工程类博物馆 0 个，乡级文化站 6 个，农家书屋 83 个。组织各类文化活动 200 多场（次），年放映农村公益电影 510 场（次），剧团演出 420 多场（次）。全县共有体育场地 346 个，人均体育场地面积 3.84 平方米。

十一、资源、环境和应急管理

全年用水总量 2362.77 万立方米。其中，农业用水 1675.66 万立方米、工业用水 396.31 万立方米、生活用水 249.40 万立方米、人工生态环境用水 41.41 万立方米

全年环境空气质量优良天数为 322 天，达标率为 89.9%。细颗粒物（PM_{2.5}）年均浓度为 25 微克/立方米，比上年下降 16.7%。大气环境可吸入颗粒物（PM₁₀）年均浓度为 52 微克/立方米，下降 13.3%。二氧化硫（SO₂）年均浓度为 8 微克/立方米，与上年持平。二氧化氮（NO₂）年均浓度为 12 微克/立方米，下降 7.7%。全县地表水断面水质优良比例为 100%，其中沟河、黑河全年水质综合评价达到国家 II 类水质标准要求，达溪河全年水质综合评价达到国家 II 类水质标准要求。城市集中式饮用水水源地水质达标率均为 100%。

全县共发生生产安全事故 1 起，死亡 1 人，四项主要控制指标与去年同期持平。未发生较大及以上生产安全事故。

注:[1]按照我国地区生产总值统一核算和数据发布制度规定,年度地区生产总值核算包括初步核算和最终核实两个步骤。经最终核实,2022年,崇信县地区生产总值现价总量为62.32亿元,按不变价格计算,比上年增长9.3%。其中,第一产业增加值10.64亿元,增长5.0%;第二产业增加值36.81亿元,增长11.5%;第三产业增加值14.87亿元,增长8.7%。

[2]本公报各项数据为初步统计数,正式数据以《2023年崇信县国民经济统计资料》为准。部分数据因四舍五入的原因,存在总计与分项合计不等的情况。

[3]公报中生产总值和各产业增加值绝对数按现价计算,增长速度按不变价格计算。

[4]公报中第三产业包括批发和零售业、住宿和餐饮业、交通运输仓储和邮政业、金融业、房地产业、其他服务业六大行业和农林牧渔专业及辅助性活动、开采专业及辅助性活动以及金属制品、机械和设备修理业三个大类。

[5]公报中就业、交通运输、邮政、通信、财政、金融、保险、社保、医保、教育、卫生、文化、广播电视、体育、水利、环保、应急等数据由县直相关部门提供。