

2020年崇信县国民经济和社会发展 统计公报

2020年，面对突如其来的新冠肺炎疫情和艰巨繁重的改革发展稳定任务，在县委、县政府的坚强领导下，全县上下坚持以习近平新时代中国特色社会主义思想为指导，全面贯彻党的十九大和十九届二中、三中、四中、五中全会精神，深入贯彻落实习近平总书记对甘肃重要讲话和指示精神，紧盯决胜全面小康和完成“十三五”目标，统筹推进疫情防控和经济社会发展，扎实做好“六稳”工作，全面落实“六保”任务，全县经济稳定恢复、持续向好，人民生活持续改善，社会事业健康发展，民生福祉保障有力，生态环境明显改善，社会大局和谐稳定，脱贫攻坚战取得全面胜利，全面建成小康社会取得历史性成就，为开启全面建设社会主义现代化国家新征程的崇信篇章奠定了坚实基础。

一、综合

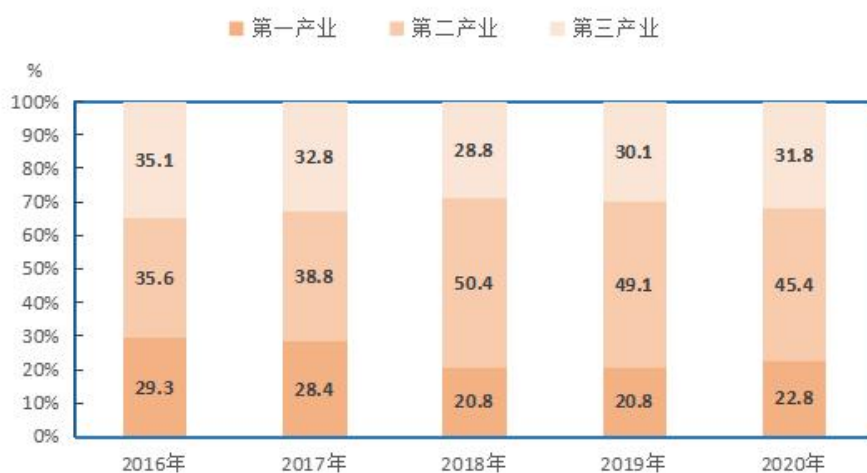
初步核算，全年全县地区生产总值39.63亿元，比上年增长1.1%。其中，第一产业增加值9.03亿元，增长5.5%；第二产业增加值17.99亿元，下降2.1%；第三产业增加值12.61亿元，增长4.1%。

图一 2016-2020年地区生产总值增长速度



全县三次产业结构比由上年的20.8：49.1：30.1调整为22.8：45.4：31.8。

图二 2016-2020年三次产业增加值占地区生产总值比重



全年全县新增城镇就业 2119 人，失业人员再就业 771 人。城镇登记失业率 3.62%。全年输转劳动力 20914 人次。

二、农 业

全年全县农作物播种面积40.4万亩，比上年减少0.48万

亩，下降1.17%。粮食作物播种面积27.03万亩，增加2.5万亩，增长10.2%。油料种植面积5.04万亩，减少3.31万亩，下降39.6%。蔬菜种植面积5.94万亩，增加0.32万亩，增长5.7%。中药材种植面积0.43万亩，果园面积4.03万亩。

全年粮食产量6.14万吨，比上年增长6.8%。其中，夏粮产量2.12万吨，下降4.7%；秋粮产量4.02万吨，增长11.3%。

图三 2016-2020年粮食产量



全年蔬菜产量9.39万吨，比上年增长7.7%。中药材产量0.19万吨，增长0.75%。园林水果产量3.08万吨，增长13.2%。

全年猪牛羊禽肉产量1.02万吨，比上年增长2.4%。牛奶产量58.6吨。年末猪、牛、羊存栏分别达到3.04万头、4.39万头、2.98万只。

三、工业和建筑业

全年全县全部工业增加值16.88亿元，比上年下降2.8%。规模以上工业增加值下降0.5%。

图四 2016-2020年规模以上工业增加值增长速度



在规模以上工业中，分门类看，采矿业增加值比上年下降4.6%，制造业增加值下降26.7%，电力热力燃气及水生产供应业增加值增长10.9%。分行业看，煤、电两大行业完成工业增加值比上年下降7.8%。

图五 2020年规模以上工业企业主要产品产量及其增长速度

产品名称	单位	产量	比上年增长 (%)
煤炭	万吨	564.5	-7.9
电力	亿千瓦时	60.9	6.8
混凝土	立方米	44160	-53.8
矿产机械	吨	7795	1.8
饲料	吨	7584	68.7

全年规模以上工业企业实现营业收入41.6亿元，比上年增长6.11%；税金总额3.9亿元，增长20.7%；利润总额5.3亿元，增长11.45%；营业收入利润率12.71%。

全年建筑业增加值11088万元,比上年增长13.2%。年末具有资质等级的总承包和专业承包建筑业企业5个。

四、服务业

全年全县交通运输、仓储和邮政业增加值3667万元,比上年增长2.7%;批发和零售业增加值8036万元,增长2.6%;住宿和餐饮业增加值7005万元,下降10.4%;金融业增加值16688万元,增长10.6%;房地产业增加值9929万元,增长21.5%。

图六 2016-2020年第三产业增加值增长速度



全年全县公路客运量143.2万人次,客运周转量7750万人/公里。货运量45.2万吨,货运周转量8895万吨/公里。全年公路运输总周转量9670万吨/公里,比上年增长6.6%。

全年邮政业务总量741.84万元,比上年增长6.44%。邮政业寄递服务业务量4.08万件,下降2.86%。其中,邮政函件业务0.19万件,包裹业务2.18万件。快递业务量1.73万件,增长76.53%;快递业务收入57.97万元,增长3.78%。

年末全县电话总户数达到19.91万户，其中，固定电话户数7218户，电信手机户数65861户，移动手机户数92862户，联通手机户数33185户。互联网宽带接入用户达到42903户。

五、商 贸

全年全县社会消费品零售总额45333.9万元，比上年下降0.5%。按经营地统计，城镇消费品零售额32476.6万元，增长0.3%；乡村消费品零售额12857.3万元，下降2.4%。按消费类型统计，餐饮收入1895.8万元，增长20%；商品零售额43438.1万元，下降1.2%。

图七 2016-2020年社会消费品零售总额及其增长速度

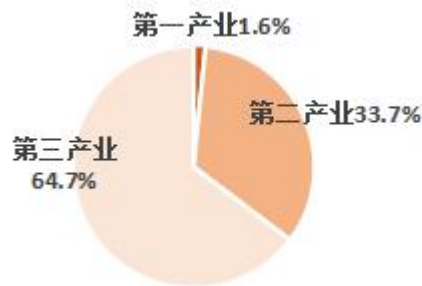


全年批发业实现商品销售额12382.2万元，比上年增长0.8%；零售业商品销售额27373.4万元，增长2.7%；住宿业营业额796.6万元，增长1.59%；餐饮业营业额6589.4万元，下降11.8%。

六、固定资产投资

全年全县固定资产投资比上年增长34.69%。按三次产业分，第一产业投资增长213.85%；第二产业投资下降17.46%；第三产业投资增长96.69%，三次产业投资结构比为：1.6：33.7：64.7。

图八 2020年三次产业投资占固定资产投资比重



全年5000万元及以上项目10个，完成投资增长20.58%；500-5000万元项目42个，完成投资增长3.02%。

全年房地产开发项目完成投资增长129.95%。房屋施工面积3.64万平方米，增长74.84%。商品房销售面积3.82万平方米，增长66.9%。

七、财政、金融和保险

全年全县一般公共预算收入2.79亿元，比上年下降2.3%。其中，税收收入2.39亿元，下降2.8%；非税收入0.4亿元，增长1.2%。

全年全县财政总支出16.36亿元，比上年增长13.6%。其中，一般公共预算支出12.94亿元，增长8.4%；政府性基金支出

3.42亿元，增长66.1%。

年末全县银行业金融机构各项存款余额45.82亿元，比上年末增长7.42%。其中，个人存款36.61亿元，增长7.93%。各项贷款余额34.43亿元，增长21.07%。其中，短期贷款5.6亿元，增长40.61%；中长期贷款28.83亿元，增长17.89%。

全县保险业金融机构保费收入6270.6万元，比上年增长23.65%。其中，财险收入2828.42万元，增长50.8%；寿险收入3442.18万元，增长4.95%。全年赔付额1582.29万元，增长0.88%。其中，财产险赔款1523.49万元，增长2.97%；寿险赔款58.8万元，下降32.32%。

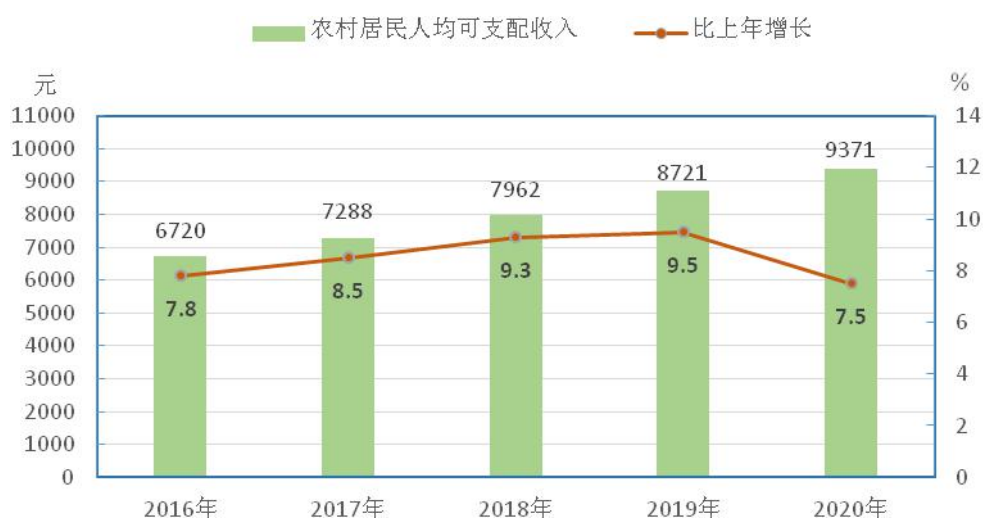
八、居民收入消费和社会保障

全年全县城镇居民人均可支配收入37157.2元，比上年增长4.7%；农村居民人均可支配收入9371.1元，增长7.5%。城乡居民人均可支配收入比值为3.97，比上年缩小0.1。

图九 2016-2020年城镇居民人均可支配收入及其增长速度



图十 2016-2020年农村居民人均可支配收入及其增长速度



全年全县城镇居民人均消费支出19953.1元，比上年下降2.7%；农村居民人均消费支出8817.1元，增长4.1%。

图十一 2020年城乡居民家庭人均收支情况

指标	城镇		农村	
	绝对数 (元)	比上年增长 (%)	绝对数 (元)	比上年增长 (%)
可支配收入	37157.2	4.7	9371.1	7.5
工资性收入	33642.6	-1.4	4957.4	7.4
经营净收入	2530.3	65.6	1730.1	31.5
财产净收入	1110.2	112.2	183.9	859.9
转移净收入	-125.8	81	2499.6	-11.2
生活消费支出	19953.1	-2.7	8817.1	4.1
食品烟酒	4750.1	-6.8	2887.4	31
衣着	1823	1	740.3	13.6
居住	3834.8	-1.8	1705.1	6.6
生活用品及服务	1366.4	-9.3	495.7	57.2
交通通信	3300.8	9.9	1073.1	-14.9
教育文化娱乐	1945.3	-3.4	788.2	4.8
医疗保健	2461.5	-6.6	1020.7	-36.3
其他用品和服务	471.1	-11.7	106.7	19.9

年末全县机关事业单位养老保险参保4344人，企业职工养老保险参保2959人，城乡居民养老保险参保58917人。参加基本医疗保险人数90828人，其中，参加职工基本医疗保险人数7047人，参加城乡居民基本医疗保险人数83781人。工伤保险参保8073人，生育保险参保5898人。

年末全县共有2127户5434名农村困难群众享受农村低保，有605户1395名城镇困难居民享受城市低保，城乡特困供养人员240人。

九、教育和卫生

全县共有学校108所，其中，普通高中1所，中等职业学校1所，九年一贯制学校4所，独立初中5所，小学50所（教学点3个不计数），幼儿园47所（民办2所）。全县各类学校在校学生15810人，其中，高中生1445人，职高生1062人，初中生3068人，小学生6940人，幼儿3295人。有教职工1349人，其中，高中教师170人，职中教师83人，九年一贯制学校教师95人，初中教师214人，小学教师620人，幼儿教师167人。

全县普通高考考生452人，其中，应届考生395人，往届考生57人。二本及以上上线326人，上线率79.5%，比上年下降4.8个百分点。其中，一本上线124人，上线率30.24%，提高2.34个百分点；二本上线202人，上线率49.3%，下降7.1个百分点。

图十二 2016-2020年全县中小学在校学生数



年末全县共有各级各类医疗机构137个，其中，县级公立医院2个，妇计中心1个，民营医院2个，康复中心1个，医务室（门诊部）4个，乡镇卫生院8个，社区服务中心（站）5个，村卫生室80个，私人诊所34个。全县有医生274人，护士399人。各医疗机构共设病床640张。

十、广播电视和文化体育

全县有制作机构1个，转播机构2个，县级转播台1座，乡级转播台2座，共传输有线电视节目200多套，自办广播电视节目各1套，无线转播数字电视节目15套、广播节目5套。年末全县电视覆盖率99.2%，广播覆盖率99.02%。

全县有演艺公司5个，文化馆、博物馆和图书馆各1个，“历史再现”工程类博物馆3个，乡级文化站7个，农家书屋81个。组织各类文化活动60多场（次），年放映农村公益电影980场（次），剧团演出350多场（次）。全县共有体育场地68个，人均

体育场地面积1.85平方米。

十一、资源、环境和应急管理

全年用水总量1602.6万立方米。其中，农业用水量1047万立方米，占总用水量的65.3%；工业用水量362.2万立方米，占总用水量的22.6%；生活用水量（含第三产业和建筑业）193.4万立方米，占总用水量12.1%。

全年环境空气质量优良天数为337天，达标率为95.2%。细颗粒物（PM_{2.5}）年均浓度为26微克/立方米，比上年下降3.7%。大气环境可吸入颗粒物（PM₁₀）年均浓度为56微克/立方米，下降11.1%。二氧化硫（SO₂）年均浓度为9微克/立方米，与上年持平。二氧化氮（NO₂）年均浓度为11微克/立方米，下降15.4%。全县地表水断面水质优良比例为100%，其中汭河、黑河全年水质综合评价达到国家Ⅲ类水质标准要求，达溪河全年水质综合评价达到国家Ⅱ类水质标准要求。城市集中式饮用水水源地水质达标率均为100%。

全县共发生生产安全事故2起，死亡2人，四项主要控制指标与去年同期相比呈现出“三降一平”态势，其中事故起数比上年下降33%，死亡人数下降50%，受伤人数减少5人，直接经济损失持平。未发生较大以上生产安全事故。

注：

[1]本公报各项数据为初步统计数，正式数据以《2020年崇信县国民经济统计资料》为准。部分数据因四舍五入的原因，存在总计与分项合计不等的情况。

[2]本公报中涉及的与人口指标相关的数据因崇信县第七次全国人口普查公报未发布暂缺。

[3]公报中生产总值和各产业增加值绝对数按现价计算，增长速度按不变价格计算。

[4]公报中2016-2019年经济数据为第四次全国经济普查修订数据。

[5]公报中第三产业包括批发和零售业、住宿和餐饮业、交通运输仓储和邮政业、金融业、房地产业、其他服务业六大行业和农林牧渔专业及辅助性活动、开采专业及辅助性活动以及金属制品、机械和设备修理业三个大类。

[6]公报中就业、交通运输、邮政、通信、财政、金融、保险、社保、医保、教育、卫生、文化、广播电视、体育、水利、环保、应急等数据由县直相关部门提供。