

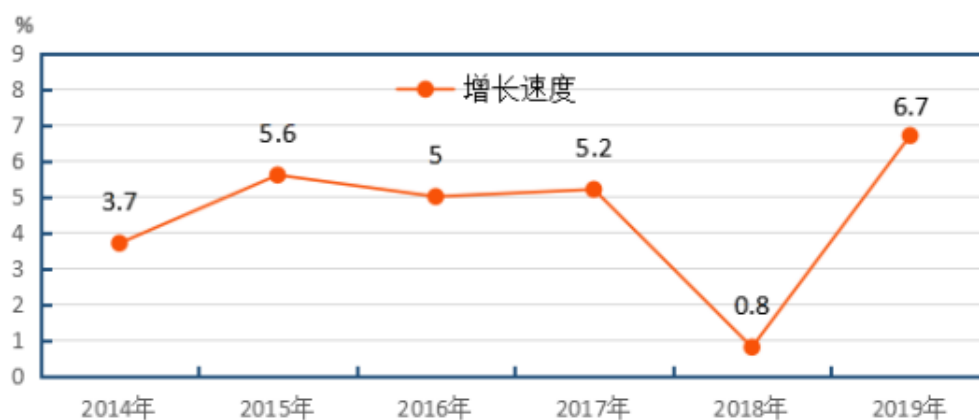
2019 年崇信县国民经济和社会发展 统计公报

2019 年，面对风险挑战增多的复杂局面和艰巨繁重的改革发展任务，在县委、县政府的坚强领导下，全县各级各部门坚持以习近平新时代中国特色社会主义思想为指导，深入贯彻党的十九大、十九届二中、三中、四中全会精神，全面落实习近平总书记视察甘肃重要讲话和指示精神，按照县委十五届十二次全会暨县委经济工作会议部署，坚持“四化”统筹、“四轮”驱动、“四区”共建、“五城”同创工作路径，对标对表，真抓实干，统筹推进稳增长、促改革、调结构、惠民生、防风险工作，奋力推动经济运行提质增效、典型创建提标见效、工作落实提速有效，全县经济运行总体平稳、稳中向好、稳中有进，人民生活持续改善，社会大局和谐稳定，为全面建成小康社会奠定了坚实基础。

一、综 合

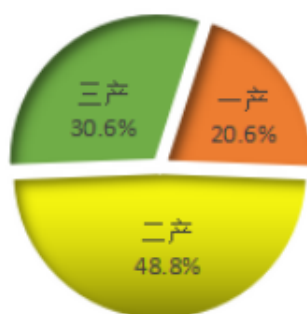
初步核算，全县地区生产总值 39.51 亿元，比上年增长 6.7%。其中，第一产业增加值 8.15 亿元，增长 6.2%；第二产业增加值 19.27 亿元，增长 7.4%；第三产业增加值 12.1 亿元，增长 5.6%。三次产业结构比为 20.6：48.8：30.6。按常住人口计算，全县人均地区生产总值 37758 元，比上年增长 6.3%。

图一 2014-2019年地区生产总值增长速度



图二 2019年地区生产总值三次产业比重图

■ 第一产业 ■ 第二产业 ■ 第三产业



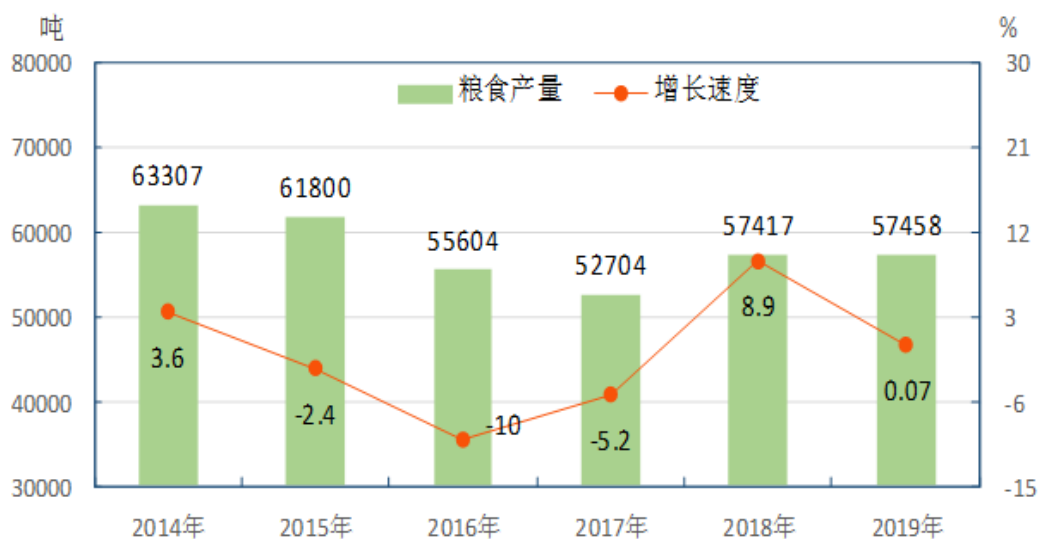
二、农 业

全县农林牧渔业增加值 8.31 亿元，比上年增长 6.2%，总产值 13.54 亿元。其中，农业总产值 8.35 亿元，林业总产值 0.089 亿元，牧业总产值 5.03 亿元，农林牧渔服务业总产值 0.068 亿元。

全县年末耕地面积 30.5 万亩，农作物播种面积 40.95 万亩，比上年下降 0.88%。粮食播种面积 24.49 万亩，下降 8.8%，其中，小麦播种面积 9.97 万亩，下降 11.17%；玉米播种面积 7.35 万亩，下降

0.6%。粮食总产量 5.74 万吨,增产 0.07%, 其中, 小麦产量 2.13 万吨, 减产 3.5%; 玉米产量 2.43 万吨, 增产 9.2%。

图三 2014-2019年粮食产量及其增长速度

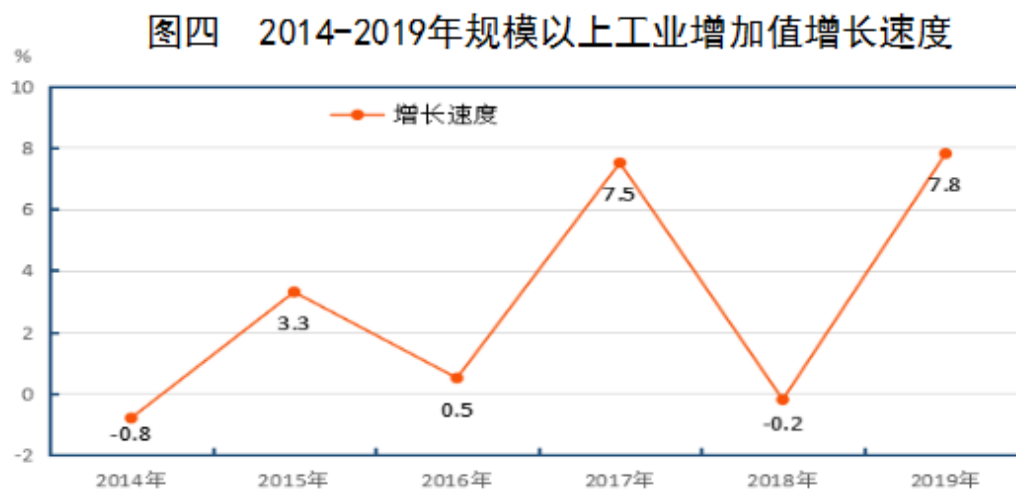


主要经济作物中, 全县油料播种面积 8.36 万亩, 比上年下降 1.53%, 产量 0.74 万吨, 增产 16.4%; 蔬菜种植面积 5.61 万亩, 增长 10.04%, 产量 8.71 万吨, 增产 15.07%; 果园面积 4.04 万亩, 增长 1.07%, 园林水果产量 2.72 万吨, 增产 31.2%; 中药材种植面积 0.43 万亩, 下降 16.7%, 产量 0.19 万吨, 减产 16.3%。

全县年末牛存栏 4.85 万头, 比上年下降 9.3%。羊出栏 2.75 万只, 增长 6.85%; 羊存栏 2.88 万只, 增长 8.78%。生猪出栏 3.94 万头, 下降 0.56%; 生猪存栏 2.92 万头, 下降 2.92%, 其中能繁母猪 0.71 万头。家禽出栏 11.47 万只, 存栏 16.49 万只。

三、工业和建筑业

全县全部工业增加值 18.27 亿元，比上年增长 7.5%。规模以上工业增加值 16.38 亿元，增长 7.8%。



规模以上工业中，煤、电两大行业完成工业增加值增长 7.7%，占全县规上工业增加值的 99.1%。其中，煤炭行业增长 1.6%，电力行业增长 25.3%。

图五 2019年崇信县规模以上工业分行业增加值

行业	比上年增长 (%)	占规模以上工业增加值比重 (%)
采矿业	1.6	69.7
制造业	31.9	0.9
电力、热力、燃气及水生产和供应业	25.3	29.4

图六 2019年崇信县规模以上工业企业主要产品产量及其增长速度

产品名称	单位	产量	比上年增长 (%)
煤炭	吨	6130124	10.1
电力	万千瓦时	570356	13.5
混凝土	立方米	95665.2	110.2
矿产机械	吨	7660	-11.2
加气块	万块	268	-42.7

规模以上工业中,实现主营业务收入 35.64 亿元,比上年增长 12.6%; 实现利税总额 7.91 亿元,增长 24.2%; 实现利润总额 4.67 亿元,增长 120%。营业收入利润率 13.1%,比上年提高 6.4 个百分点; 企业资产利润率 5.99%,提高 3.26 个百分点。

全社会建筑业增加值 9945 万元,增长 5.6%。年末具有资质等级的总承包和专业承包建筑业企业 5 个。

四、服务业

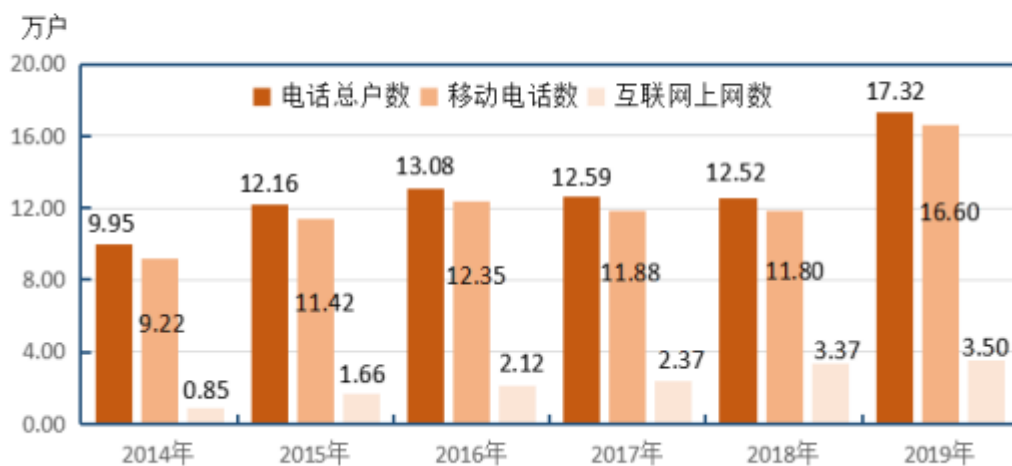
全县交通运输、仓储和邮政业增加值 3629 万元,比上年增长 6.3%; 批发和零售业增加值 7964 万元,增长 7.2%; 住宿和餐饮业增加值

7702 万元, 增长 8.3%; 金融业增加值 14974 万元, 增长 3.6%; 房地产业增加值 8218 万元, 增长 4.9%。

全年公路运输总周转量 9073 万吨公里, 比上年增长 6.5%。公路客运量 158.2 万人次, 客运周转量 8090 万人公里; 货运量 40.7 万吨, 货运周转量 8264 万吨公里。全县开通客运班线 47 条, 行政村通客车率达到 100%。

全县邮政业务总量 697.2 万元, 比上年增长 16.7%。邮政业寄递服务业务量 4.2 万件, 增长 62%。其中, 邮政函件业务 0.23 万件, 包裹业务 2.99 万件; 快递业务量 0.98 万件, 增长 16.51%; 快递业务收入 50.54 万元, 增长 9.99%。电信业务总量 6445 万元, 比上年增长 14.5%。年末全县电话用户总数 17.3 万户, 其中, 固定电话 7178 户, 电信手机用户 59386 户, 移动手机用户 77196 户, 联通手机用户 29436 户, 电话普及率 170 部/百人。互联网上网 34983 户。

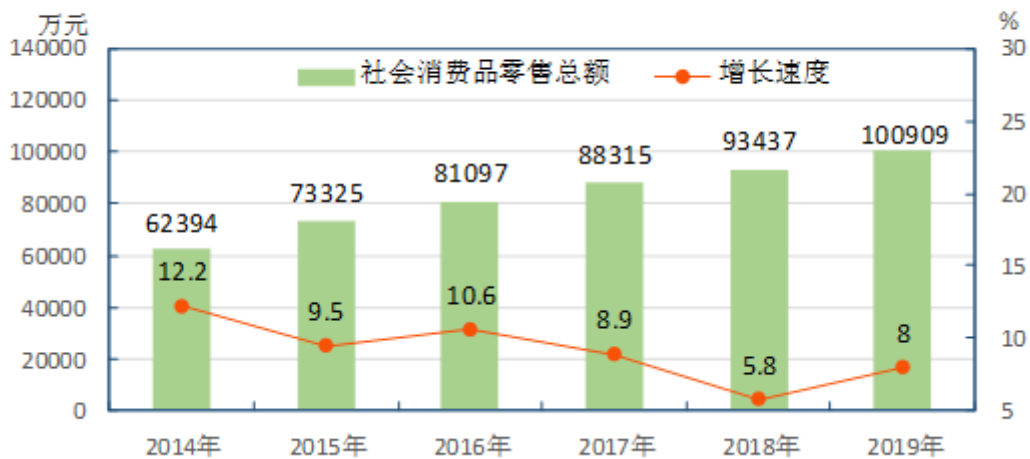
图七 2014-2019 年通讯和网络运用情况



五、商贸和旅游

全县社会消费品零售总额 10.09 亿元，比上年增长 8%。按销售形态统计，餐饮收入额 2.91 亿元，增长 7.2%，商品零售额 7.18 亿元，增长 8.3%。按经营地统计，城镇消费品零售额 6.71 亿元，增长 9%；乡村消费品零售额 3.38 亿元，增长 6%。

图八 2014-2019年社会消费品零售总额及其增长速度



全年批发业实现商品销售额 1.12 亿元，比上年增长 7.5%；零售业商品销售额 19.87 亿元，增长 9.71%；住宿业营业额 0.36 亿元，增长 8.8%；餐饮业营业额 9.84 亿元，增长 13.8%。

全县累计接待各类游客 189.63 万人次，比上年增长 20.1%，实现旅游综合收入 9.87 亿元，增长 22.4%。

六、固定资产投资

全年全县固定资产投资比上年下降 13.6%。500-5000 万元建设项目 32 个，完成投资增长 7.94%；5000 万元以上项目 11 个，具体为崇信县五举煤矿及选煤厂项目、S320 线陕西彬县至华亭公路、S203 马峪口至千阳公路、崇信县赤城煤矿建设项目、大柳煤矿专项工程、崇信电厂超低排放和引增合一节能技术改造、崇信县城乡水源地整合及规范化建设项目、灵华高速公路项目、新柏煤矿专项工程、新窑煤矿专项工程、崇信县天然气利用工程，完成投资下降 30.82%。

全年房地产开发项目 2 个，完成投资增长 33.05%。商品房销售面积 22869 平方米，下降 39.37%。

七、财政、金融和保险

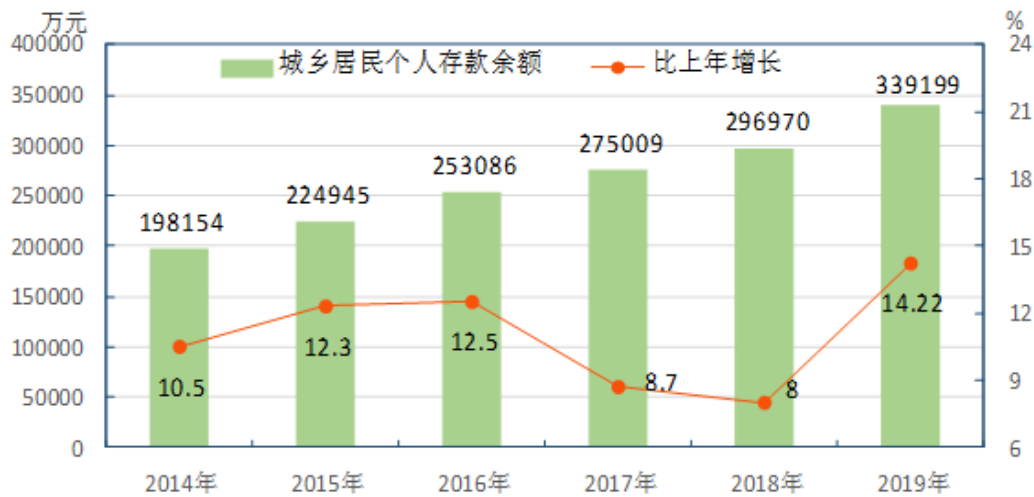
全县大口径财政收入 6.24 亿元，比上年下降 10.2%。公共财政预算收入 2.86 亿元，下降 9.6%。在一般预算收入中，税收收入 2.3 亿元，下降 8.2%；非税收入 0.56 亿元，下降 13.9%。

全县财政总支出 14 亿元，比上年增长 1.6%。其中，公共财政预算支出 11.94 亿元，增长 0.8%；政府性基金支出 2.06 亿元，增长 6.5%；财政八项支出 8.03 亿元，增长 11%。

年末全县金融机构各项存款余额 42.66 亿元，比上年末增长 7.94%，其中个人存款 33.92 亿元，增长 14.22%，人均存款 40703 元。各项贷款余额 28.44 亿元，增长 0.03%，人均贷款 27133 元。

其中，短期贷款 3.98 亿元，增长 2.9%；中长期贷款 24.45 亿元，下降 0.42%。

图九 2014-2019年居民个人储蓄存款余额及其增长速度



全县保费收入 5071.25 万元，比上年增长 2.44%。其中，财险收入 1875.6 万元，增长 10.5%；寿险收入 3303.58 万元，增长 1.66%。全年赔付额 1568.49 万元，增长 38.59%。其中，财产险赔款 1479.61 万元，增长 21.56%；寿险赔款 88.88 万元，下降 52.37%。

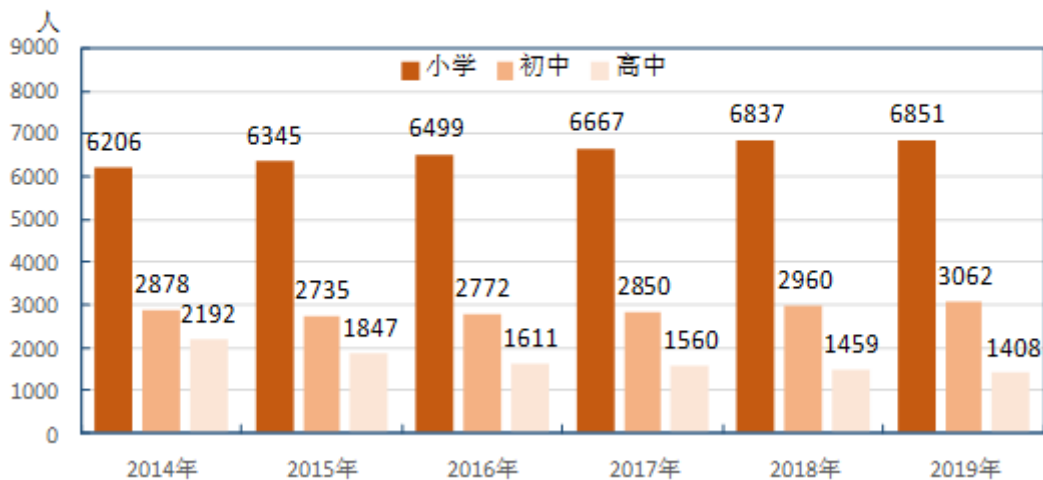
八、教育和卫生

全县共有学校 106 所，其中：普通高中 1 所，中等职业学校 1 所，九年一贯制学校 4 所，独立初中 5 所，幼儿园 46 所（民办 2 所），小学 49 所（教学点 3 个不计数）。全县各类学校在校学生 15343 人，其中：高中生 1408 人、职高生 791 人、初中生 3062 人、小学生 6851 人、幼儿 3231 人。有教职工 1336 人，其中：高中教师 177 名，职

中教师 83 名，九年一贯制学校教师 107 名，初中教师 218 名，小学教师 502 名，幼儿教师 249 名。

全县普通高考考生 452 人，其中理工 346 人、文史 73 人、艺术 26 人、体育 7 人。一本上线 126 人，上线率 27.9%，比上年增加 11.9 个百分点。二本以上上线 381 人，上线率 84.3%，比上年增加 14.2 个百分点。

图十 2014-2019年全县在校学生数



年末全县有卫生机构(包括村卫生室、诊所)132 个，其中：综合医院 1 个,中医医院 1 个，妇幼保健医院 1 个，疾病预防控制中心 1 个,卫生监督所 1 个，社区卫生服务中心 1 个，社区卫生服务站 3 个,乡镇卫生院 8 个，村卫生室 80 个，民营医院 3 个，诊所(卫生所、医务室)32 个。医师 216 人，护士 296 人，乡村医生 76 人。医院、卫生院实有床位 599 张。

九、广播电视和文化体育

全县有线电视频道 200 套，广播节目自办 1 套、转播 4 套，电视发射转播台 1 座，农村广播“村村响”“户户通”工程顺利建成。全县电视覆盖率 99.2%，广播覆盖率 99.02%。开设新闻专栏 18 个，播出《崇信新闻》160 期，播发新闻稿件 1720 多篇条，广播播发新闻稿件 1600 多篇条，在省级媒体播出稿件 48 篇条。

全县有演艺公司 5 个，文化馆、博物馆和图书馆各 1 个，“历史再现”工程类博物馆 3 个，乡级文化站 7 个，农家书屋 81 个。组织各类文化活动 50 多场（次），年放映农村公益电影 1020 场（次），剧团演出 380 多场（次）。全县共有体育场地 64 个，人均体育场地面积 1.8 平方米。

十、人口与人民生活

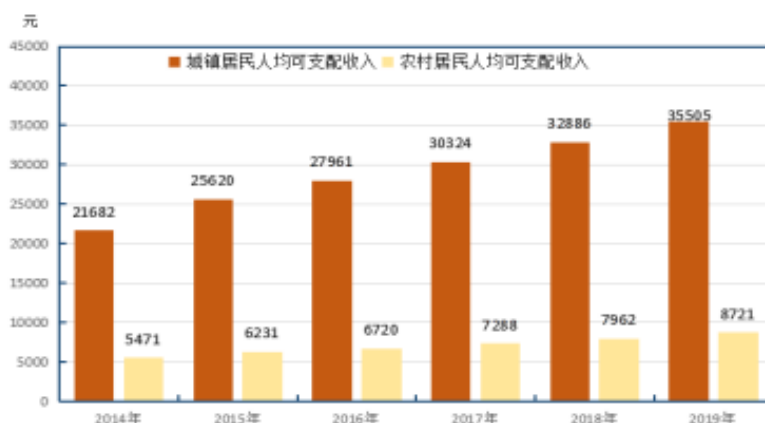
年末全县常住人口 10.48 万人，比上年末增加 0.03 万人，城镇人口 4.6 万人，占常住人口的 43.89%，全年人口出生率 10.39‰，人口死亡率 6.46‰，人口自然增长率 3.93‰。

图十一 2019年崇信县年末人口数及其结构

指标	年末数(万人)	比重(%)
常住人口	10.48	
其中：城镇	4.6	43.89
乡村	5.88	56.11
其中：男性	5.52	52.67
女性	4.96	47.33
其中：0-14岁	1.48	14.12
15-64岁	7.78	74.24
65岁及以上	1.22	11.64

全城镇居民人均可支配收入 35505 元，增长 8%；农村居民人均可支配收入 8721 元，增长 9.5%。城镇居民人均消费支出 20500 元，增长 11.8%；农村居民人均生活消费支出 8473 元，增长 17.5%。

图十二 2014-2019年城乡居民人均可支配收入



图十三 2019年崇信县城乡居民家庭人均收支情况

指标	城镇		农村	
	绝对数 (元)	比上年增长 (%)	绝对数 (元)	比上年增长 (%)
可支配收入	35505.2	8	8720.9	9.5
工资性收入	34117	9.2	4614.1	9.9
经营净收入	1527.5	13.2	1315.4	-12.4
财产净收入	523.1	-30.9	-24.2	-116.9
转移净收入	-662.5	-41.3	2815.7	32.9
生活消费支出	20499.6	11.8	8473.2	17.5
食品烟酒	5097.8	1	2204.2	15
衣着	1804.7	-6.7	651.5	19.9
居住	3904.7	3.4	1599.9	10.8
生活用品及服务	1505.8	33.3	315.3	0.5
交通通信	3003	4.6	1260.5	44.2
教育文化娱乐	2013.5	43.4	751.9	-7.2
医疗保健	2636.6	50.5	1600.9	33.1
其他用品和服务	533.5	25.7	89	-14

全县失业保险参保 4115 人，城镇职工养老保险参保 2515 人，城乡居民基本养老保险参保 57481 人，工伤保险参保 5662 人，生育保险

参保 4420 人。参加医疗保险共 92609 人，其中职工 7524 人，城镇居民 7348 人，农村居民 77737 人。

全县 1989 户 5270 名困难群众享受农村低保，632 户 1481 名城镇困难居民享受城市低保，城乡特困供养人员 267 人。

十一、环保、资源和安全生产

全县环境空气中二氧化硫、二氧化氮、可吸入颗粒物日均浓度均达到 GB3095-2012《环境空气质量》之二级标准。地表水纳河崇信段出境断面水质达标率达到 100 %，城乡饮用水源水质达标率达到 100 %。全年未发生严重环境违法行为和重大环境辐射安全事件。

全县总用水量 1689 万立方米。其中，农业用水量 1214 万立方米，占总用水量的 71.9%；工业用水量 272 万立方米，占总用水量的 16.1%；生活用水量（含第三产业和建筑业）203 万立方米，占总用水量 12%。

全县共发生各类事故 3 起，死亡 4 人，四项主要控制指标与去年同期相比呈现“一降三升”态势，事故起数下降 80%，直接经济损失上升 263.96%，死亡人数和受伤人数同比增加 4 人和 5 人，未发生较大以上安全生产事故。

注：

1. 本公报 2019 年部分数据为快报数，正式数据以《2019 年崇信县国民经济统计资料》为准。部分数据因四舍五入的原因，存在总计与分项合计不等的情况。

2. 公报中生产总值、各产业增加值和人均生产总值绝对数按当年价格计算, 增长速度按可比价格计算。

3. 公报中 2019 年生产总值及各产业增加值为第四次全国经济普查结果修订反馈数据。

4. 公报中人口数据为全县常住人口数, 为全省人口抽样调查推算数据。

5. 公报中社保、低保、财政、金融、保险、旅游、交通、通信、邮政、教育、文化、广电、卫生、体育、环保、安全等数据由相关部门提供。

6. 以前使用的数据与本公报数据不一致的, 均以本公报发布的数据为准。