

2020 年神木市国民经济和社会发展统计公报

2020 年，面对突如其来的新冠肺炎疫情和艰巨繁重的改革发展稳定任务，神木市委、市政府坚持以习近平新时代中国特色社会主义思想为指导，团结带领全市干部群众，认真学习贯彻党的十九大、十九届二中、三中、四中、五中全会精神和习近平总书记视察陕西重要讲话精神，坚定高质量发展方向不动摇，深入实施“136”发展战略，认真抓好“112233”任务落实，扎实做好“六稳”工作，认真落实“六保”任务，全力推动全市经济社会高质量发展迈上新的台阶，“十三五”胜利收官，高水平全面建成小康社会取得决定性成就。

一、综合

根据地区生产总值统一核算初步反馈结果，全年全市地区生产总值（GDP）1294.00 亿元，占榆林市总量的 31.64%，占陕西省总量的 4.94%，按不变价计算，同比增长 4.7%。其中，第一产业增加值 26.12 亿元，增长 3.1%；第二产业增加值 983.98 亿元，增长 4.6%；第三产业增加值 283.91 亿元，增长 5.4%。三次产业结构为 2.02:76.04:21.94。

全年非公有制经济增加值 410.37 亿元，占 GDP 的比重为 31.71%。

图1 2015-2020年神木市地区生产总值（GDP）及其增速

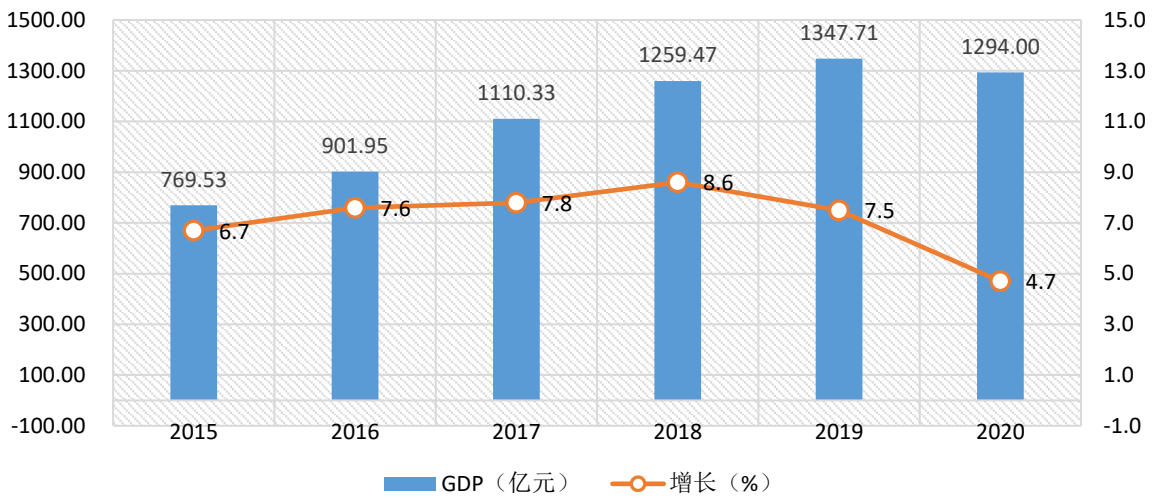
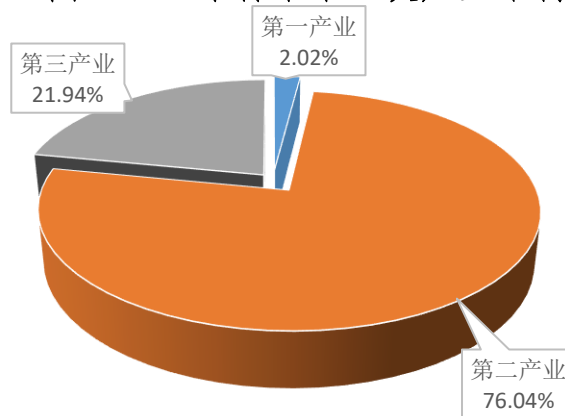


图2 2020年神木市三次产业结构



二、 农林水牧

全年农林牧渔业总产值 47.79 亿元，同比增长 2.9%，农、林、牧、渔和农林牧渔服务业产值分别增长 3.5%、10.9%、1.8%、14.1%、2.3%；农林牧渔业增加值 27.70 亿元，增长 3.0%。粮食作物播种面积 100.59 万亩，下降 0.9%，粮食总产量 23.89 万吨，下降 5.8%。

表 1 2020 年神木市主要农业产品产量

产品名称	计量单位	产量	产品名称	计量单位	产量
粮食	万吨	23.89	猪出栏数	头	108246
肉类总产量	吨	18515	牛出栏数	头	12848
猪肉	吨	9082	羊出栏数	只	445336
牛肉	吨	1760	家禽出栏数	万只	42.70
羊肉	吨	6415	猪存栏数	头	81590
禽肉	吨	643	牛存栏数	头	48435
奶类产量	吨	12297	羊存栏数	只	711841
禽蛋产量	吨	6295	家禽存栏数	万只	79.88

年末共有榆林市级农业产业化示范联合体 12 个，榆林市级现代农业园区 14 个，省级龙头企业 10 个、榆林市级龙头企业 30 个、市本级龙头企业 18 个，榆林市级休闲农业示范点 17 个，国家级示范合作社 3 个，省级家庭农场 53 个，绿色农产品认证 1 个，有机农产品认证 7 个，国家良好农业规范认证企业 62 家。

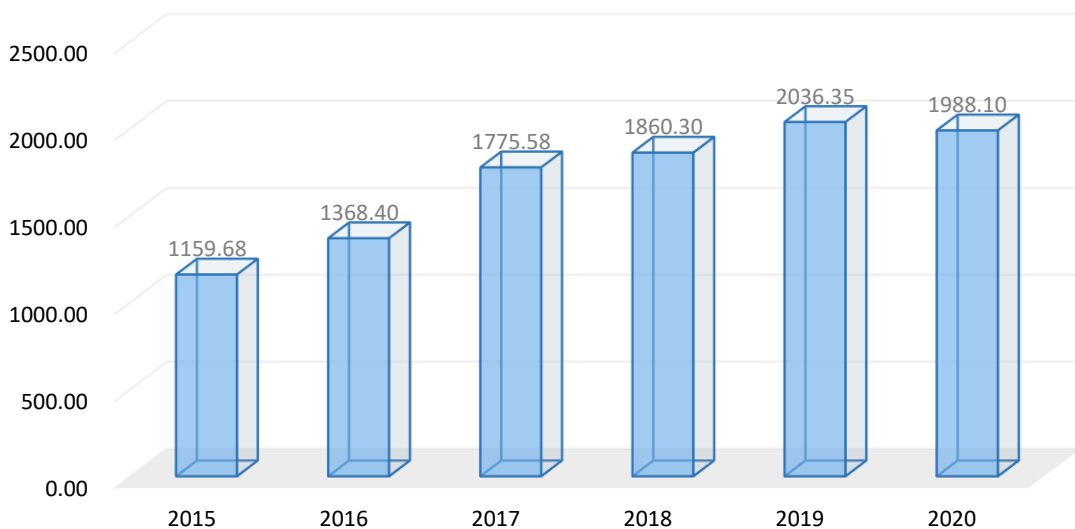
全年完成人工造林 17.3 万亩，绿化里程 114 公里；完成重点林区防火通道 48 公里；培育各类苗木 9412 亩，总产苗量达 4735 万株。完成红枣低产园改造 9677 亩，试验栽植海红果 800 亩。

全年新建和巩固提升农村饮水安全项目 68 处，治理河流 7.68 公里，维修加固病险淤地坝 36 座，完成治理水土流失面积 60 平方公里。全社会用水量 16360 万 m^3 ，农村自来水普及率 96%。顺利通过省级节水型社会验收评审。

三、 工业和建筑业

全年规上工业总产值 1988.10 亿元(含榆林市反馈), 同比下降 4.4%, 其中神木市本级 298 户规上企业工业总产值 1911.89 亿元, 下降 4.9%, 规上工业销售产值 1847.11 亿元, 下降 4.5%, 产销率为 96.6%。规上工业综合能源消费量 1721.10 万吨标准煤, 下降 6.0%, 电力消费量 185.61 亿度, 增长 14.4%。

图3 2015-2020年神木市规上工业总产值（含反馈）



全年规上工业增加值同比增长 4.6%。从主要行业看, 能源工业增加值增长 4.7%, 非能源工业增加值增长 3.8%。从三大门类看, 采矿业增加值增长 5.1%, 制造业增加值增长 0.03%, 电力、热力、燃气及水的供应业增加值增长 7.1%。

全年 298 户规上工业企业营业收入 1728.32 亿元,

同比增长 0.4%；税金总额 226.15 亿元，增长 11.0%；利润总额 448.28 亿元，增长 3.8%。

表 2 2020 年神木市规上工业企业主要产品产量及其增速

产品	单位	产量	增长 (%)	产品	单位	产量	增长 (%)
原煤	万吨	28704.90	7.3	洗煤	万吨	2728.93	-2.7
中央	万吨	9565.05	1.5	焦炭	万吨	2557.30	1.0
地方	万吨	19139.84	10.5	发电量	亿度	402.19	0.9
#省属	万吨	8592.02	1.4	火力	亿度	380.44	0.5
榆林市	万吨	554.30	-7.6	风力	亿度	4.25	1.2
神木市	万吨	9993.53	21.0	太阳能	亿度	17.51	10.2
水泥	万吨	255.43	12.2	盐酸	万吨	10.18	-13.7
铁合金	万吨	26.29	21.1	初级形态塑料	万吨	189.14	0.7
电石	万吨	193.00	23.0	聚氯乙烯	万吨	131.78	6.5
石灰	万吨	34.85	33.0	聚乙烯	万吨	28.81	-9.0
烧碱	万吨	93.65	4.9	聚丙烯	万吨	28.55	-11.7
镁	万吨	7.60	14.2	硅酸盐水泥熟	万吨	217.67	7.8
合成氨	万吨	4.56	4.5	精甲醇	万吨	74.40	9.3
瓷质砖	万平方米	733.76	57.1	平板玻璃	万重量箱	729.02	-16.8

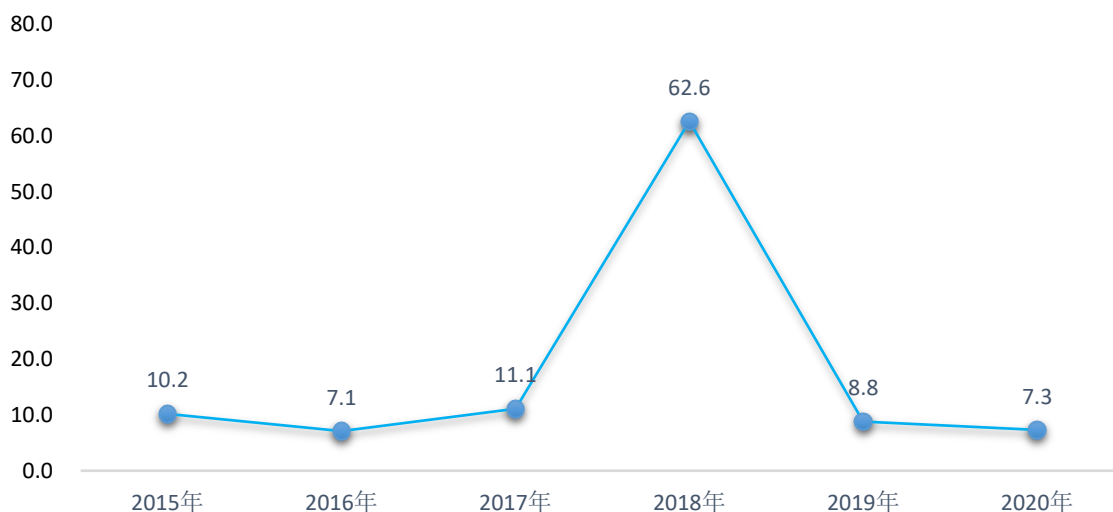
全年建筑业总产值 50.66 亿元，同比增长 22.8%；签订合同额 64.93 亿元，增长 25.9%；建筑业增加值 21.19 亿元，增长 10.3%。

四、 固定资产投资和招商引资

全年全社会固定资产投资同比增长 7.3%，其中固定资产投资（不含农户、跨区投资）增长 17.9%。固定资产

投资（不含农户、跨区投资）中，按产业分，第一产业投资增长 7.7%，第二产业投资增长 29.5%，第三产业投资下降 12.5%；从重点领域看，工业投资增长 29.0%，技改投资增长 2.7%，民间投资增长 1.0%，基础实施投资增长 2.8%；房地产投资增长 34.9%。

图4 2015-2020年神木市全社会固定资产投资增速



全年共签约项目 59 个，投资总额 1606.9 亿元；入统招商项目 109 个，到位资金 224.2 亿元，外资到位资金 1845 万美元。

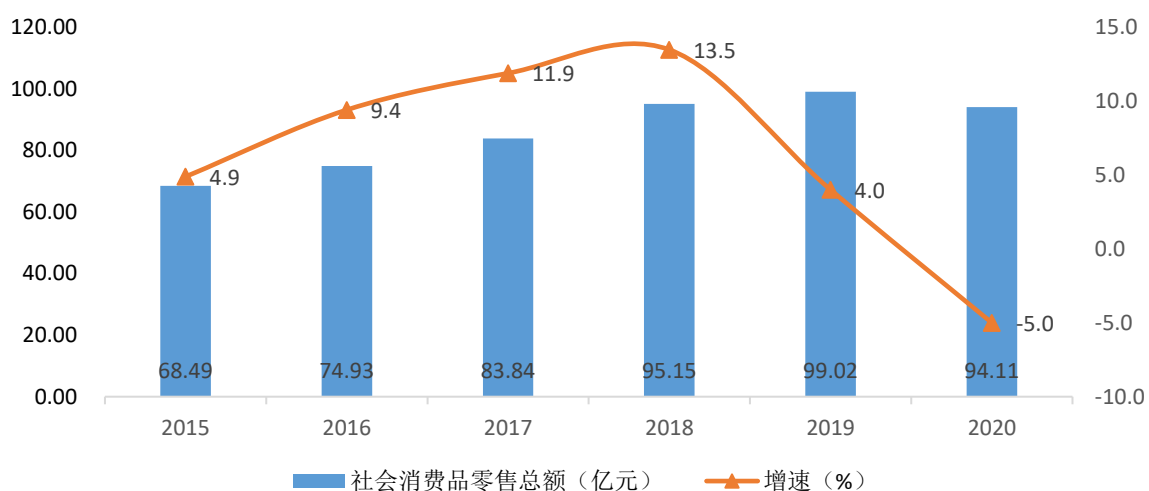
五、 贸易、物价和市场主体

全年批发业增加值 34.41 亿元，同比增长 2.5%；零售业增加值 25.74 亿元，下降 1.3%；住宿业增加值 1.44 亿元，增长 5.1%；餐饮业增加值 2.82 亿元，下降 13.7%。批发业销售额 1210.25 亿元，增长 1.1%；零售业销售额

74.47 亿元，增长 0.5%；住宿业营业额 3.33 亿元，增长 4.0%；餐饮业营业额 9.32 亿元，下降 10.7%。

全年社会消费品零售总额 94.11 亿元，同比下降 5.0%；其中限额以上零售额 31.40 亿元，增长 6.6%，限额以下零售额 62.70 亿元，下降 9.9%。按经营单位所在地分，城镇零售额 66.82 亿元，下降 5.2%，乡村零售额 27.29 亿元，下降 4.5%；按消费形态分，商品零售 80.41 亿元，下降 3.5%，餐费收入 13.7 亿元，下降 12.9%。

图5 2015-2020年神木市社会消费品零售总额及其增速



全年限额以上消费品零售额中，粮油食品类增长 2.2%，服装、鞋帽、针纺织品类增长 11.9%，日用品类下降 13.4%，五金、电科类增长 36.3%，家用电器和音响器材类下降 11.2%，中西药品类下降 10.4%，石油及制品类下降 13.5%，汽车类下降 4.6%。

全年外贸进出口总额 49265 万元，同比下降 9.8%，

其中出口 45868 万元，下降 10.1%，进口 3397 万元，下降 4.5%。

表 3 2020 年神木市各类价格指数

指标名称	1-12 月
居民消费价格总指数（上年为 100）	104.4
食品烟酒	111.9
衣着	100.0
居住	100.2
生活用品及服务	101.0
交通和通信	101.8
教育文化和娱乐	101.7
医疗保健	101.7
其他用品和服务	102.6
商品零售价格总指数	104.4

全年新发展市场主体 6323 户，其中企业 2015 户、农民专业合作社 66 户，个体 4242 户。年末共有市场主体 6.14 万户；累计许可食品经营 6547 户、小餐饮 1381 户、食品生产企业 56 户、小作坊 63 户，食品生产企业 13 家；药品经营企业 258 家，其中药品批发企业 1 家，药品零售连锁总部 2 家，药品零售门店 255 家；第二类医疗器械经营企业 226 家，第三类医疗器械经营企业 75 家；办理特种设备使用登记 12338 台。

六、 交通和邮政

全年交通运输、仓储和邮政业增加值 104.07 亿元，同比增长 8.5%。铁路客货运周转量增长 9.8%，公路客货运周转量增长 5.2%。年末共开通客运班线 81 条，其中一类客运班线 43 条，二类客运班线 5 条，三类客运班线 9 条，四类客运班线 24 条（神木市内班线 16 条，毗邻县间班线 8 条）；客运班线平均日发班次 289 次。年末共有公交运营线路 14 条；运营车辆 148 台，其中新能源纯电动公交车 87 台，常规车 61 台；全年累计客运量 1979.8 万人次。建成公共自行车服务站点 100 个，共有公共自行车 2500 辆，单车日均使用率 6 次，助力自行车 450 辆，单车日均使用率 2 次。

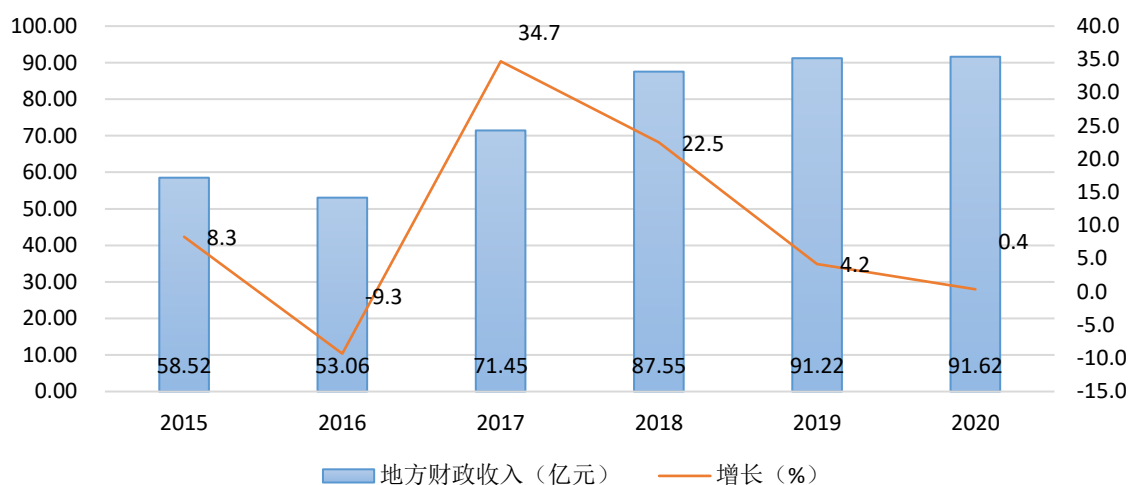
全年市邮政公司快递业务量 339.85 万件，同比增长 45.9%，投递量 60.27 万件，增长 24.2%，业务收入 4950 万元，增长 8.8%。规模以上快递业业务量 108.66 万件，增长 43.7%，投递量 1974.90 万件，增长 44.2%，业务收入 2939.44 万元，增长 44.3%。

七、 财政和金融

全年财政总收入 301.49 亿元，同比下降 4.6%；地方财政收入 91.62 亿元，增长 0.4%，其中税收收入 76.35 亿元，下降 4.1%，非税收入 15.26 亿元，增长 31.5%。

地方财政支出 124.62 亿元，下降 6.8%，其中教育支出增长 6.3%；社会保障和就业支出增长 41.6%；卫生健康支出增长 20.3%；金融支出增长 148.7%。

图6 2015-2020年神木市地方财政收入及其增速



年末金融机构各项存款余额 1362.19 亿元，同比增长 16.7%，较年初增加 195.25 亿元，其中住户存款 763.04 亿元，较年初增加 72.67 亿元。金融机构各项贷款余额

图7 2015-2020年年末神木市金融机构存、贷款余额



589.54 亿元，增长 19.3%，较年初增加 91.3 亿元，其中住户贷款 67.31 亿元，较年初增加 5.65 亿元，企事业单位贷款 522.23 亿元，较年初增加 90.65 亿元。

八、科技和教育

年末共有高新技术企业 23 家；全年组织 70 家企业完成中小型科技企业入库评价登记；完成技术合同交易登记 1.17 亿元；启动建设神木市西安飞地经济科技园和神木市创新创业孵化器。“醋泡老黑豆”和“石峁纯粮醋”斩获第二十七届杨凌农高会后稷特别奖。

年末共有各级各类全日制学校 161 所。其中，幼儿园 99 所，在校学生 30353 人，教职工 2336 人；小学 34 所，在校学生 43810 人，教职工 2385 人；九年制学校 13 所，在校学生 21134 人，教职工 1206 人；初级中学 9 所，在校学生 11546 人，教职工 845 人；高级中学 3 所，在校学生 6816 人，教职工 654 人；职业中学 1 所，在校学生 4355 人，教职工 448 人；特殊教育学校 1 所，在校学生 109 人，教职工 22 人；公办高等院校 1 所（神木职业技术学院），共开设四系一部、23 个专业，在校学生 2806 人，教职工 320 人。

九、文化旅游和卫生健康

年末共有村社区文化馆流通服务点 16 个，图书馆流通服务点 38 个，文化馆分馆 11 个，图书馆分馆 13 个。全年开展送戏下乡 20 场，惠民演出 178 场，放映露天电影 5960 场次；新增《杨家将武术》等 4 类 26 项非遗保护项目；移动博物馆进乡村、进校园宣传中华优秀传统文化 30 场次。文化馆免费举办市民音乐会 36 场次、书法讲座 12 期、舞蹈培训 16 期；图书馆开展阅读活动 1193 场次，服务读者 34.8 万人次；公共文化活动中心接待游客 6 万余人，城市展览馆开馆接待群众 50 批次 4000 多人。

举办了“国香神木·神奇神往”文化旅游节等 9 项品牌活动。二郎山、杨业公园分别创建为国家 4A、3A 级旅游景区，3A 级以上景区达 6 个。沙峁镇菜园沟村创建为省级乡村旅游示范村，滨河新区创建为榆林市级旅游特色名镇，滨河新区常家沟村创建为榆林市级乡村旅游示范村。全年累计接待游客 150 万人次，实现旅游综合收益 3 亿元。

年末共有医疗卫生机构 413 家，其中医院 29 家（三级医院 1 家、二级医院 3 家），社区卫生服务中心 6 家，乡镇卫生院 16 家，村卫生室 230 家，专业公共卫生机构 3 家，门诊部 5 家，医务室 12 家，体检中心 2 家，诊所 110 家。共有卫生技术人员 4911 人，其中执业（助理）医师 1696 人，在册护士 2437 人，药师（士）129 人，技师（士）251 人，其他卫计人员 398 人。医疗卫生机构开

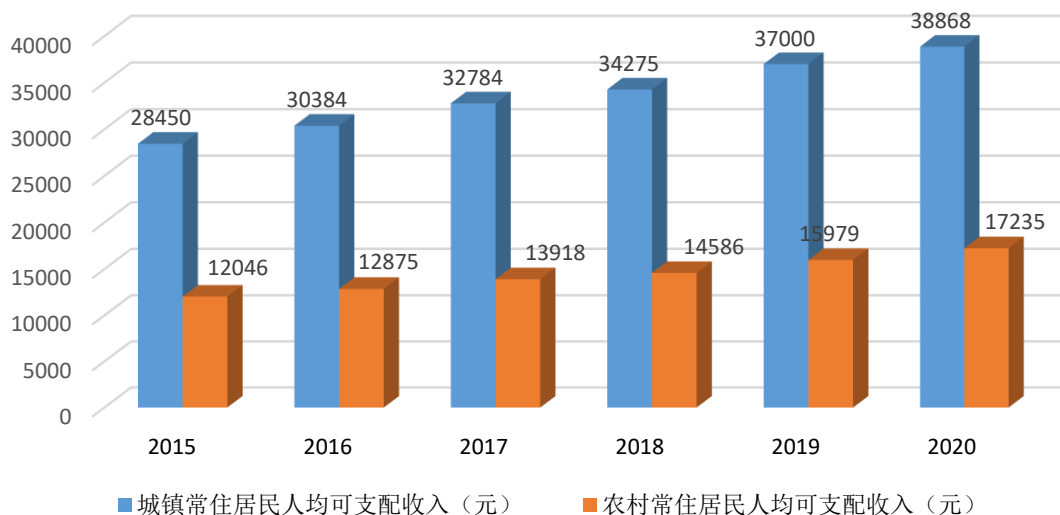
放床位 3208 张。

十、人口、人民生活和社会保障

年末户籍人口 180650 户，共 460259 人。其中，男 240243 人，占总人口的 52.2%；女 220016 人，占总人口的 47.8%；城镇人口 128387 人，乡村人口 331872 人。

全年全体居民人均可支配收入 32017 元，较去年同期增加 1689 元，同比增长 5.6%。城镇常住居民人均可支配收入 38868 元，较去年同期增加 1868 元，增长 5.0%；农村常住居民人均可支配收入 17235 元，较去年同期增加 1256 元，增长 7.9%。

图8 2015-2020年神木市城镇、农村常住居民人均可支配收入



全年城镇新增就业 3743 人，城镇失业人员再就业 1258 人，就业困难人员再就业 459 人，城镇登记失业率 1.9%。

年末养老、失业、工伤三项保险参保缴费人数达 39.75 万人，征缴社会保险金 5 亿元，其中城镇职工养老保险 8.06 万人，征缴养老保险基金 3.42 亿元，城乡居民参保缴费 14.4 万人，收缴保费 0.78 亿元，参保率 100%；失业保险 7.63 万人，征缴失业金 0.36 亿元；工伤保险 9.66 万人，征缴基金 0.44 亿元。

全年职工基本医疗保险申报登记 830 个单位 66506 人，新增 33 个单位 8673 人；城乡居民参保 386336 人，新增 1794 人。全年征缴职工基本医保基金 3.96 亿元，支出 2.15 亿元；职工生育保险征缴 2669 万元，支出 85 万元；征缴城乡居民医保费 3637 万元，支出 25436 万元。公立医疗机构网采率 100%，药品配送企业的配送率达 98% 以上。

全年为 9239 户 16425 名城乡低保对象发放保障金 1.06 亿元，农村低保覆盖率从 1.83% 提高到 3.47%；为 13695 户困难群众发放临时救助资金 3586 万元；为 1533 名特困老人发放特困供养金 1469 万元；为 261 名孤儿发放孤儿救助金 397 万元；为 11519 名残疾人发放残疾人“两项补贴” 1143 万元，为 3059 名重度残疾人专项救助对象发放补助资金 1145 万元。

年末共有城镇社区 44 个，农村社区 63 个；建成养老机构 36 家，养老床位 3651 张，每千名老年人拥有养

老床位 53 张；建成农村互助幸福院 373 个，居家养老服务中心 2 个，社区老年人日间照料中心 6 个。共有社会组织 404 家，其中社会团体 217 个，民办非企业 187 个。

十一、 城市建设和环境保护

古城保护修复加速推进；棚户区、老旧小区改造 216 处；东兴街北段改造完成，鸳鸯塔立交桥建成通车；市污水处理厂提标改造及扩容项目提标改造工程全部完工；城区自来水增压工程建成投运；垃圾分类试点有序推进；市展览馆建成开馆。新增集中供热能力 120 万平方米，城区累计供热面积 965 万平方米，供热普及率 78%。城区新增绿化面积 9.3 万平方米，城市建成区绿化覆盖率 39.93%，建成区人均公园绿地面积 12.2 平方米。成功创建榆林市级园林式单位 4 个、园林式居住区 2 个，神木市级园林式单位 3 个、园林式居住区 8 个。生活垃圾无害化处理率 100%，渗滤液无害化处理率 100%。成功创建成为“国家卫生城市”。

全年空气质量优良天数为 301 天，空气质量综合指数 4.94，同比变好 4.6%，PM2.5 平均浓度为 41 微克/立方米。窟野河、秃尾河国考断面水质全面达标，窟野河温家川国考断面呈 III 类水质，秃尾河高家川国考断面呈 II 类水质。

注释：

1. 本公报中数据为初步统计数；
2. 部分数据因四舍五入的原因，存在总计与分项合计不等的情况；
3. 根据第四次全国经济普查结果，对 2015-2019 年地区生产总值初步核算数、社会消费品零售总额等数据进行了修订；生产总值和行业增加值按现行价格计算，增长速度按不变价格计算；
4. 三次产业划分依据国家统计局 2018 年修订的《三次产业划分规定》（国统字〔2012〕108 号），行业划分执行《国民经济行业分类》（GB/T4754-2017）。

数据来源：

本公报中农林水牧行业数据分别来自市农业农村局、市林业局、市水利局；招商引资、科技数据来自市发展和改革委员会；外贸数据来自市工业商贸局；市场主体数据来自市市场监督管理局；交通数据来自市交通运输局；邮政业务数据来自市邮政公司；规上快递业数据来自榆林市邮政管理局；财政数据来自市财政局；金融数据来自中国人民银行神木支行；教育数据来自市教育和体育局；文化旅游数据来自市文化和旅游文物广电局；卫生健康数据来自市卫生健康局；户籍人口数据来自市公安局；城乡居民收入数据来自国家统计局神木调查队；就业、养老保险等数据来自市人力资源和社会保障局；医疗保障数据来自市医疗保障局；保障救助、养老机构等数据来自市民政局；城市建设数据分别来自市住房和城乡建设局、市城市管理执法局；环保数据来自榆林市生态环境局神木分局；其他数据来自市统计局。