

沙雅县 2022 年国民经济和社会发展 统计公报

2022 年，在以习近平同志为核心的党中央坚强领导下，全县上下坚持以习近平新时代中国特色社会主义思想为指导，深入学习贯彻党的二十大及习近平总书记视察新疆重要讲话和批示指示精神，高效统筹疫情防控和经济社会发展，统筹发展和安全，坚持稳字当头，稳中求进工作总基调，持续深入实施“1355”战略，推动稳经济一揽子政策措施落地见效。工业生产运行平稳，投资规模持续扩大，消费市场稳步回暖，价格运行总体稳定，民生就业有力保障，县域经济承压前行，呈现恢复平稳增长态势。

一、综合

根据地区生产总值统一核算结果，全年实现地方生产总值（GDP）122.1 亿元，同比增长 9.6%。其中：第一产业增加值 30.9 亿元，增长 5.9%；第二产业增加值 43.6 亿元，增长 17.9%；第三产业增加值 47.6 亿元，增长 6.3%。第一产业增加值占地区生产总值比重为 25.3%，第二产业增加值比重为 35.7%，第三产业增加值比重为 39%。全年人均地区生产总值 46608 元，比上年增长 10.4%。

图 1： 2018—2022 年地区生产总值及其增长速度

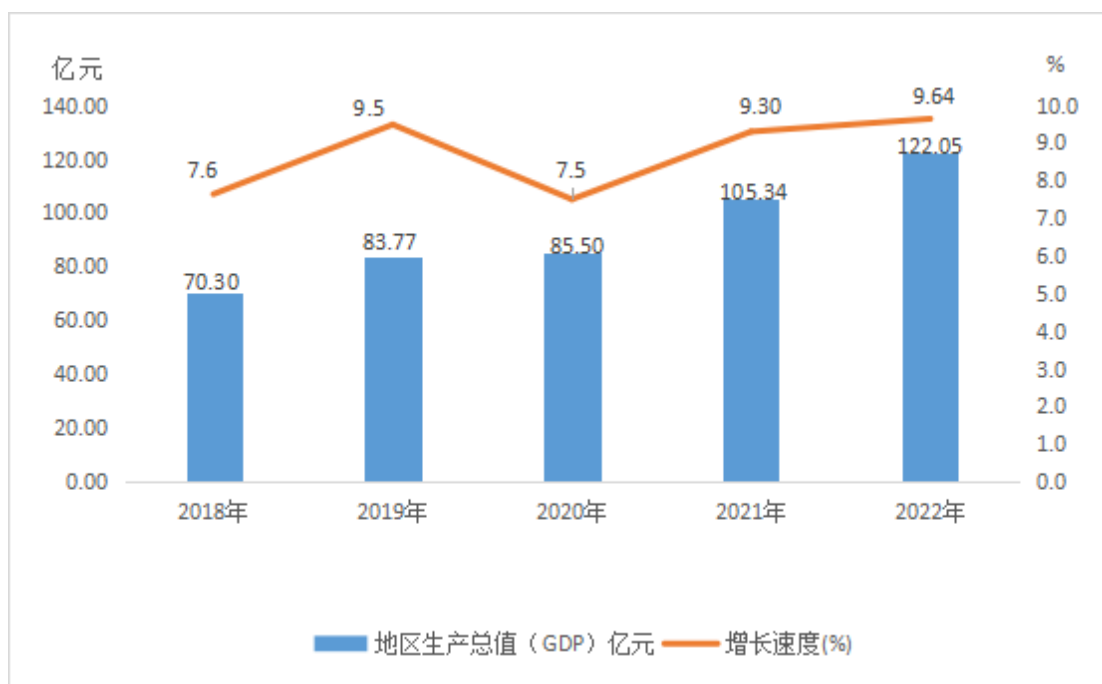


图 2： 2018-2022 年三次产业增加值占地区生产总值比重

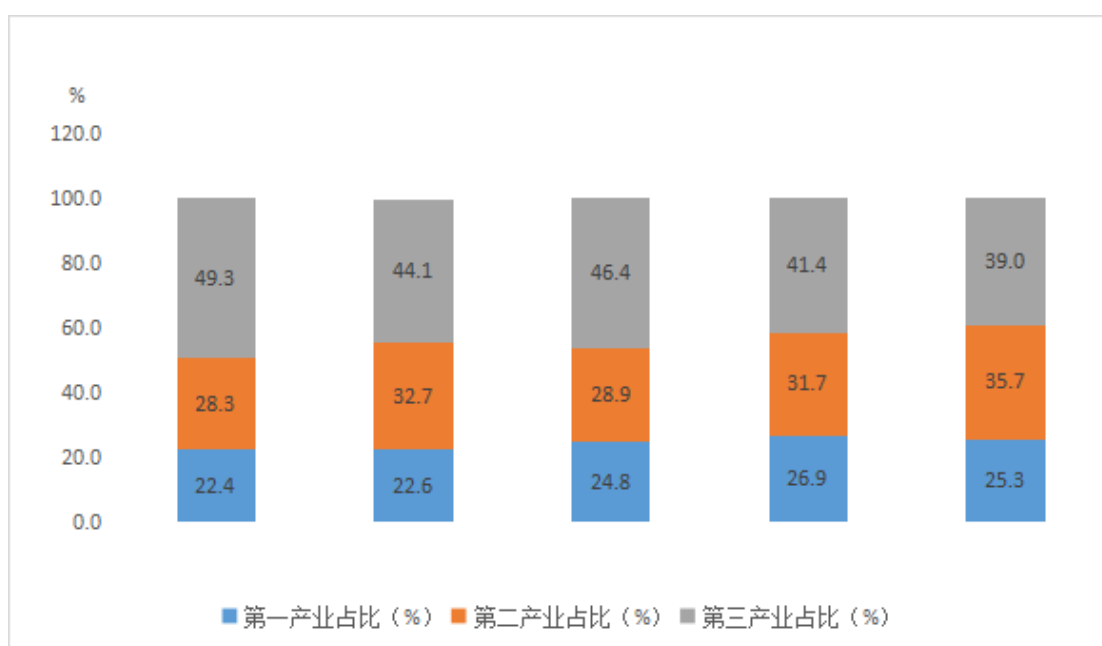
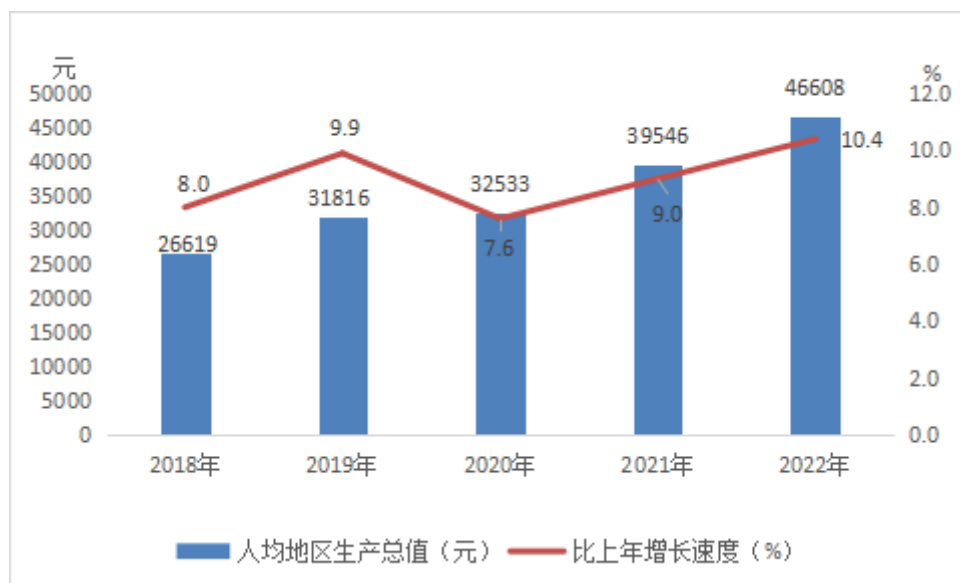
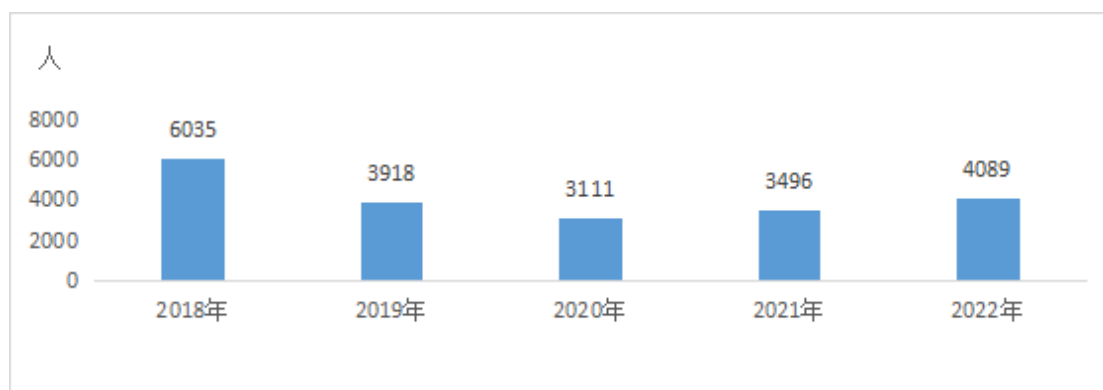


图 3：2018-2022 年人均地区生产总值及其增长速度



2022 年城镇新增就业 4089 人, 城镇就业困难人员实现就业 156 人, 年末城镇登记失业率 1.3%, 农村富余劳动力转移就业 31433 人 (次), 培训各类人员 13348 人 (次)。

图 4：2018-2022 年新增就业人数 (人)



二、农业

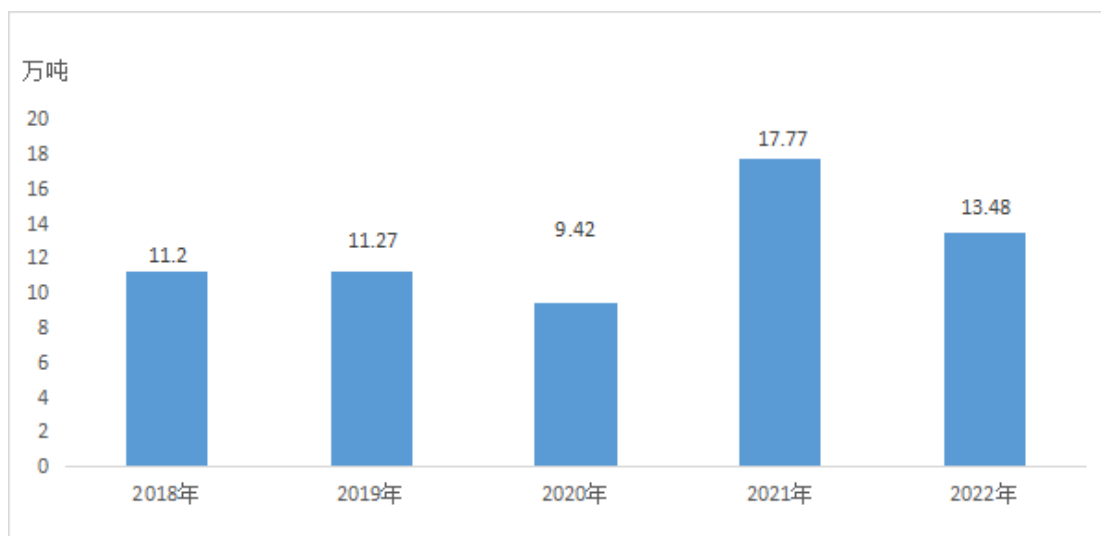
2022 年实现农林牧渔业总产值 941737.69 万元，按可比价格计算，同比增长 6.85%。其中：农业产值 751090.8 万元，增长 6.11%；林业产值 9140.02 万元，增长 17.31%；牧业产值 124757.57 万元，增长 4.95%；渔业产值 1181.3 万元，下降 1.72%；农林牧渔服务业产值 55568 万元，增长 19.8%。

2022 年农林牧渔业增加值 402725.04 万元，按可比价格计算，同比增长 6.9%。其中：农业增加值 310801.37 万元，增长 6.1%；林业增加值 4752.82 万元，增长 10.5%；牧业增加值 56640.34 万元，增长 4.3%；渔业增加值 951.70 万元，下降 1.2%；农林牧渔服务业增加值 29578.83 万元，增长 19.8%。

全年农作物播种面积 241.85 万亩，同比下降 8.76%。其中：粮食播种面积 32.1 万亩，同比下降 19.1%；棉花播种面积 183.24 万亩，下降 6.2%；瓜果播种面积 0.78 万亩，下降 43.2%；蔬菜播种面积 4.5 万亩，增长 2.8%，青贮玉米播种面积 11.9 万亩。

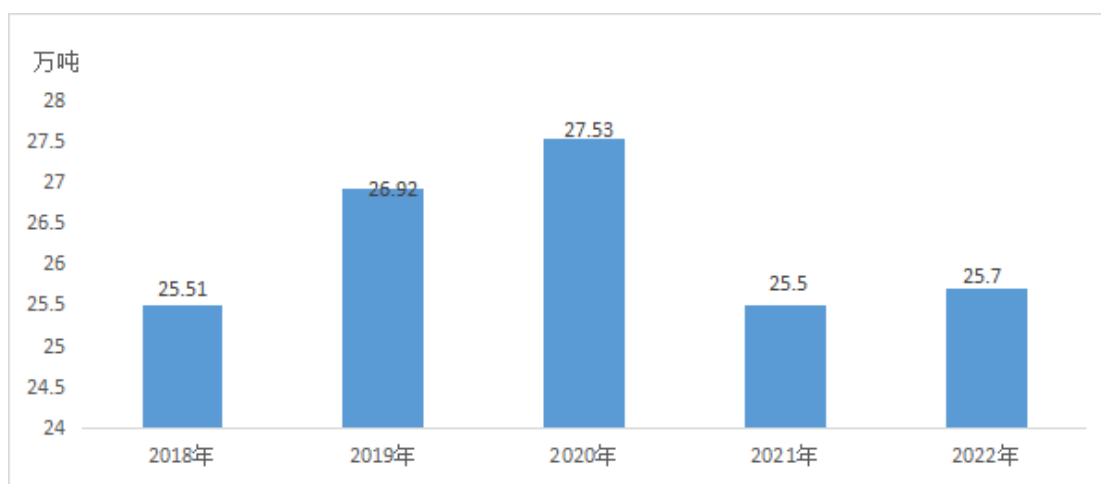
全年粮食产量 13.48 万吨，同比下降 24.14%；小麦产量 10.45 万吨，下降 21.66%；玉米 3.03 万吨，下降 31.59%。

图 5 : 2018-2022 年粮食产量



全年棉花产量 25.7 万吨，增长 0.8%；瓜果产量 1.19 万吨，下降 53.3%；蔬菜产量 7.8 万吨，下降 8.5%。

图 6 : 2018-2022 年棉花产量



全年林果业总面积 36.1 万亩，果品产量 17.33 万吨，其中：苹果产量 1.32 万吨，香梨产量 4.1 万吨，杏子产量 1.43 万吨，红枣

产量 4.97 万吨，核桃（晾干）产量 3.94 万吨，其他水果 1.61 万吨。

表 1：2022 年全县特色林果产量及其增长速度

指标	产量(万吨)	比上年增长 (%)
林果产量	17.33	4.97
苹果	1.32	3.36
香梨	4.1	-2.46
杏子	1.43	0.18
红枣	4.97	0.71
核桃	3.94	17.96
其他	1.61	17.91

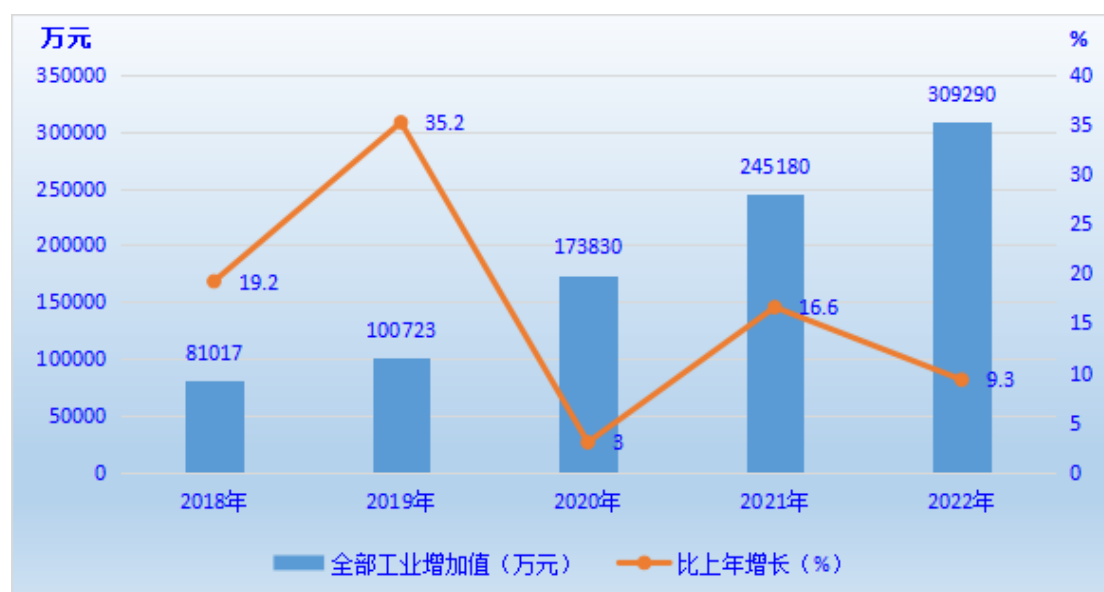
年末牲畜出栏数 57.23 万头，增长 66.99%。其中：牛出栏数 2.65 万头，增长 5.62%；猪出栏数 1.84 万头，增长 56.01%；羊出栏数 52.74 万只，增长 72.45%。 年末牲畜存栏数 100.58 万头，增长 18.204%。其中：牛存栏数 9.37 万头，增长 59.35%；猪存栏数 1.73 万头，增长 76.53%；羊存栏数 89.48 万只，增长 14.38%。

全年肉类总产量 1.5 万吨，增长 29.5%，牛奶产量 1.03 万吨，增长 2.21%；禽蛋产量 0.21 万吨，下降 20.14%。

三、工业和建筑业

全年完成工业增加值 345874.4 万元，同比增长 6.52%。其中：规模以上工业增加值 309290 万元，同比增长 9.3%。在规模以上工业中，分经济类型看：国有控股企业增加值同比增长 6.4%；股份制企业增加值同比增长 12.1%；私营企业增加值同比增长 25.7%。分工业门类看：采矿业增加值同比增长 3.7%；制造业增加值同比下降 4.8%，电力、热力、燃气及水的生产和供应业增加值同比增长 101.1%。分轻重工业看：轻工业增加值同比增长 24.3%，重工业增加值同比增长 8.6%。

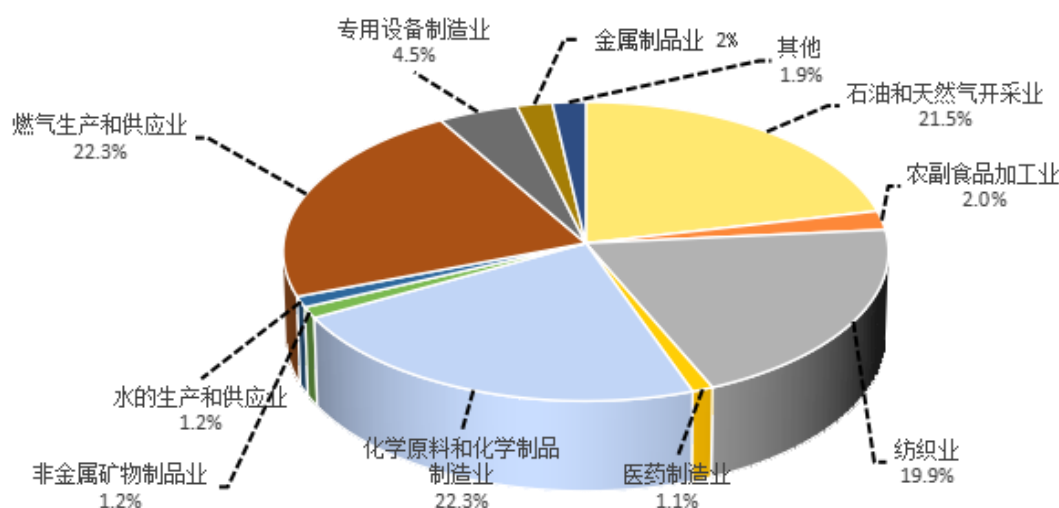
图 7：2018—2022 年全部工业增加值及其增长速度



全年规模以上十三个主要行业中，石油和天然气开采业增加值同比增长 0.3%；电力、热力生产和供应业同比下降 3.3%；燃气生产和供应业增加值同比增长 110.7%；化学原料和化学制品制造业增加值同比下降 30.6%；农副食品加工业增加值同比下降 24.8%；纺织业

增加值同比增长 32.1%；纺织服装、服饰业增加值同比下降 11.6%；医药制造业增加值同比增长 7.8%；橡胶和塑料制品业增加值同比增长 29.4%；非金属矿物制品业增加值同比增长 105.3%；专用设备制造业增加值同比下降 2%；金属制品业增加值同比增长 129.8%，水的生产和供应业增加值同比增长 15.8%。

图 8：2022 年规模以上工业增加值中十个主要行业比重



全年规模以上工业企业实现利润总额 216282.6 万元，比上年增长 35.6%。分经济类型看：国有控股企业实现利润 182809.5 万元，同比增长 47.2%；股份制企业 215958.4 万元，同比增长 35.2%；分工业门类看：采矿业实现利润 62872 万元，同比增长 116.3%；制造业 108796 万元，同比下降 4.8%；电力、热力、燃气及水生产和供应业 44615 万元，同比增长 176.3%。全年规模以上工业企业每百元营业收入中的

成本为 69.6 元，比上年减少 1.4 元；营业收入利润率为 20.8%，资产负债率为 46.7%。

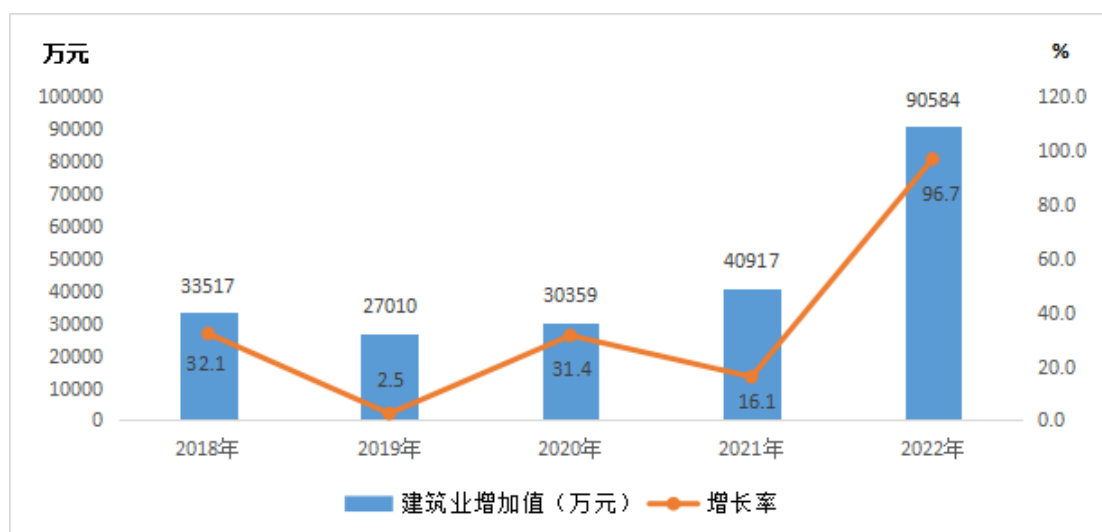
全年规模以上工业企业产品产销率 92.9%；完成工业品出口交货值 7094.5 万元，同比下降 64%。

表 2 2022 年规模以上工业企业利润总额及增长速度

指标	利润总额（万元）	比上年增长（%）
规模以上工业	216282.6	35.6
其中：国有控股企业	182809.5	47.2
股份制企业	215958.4	35.2
外商及港澳台商投资企业	0	0
其中：采矿业	62872	116.3
制造业	108796	-4.8
电力、热力、燃气及水生产和供应业	44615	176.3

全年建筑业总产值为 400989 万元，增加值为 90584.2 万元，比上年增长 96.7%。完成房屋建筑施工面积 170 万平方米，同比增长 110%，竣工产值 217 万元，同比增长 153%。具有资质等级的总承包和专业承包建筑业企业 18 家，利润总额 3741 万元，同比增长 41%。

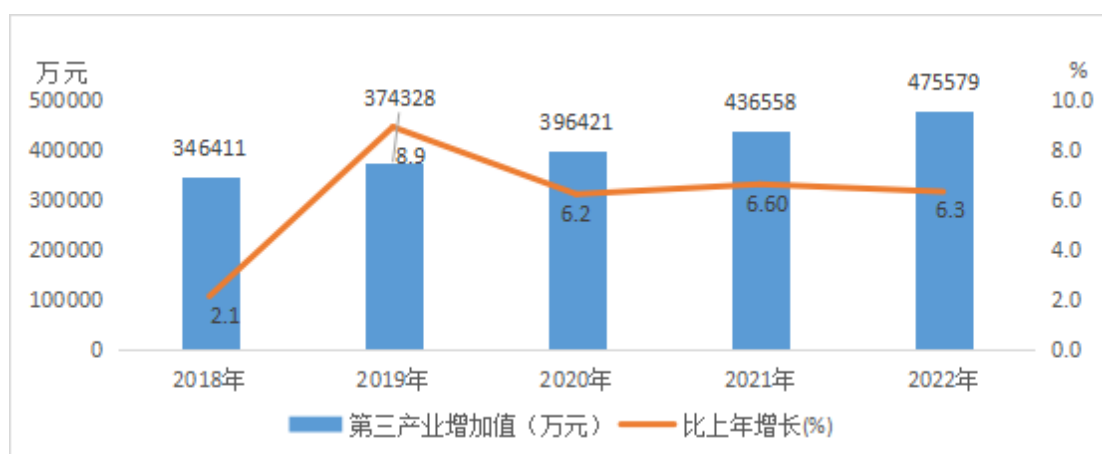
图 9：2018—2022 年建筑业增加值及其增长速度



四、服务业

全年批发和零售业增加值 13381 万元，比上年增长 1.14%；交通运输、仓储和邮政业增加值 17787.7 万元，增长 8.8%；住宿和餐饮业增加值 13792.8 万元，下降 10.6%；金融业增加值 62565 万元，增长 4.6%；其他服务业增加值 310344.5 万元，增长 6.0%。全年规模以上服务业企业营业收入比上年增长 35.05%，利润增长 101.17%。

图 10：2018—2022 年第三产业增加值及其增长速度



全年修建农村公路里程数 292.2 公里，比上年同期增加 66.4 公里，境内有 1 个县级运输站，8 个乡镇客运站。

全年民用车保有量 55170 辆（包括三轮车和低速货车），增加 2354 辆，增长 4.47%，其中：民用汽车 40359 辆，增长 8.9%；拖拉机 14137 辆，下降 4.5%；挂车 37，增长 8.8%。

全年邮电业务总收入 23468 万元，增长 9.45%，其中：电信业务总量 23018 万元，增长 7.35%，邮政业务总量 450 万元，下降 17.28%。年末固定电话用户 1.8 万户，下降 27.13%；移动电话用户 29.37 万户，增长 9.76%；互联网用户 16.96 万户，增长 67%。

五、固定资产投资

全年固定资产投资（不含农户）比上年增长 59.2%。在固定资产投资中：第一产业投资增长 80.9%，第二产业投资增长 79.4%，第三产业投资增长 44.1%。民间投资增长 135.7%。

图 11：2022 年三次产业投资占固定资产投资（不含农户）比重

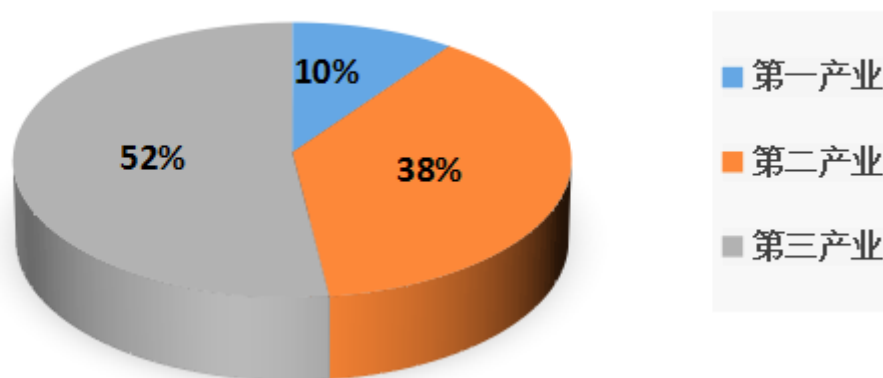


表 3 2022 年固定资产投资（不含农户）增长速度

行业	增长 (%)	行业	增长 (%)
总计	59.2	住宿和餐饮业	2501.9
采矿业	-18	信息传输、软件和信息技术服务	
制造业	37.1	房地产业	33.7
纺织业	-48.6	科学研究和技术服务业	
电力热力燃气及水生产供应业	263.9	水利、环境和公共设施管理业	27.6
建筑业		教育	-1.1
批发和零售业	146	卫生和社会工作	48.7
交通运输、仓储和邮政业	10.8	文化、体育和娱乐业	

全年房地产开发投资 184226 万元，比上年增长 42%。其中：住宅投资 123844 万元，增长 53%；商业营业用房投资 53494 万元，增长 28%。年末商品房待售面积 11 万平方米，比上年末增加 3 万平方米。其中：住宅待售面积 6.85 万平方米，增加 1.35 万平方米。商业营业用房待售面积 4.14 万平方米，增加 1.63 万平方米。

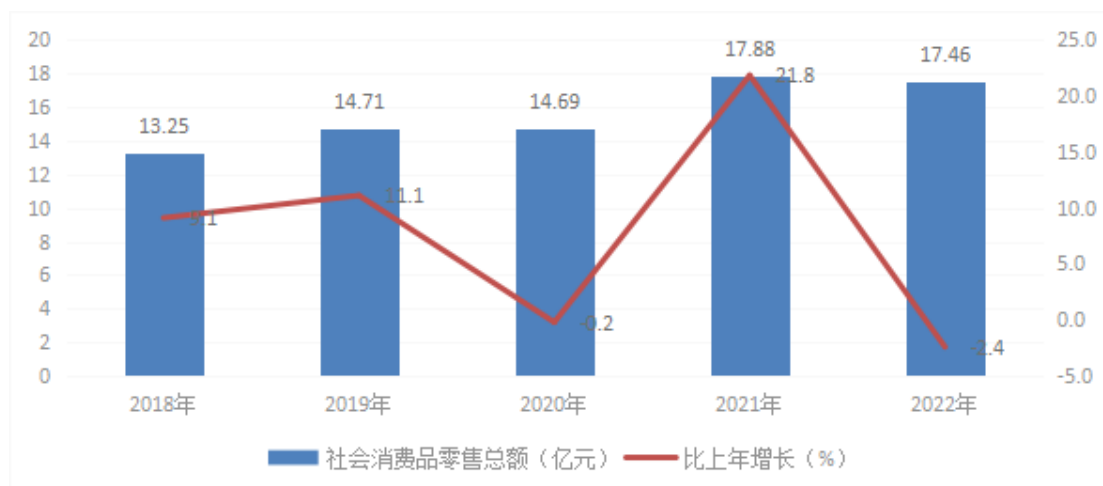
表 4 2022 年房地产开发和销售主要指标及其增长速度

指标	单位	2022 年	增长率
本年完成投资	(万元)	184226	42%
住宅投资	(万元)	123844	53%
商业营业用房投资	(万元)	53494	28%
房屋施工面积	(万平方米)	190.97	35%
其中住宅:	(万平方米)	133.88	37%
房屋竣工面积	(万平方米)	24.97	2224%
其中住宅:	(万平方米)	19.40	1718%
本年商品房销售面积	(万平方米)	25.36	2%
其中住宅:	(万平方米)	22.52	5%
本年商品房销售额	(万元)	96964	8%
其中住宅:	(万元)	76899	6%

六、国内贸易

全年社会消费品零售总额 174663.5 万元，比上年下降 2.4%。按经营地统计，城镇消费品零售额 128973.7 万元，下降 2.2%；乡村消费品零售额 45689.8 万元，下降 2.9%。按消费类型统计，商品零售额 140459.6 万元，下降 1.5%；餐饮收入额 34203.9 万元，下降 5.9%。

图 12：2018-2022 年社会消费品零售总额及其增长速度



限额以上单位商品零售额中，粮油、食品类零售额比上年增长 28.1%，烟酒类增长 33%，服装、鞋帽、针纺织品类增长 1.7%，化妆品类增长 36.6%，日用品类增长 60.9%，饮料类下降 4.8%，金银珠宝类下降 39.6%，家用电器和音像器材类下降 22.5%，石油及制品类下降 43.1%。

七、对外经济

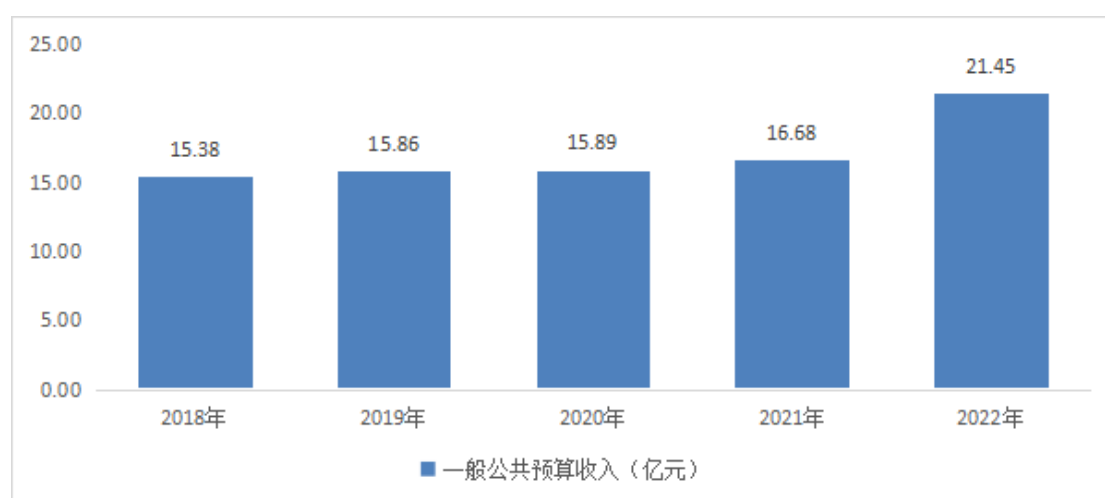
2022 年完成外贸进出口总额 7937.63 万美元，同比增长 16.17%。

2022 年，沙雅县实施招商引资项目 129 个。其中，续建项目 15 个，新签约项目 114 个。新签约合同金额 560 亿元，落实到位资金 106.9 亿元，同比增长 57.2%。

八、财政金融

全年地方财政收入 281129 万元，同比增长 26.7%，其中：一般公共预算收入 214450 万元，同比增长 28.6%，政府性基金收入 66679 万元，增长 21.1%；税收收入 186825 万元，增长 72.7%，非税收入 27625 万元，下降 52.9%。

图 13：2018—2022 年全区一般公共预算收入



全年地方财政支出 791216 万元，同比增支 272197 万元，增长 52.4%，公共财政预算支出 487868 万元，同比增支 74044 万元，增长 17.9%，（其中：教育支出 89412 万元、科学技术支出 1970 万元、文化旅游体育与传媒支出 4693 万元、社会保障和就业支出 53596 万元、卫生健康支出 28906 万元、农林水支出 131334 万元），基金支出 303348 万元，同比增支 198153 万元，增长 188.4%。

年末金融机构存款余额 1470436 万元，比年初增加 239081 万元，同比增长 19.4%。其中，住户存款 776938 万元，比年初增加

30090 万元，增长 4.0%，非金融企业存款 498455 万元，比年初增加 229869 万元，增长 85.6%。金融机构贷款余额 1554715 万元，比年初增加 49395 万元，增长 3.2%。金融机构存贷比 105.7%。

表 5 2022 年年末全部金融机构本外币存贷款余额及其增长速度

指标	年末数（万元）	比上年末增长（%）
各项存款	1470436	19.4
其中：境内住户存款	776938	4.03
其中：人民币	776938	4.03
境内非金融企业存款	498455	85.6
各项贷款	1554715	3.20
其中：境内短期贷款（住户+非金融机构企业及机关团体）	561751	-4.0
境内中长期贷款（住户+非金融机构企业及机关团体）	836206	13

全年保险公司各项保费收入 4.03 亿元，比上年上升 9.92%。其中：寿险保费收入 0.13 亿元，财产险保费收入 2.45 亿元，健康险和意外伤害险收入 0.46 亿元。支付各类赔款及给付 2.03 亿元，比上年下降 43.03%。其中：寿险给付 0.13 亿元，财产险赔款 1.42 亿元，健康和意外伤害险赔款及给付 0.35 亿元。 年末共有保险公司 10 家，实现保费收入 41645.1 万元，同比增长 8.65%，各类保险赔款及给付支出 22431.63 万元，同比下降 36.41%。

九、居民收入消费和社会保障

全年全县居民人均可支配收入 24895 元，比上年增长 6.2%。按常住地分，城镇居民人均可支配收入 36258 元，比上年增长 2.8%。农村居民人均可支配收入 18829 元，比上年增长 6.1%。

图 14：2018-2022 年城镇居民人均可支配收入及其增长速度

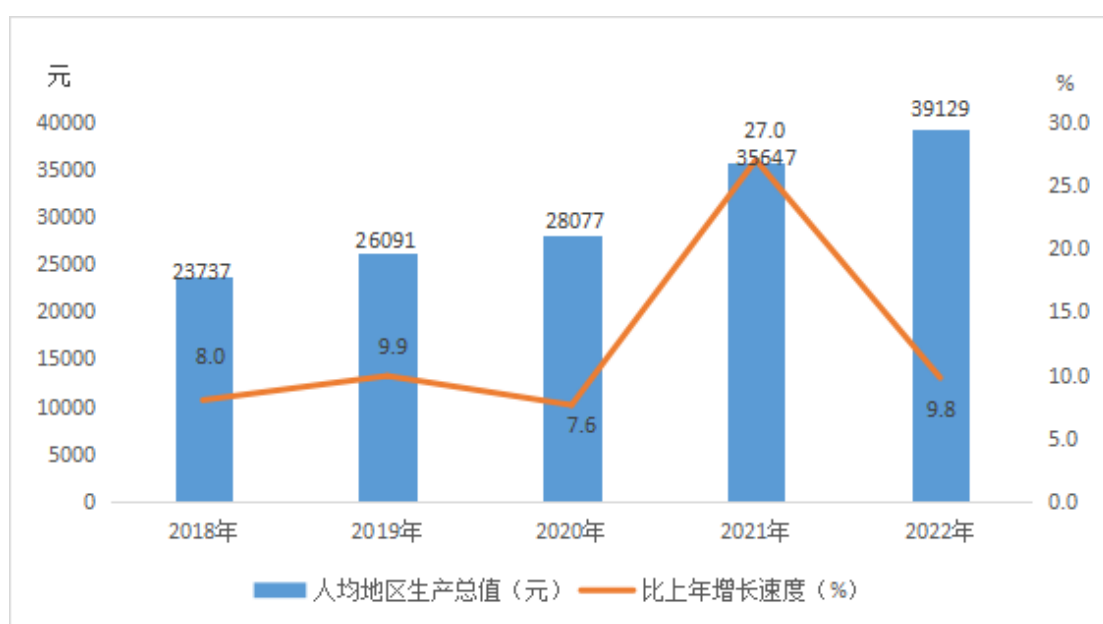
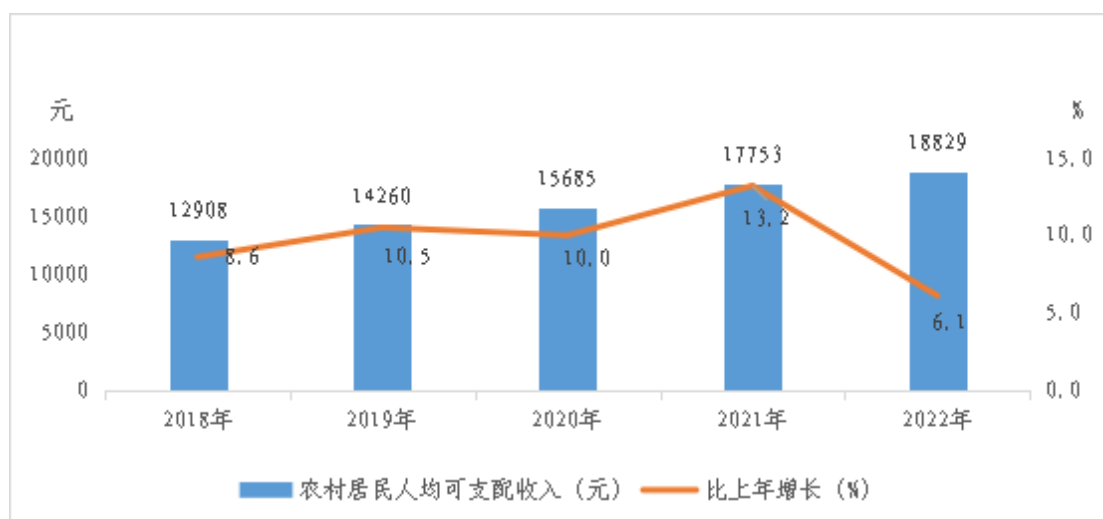


图 15：2018 年—2022 年农村居民人均可支配收入及其增长速度



全年全体居民人均消费支出 14074.6 元，比上年下降 14.9%。城镇居民人均消费支出 18667.5 元，下降 12.7%；农村居民人均消费支出 11622.7 元，下降 18.2%。全体居民家庭恩格尔系数为 32.9%，其中：城镇为 32.6%，农村为 33.2%。

全年基本医疗保险参保人数达 258017 人，其中：城镇居民基本医疗保险 28021 人，城乡居民医疗保险 229996 人。全年享受基本医疗保险待遇 115422 人。

城镇职工基本养老保险参保人数 26290 人，职工退休人员领取待遇 6206 人，城乡居民基本养老保险参保人数 131513 人（其中：缴费人数 109467 人，享受待遇人数 22046 人）。失业保险参保人数 21177 人，较上年增加 3130 人。工伤保险参保人数 25145 人，较上年增加 5476 人。

2022 年城镇居民享受最低生活保障 1064 户 1271 人，城镇最低标准每月每人 616 元，保障金额 874.01 万元；农村居民享受最低生活保障 4688 户 5649 人，农村最低标准每月每人 441 元，保障金额 2993.1 万元。

年末各种社会福利收养性单位 12 个。各种社会福利收养性单位床位数 480 张，其中：中心敬老院 220 张，社会福利院 260 张。年末收养人数 276 人。共有养老机构 11 所，床位 556 张。农村特困救助供养人数 346 人，无留守儿童。

十、科学技术和教育

全年新立项自治区级科技项目 9 个，其中：自治区创新条件（人才、基地）建设专项 1 个，自治区科技成果转化示范专项 8 个。拥有自治区级园区 1 个，拥有高新技术企业 2 家。自治区级星创天地 1 个。登记技术合同 5 项，技术合同成交金额 24.97 万元，其中：技术交易额 24.97 万元。2022 年获得专利授权 70 件，有效发明专利 3 件。

2022 年共有各级各类学校 192 所，其中：中等职业学校 1 所，高中 3 所，初级中学 10 所（县直 4 所，乡镇 6 所〈初中 2 所，九年一贯制 4 所〉），小学 64 所（含教学点 2 所），幼儿园 114 所（含 2 所民办幼儿园）。全县教育系统共有教职工 5075 人，其中：幼儿园 1135 人，小学 2044 人，初中 1119 人，高中 529 人，中等职业学校 248 人。全县教育系统共有专任教师 3948 名，其中：幼儿园专任教师 709 名，小学专任教师 1719 名，初中专任教师 884 名，普通高中专任教师 431 名，中等职业技术学校专任教师 205 名。全县幼儿园、中小學生 65125 名，其中：高中學生 10352 名（含中等职业学校 4137 名學生），初中學生 13321 名，小学學生 33183 名，幼儿园學生 8269 名。学龄兒童入学率 99.86%，小学升初中毛入学率 100%，初三毕业升普通高中升学率 55.56%，初三毕业生升入高中阶段升学率 99.57%，普通高中毕业生高考录取率 99.42%，农村义务教育专任教师本科及以上学历比例 17.56%。

十一、文化旅游、卫生健康和体育

年末拥有文化馆 1 个，公共图书馆 1 个，公共图书馆图书藏书量 12.95 万册，博物馆 1 个。拥有广播电台 1 座，广播综合人口覆盖率 100%。电视人口综合覆盖率 100%。

年末共有星级饭店 2 家，客房 305 间，年末共接待国内外游客 106.75 万人次，同比增长 4.75%；实现旅游总收入 4.99 亿元，同比增长 18.27%。

图 16 : 2018—2022 年国内游客人次及其增长速



2022 年共有卫生单位 195 个，其中：公立医院 3 个，私立医院 3 个，乡（镇）场卫生院 12 个，村级卫生室 142 个，综合门诊和个体诊所 32 个；疾病预防控制中心（防疫站）1 个；卫生监督检验机构

（所）1 个，妇幼保健机构 1 个。卫生专业技术人员 1797 人，其中，执业医师和助理医师 541 人。全县病床数 1195 张，其中：医院 825 张，基层卫生院 370 张。

十二、资源、环境和应急管理

行政区划面积 31848.94 平方公里，耕地面积 274.3 万亩。

年末沙雅县境内生产原油 503.57 万吨，比去年同期增加 68.46 万吨，增长 15.73%，天然气 289839 万方，比去年同期增加 162978 万方，增长 128.47%。

2022 年，我县空气质量有效监测天数 360 天，优良天数 157 天，优良率 43.6%、细颗粒物(PM_{2.5})平均浓度为 52 μg/m³。

2022 年，依据地区监测站和第三方对我县饮用水水源地监测结果，我县饮用水水源地水质均符合国家《地下水质量标准》（GB/T 14848-2017）III类标准。

2022 年，县城环境噪声（道路交通噪声）昼间平均值 54 分贝、夜间 41 分贝，符合《声环境质量标准》4a 类声环境功能区环境噪声限值。

2022 年生态保护成效突出。全年植树造林总面积 5.2 万亩，塔河完成生态林建设 3.2 万亩，森林面积 533.33 万亩，森林覆盖率

9.1%；塔里木河上游湿地自然保护区 1 个，保护区总面积 385.26 万亩；国家级沙漠公园 1 个，面积 41.7 万亩。草原综合植被盖度 37.06%，设施林业经营占地面积 250 亩。

2022 年城镇综合承载能力显著提升。建成区面积 33.7 平方公里，其中：城区 20.7 平方公里、园区 13 平方公里；建成区绿化覆盖率 44.38%；城镇供水普及率 100%、污水处理率 99.9%，其中，污水处理厂集中处理率 99.9%，生活垃圾无害化处理率达 100%。

2022 全年沙雅县总用水量 16.42 亿立方米，其中：农业用水 16.07 亿立方米，工业用水 0.07 亿立方米，生活用水 0.22 亿立方米，其他（中水回用水量）0.06 亿立方米。2022 年末能正常使用的机电井 3341 眼。农村能够使用的灌溉用水塘和水库 6 个，农田灌溉水有效使用系数 0.576。年末自来水用户 95972 户。

全年规模以上工业综合能源消费量 68.63 万吨标准煤，增长 6.2%。全社会用电量 25.26 亿千瓦时，增长 29.2%。其中：工业用电量 17.53 亿千瓦时，增长 30.2%。重点耗能工业企业单位合成氨生产综合能耗增长 0.7%，吨纱（线）混合数能耗同比增长 22.8%，单位油气产量综合能耗同比增长 4.3%，电厂火力发电标准煤耗增长 0.7%。

全年各类生产经营性安全事故 2 起，同比下降 50%，其中：各类事故死亡人数 3 人，同比上升 200%；受伤人数 2 人，下降 33.3%；

直接经济损失 326.76 万元，同比上升 486.7%。其中：工矿商贸企业事故死亡人数 2 人，同比上升 200%；道路交通事故死亡人数 1 人，与上年持平。

注：

[1]本公报中数据为初步统计数。部分数据因四舍五入的原因，存在总计与分项合计不等的情况。

[2]地区生产总值（GDP）、各产业增加值绝对数按现价计算，增长速度按不变价格计算。

[3]规模以上工业指年营业收入 2000 万元以上的工业企业。

资料来源：

本公报中主要经济指标数据来源于沙雅县统计局，其他数据来源于相关部门。其中，农业机械动力来源于农机局；林业数据来源于林业和草原局；利用外资数据、货物进出口数据来源于工信局；民用汽车数据来源于公安局；邮政业务数据来源于邮政管理局；电信业务数据来源于工信局；旅游数据来源于文化广播电视和旅游局；财政数据来源于财政局；金融信贷数据来源于中国人民银行沙雅县支行；保险业数据来源于财政局（国资）；教育数据来源于教科局；卫生数据来源于卫生健康委员会；就业与社会保障数据来源于人力资源和社会保障局；医疗保险数据来源于医疗保障局；生活

保障数据来源于民政局；电视、广播数据来源于文化广播电视和旅游局；行政区划面积来源于自然资源局；环境监测数据来源于生态环境局；自然保护区数据来源于林业和草原局；安全生产数据来源于应急管理局。