

# 沙雅县 2020 年国民经济和社会发展 统计公报

2020 年，面对突如其来的新冠肺炎疫情带来的严峻考验和复杂多变的国内外环境，全县上下坚持以习近平新时代中国特色社会主义思想为指导，全面贯彻党的十九大和十九届二中、三中、四中、五中全会精神，深入贯彻第三次中央新疆工作座谈会精神，深入贯彻新发展理念，加快构建新发展格局，坚持稳中求进工作总基调，统筹疫情防控和经济社会发展，扎实做好“六稳”工作，全面落实“六保”任务。按照自治区党委“1+3+3+改革开放”的工作部署，深入推进“1355”战略，经济和社会发展平稳有序，民生保障取得显著成效。

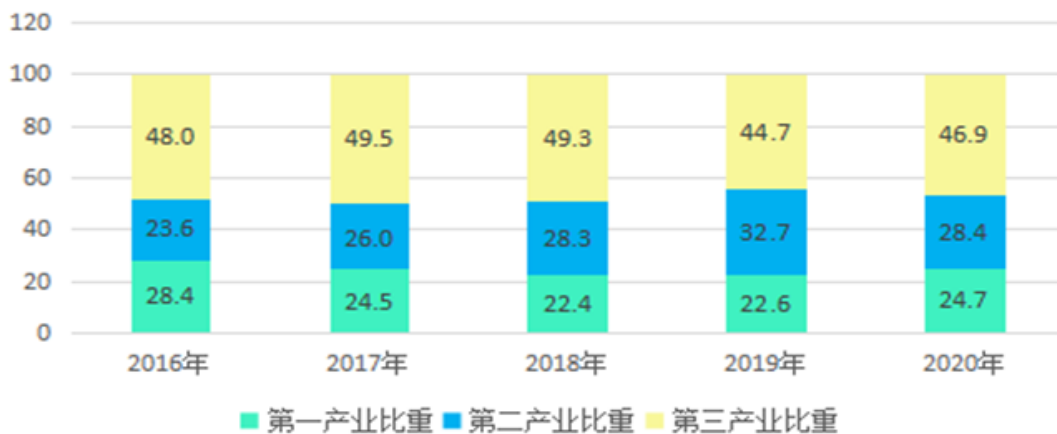
## 一、综合

初步核算，全年实现地方生产总值（GDP）858828 万元，按可比价计算，比上年增长 7.5%。其中：第一产业增加值 211975 万元，增长 6.0%；第二产业增加值 244154 万元，增长 10.1%；第三产业增加值 402699 万元，增长 6.8%。三次产业比例为 24.7:28.4:46.9，全年人均地方生产总值 32676 元，同比增长 2.7%。

**图1:2016-2020年地方生产总值及增速**



**图2: 2016-2020年三次产业结构比**



2020年生态保护成效突出。全县植树造林总面积37.2万亩，渭干河流域完成生态林建设43.17万亩，引洪封育155万亩，全县森林面积484.02万亩，森林覆盖率7.14%。

2020年城镇综合承载能力显著提升。城镇供水普及率、污水处理率、生活垃圾无害化处理率分别达100%、96.9%、95.0%。

## 二、农业

2020年农林牧渔业总产值590726.6万元，按可比价格计算，比上年增长6.05%。其中：农业产值472735.9万元，增长6.5%；林业产6585.46万元，增长7.39%；牧业产值70861.52万元，增长2.26%；渔业产值947.66万元，增长6.46%；农林牧渔服务业产值39596.05万元，增长6.25%。

2020年农林牧渔业增加值252175.96万元，按可比价格计算，比上年增长5.84%。其中：农业增加值195145.37万元，增长6.24%；林业增加值3226.88万元，增长7.39%；牧业增加值31972.75万元，增长2.69%；渔业增加值753.99万元，增长5.14%；农林牧渔服务业增加值21076.96万元，增长6.25%。

全年农作物播种面积247.22万亩，其中：粮食播种面积29.44万亩，棉花播种面积198.43万亩，油料播种面积4.29万亩，甜菜播种面积0.42万亩，蔬菜播种面积4.44万亩。

全年粮食产量14.94万吨，小麦产量9.7万吨，玉米5.22万吨，棉花产量28.21万吨，油料产量0.12万吨，甜菜产量0.25万吨，蔬菜产量8.57万吨。

全年林果业总面积25万亩，林果产量10.9万吨，其中：苹果产量0.63万吨，香梨产量3.24万吨，杏子产量1.5万吨，红枣产量1.62万吨，核桃（晾干）产量3.13万吨，其他水果产量0.8万吨。

年末牲畜存栏数65.8万头，其中：牛存栏数6.39万头，

猪存栏数 2.35 万头，羊存栏数 56.76 万只。

年末牲畜出栏数 46.27 万头，其中：牛出栏数 3.31 万头，猪出栏数 2.72 万头，羊出栏数 39.39 万只。

全年肉类总产量 2.31 万吨，牛奶产量 0.98 万吨，禽蛋产量 0.51 万吨。

### 三、工业和建筑业

全年工业增加值 213835 万元，比上年增长 6.9%。其中：规模以上工业增加值 173830.5 万元，比上年增长 3%。在规模以上工业中，分经济类型看：国有控股企业增加值下降 0.5%；股份制企业增加值增长 2.5%；私营企业增加值增长 10.6%。分工业门类看：采矿业增加值下降 13.2%；制造业增加值增长 12.8%，电力、热力、燃气及水的生产和供应业增加值增长 53.7%。分轻重工业看：轻工业增加值增长 0.2%，重工业增加值增长 3.8%。

图3：2016-2020年全县规模以上工业增加值及增速



全年规模以上十个主要行业中，石油和天然气开采业实现增加值下降 13.2%；电力、热力生产和供应业实现增加值下降 3.1%；燃气生产和供应业实现增加值增长 65.1%；化学原料和化学制品制造业实现增加值增长 13.8%；农副食品加工业实现增加值增长 0.4%；纺织业实现增加值增长 38.1%；医药制造业实现增加值下降 48%；橡胶和塑料制品业实现增加值下降 53%；非金属矿物制品业实现增加值下降 28.5%；专业设备制造业实现增加值下降 2.4%，金属制品业实现增加值下降 0.6%。

全年规模以上工业企业利润总额 37312.9 万元，比上年下降 69.6%。分经济类型看：国有控股企业实现利润 16106.4 万元，同比下降 84.5%；股份制企业 37043.7 万元，同比下降 69.8%；分工业门类看：采矿业实现利润 4730.2 万元，同比下降 94.6%；制造业 20624.7 万元，同比下降 24.9%；电力、热力、燃气及水生产和供应业 11958 万元，同比增长 41.3%。全年规模以上工业企业每百元营业收入中的成本为 79.99 元，比上年增加 13.03 元；营业收入利润率为 6.7%，资产负债率为 48.8%。

全年规模以上工业企业产品销售率 97.7%；完成工业品出口交货值 5150.8 万元，同比下降 45.9%。

表 1： 2020 年主要规模以上工业产品产量及增速

产品名称	单位	产量	比上年增长(%)
原油	吨	426227	-17
天然气	万立方米	14065	-33.7
液化天然气	吨	141583	106.4
发电量	万千瓦时	4743.43	-5.3
小麦粉	吨	54660	19.3
精制食用植物油	吨	20060.5	-22.2
纱	吨	79707.4	27.3
布	万米	684.6	——
口罩	万个(只)	2496.4	——
服装	万件	42.5	73.5
浓硝酸(折 100%)	吨	140613	-9.8
合成氨(无水氨)	吨	346122	9.8
农用氮、磷、钾化学肥料(折纯)	吨	178683	8.8
其中：尿素(折含氮 100%)	吨	146821	25.4
塑料制品	吨	7358.3	-46.9
商品混凝土	立方米	256388	-11.3

全年实现建筑业增加值 71475 万元，比上年增长 80.3%。

#### 四、服务业

全年规模以上服务业企业营业收入 43613 万元，比上年下降 23.84%，营业利润 13259 万元，增长 78.97%，利润总额 13505 万元，增长 80.06%。

全年境内公路里程数 3800 公里，比上年增加 56 公里，境内有 8 个汽车站。

全年民用车保有量 46978 辆(包括三轮车和低速货车)，比上年增长 10.1%，其中：民用汽车 28660 辆，增长 13.99%；拖拉机 15896 辆，增长 0.5%；挂车 16 辆，下降 23.81%。

全年邮电业务总收入 7850 万元，比上年增长 17.4%。其

中：电信业务总量 7500 万元，增长 18%；邮政业务总量 350 万元，增长 5%。年末固定电话 9619 户，下降 17.27%，固定电话普及率达到 3 部/百人，移动电话用户 260774 户，增长 5.8%，移动电话普及率达到 55 部/百人，互联网用户 97949 户，增长 12.7%。

### 五、批发零售业和住宿餐饮业

全年社会消费品零售总额 146850.5 万元，比上年下降 0.19%。按经营地统计，城镇消费品零售额 115926.2 万元，增长 0.65%；乡村消费品零售额 30924.3 万元，下降 3.24%。按消费类型统计，商品零售额 116106.5 万元，增长 0.10%；餐饮收入额 30744 万元，下降 1.27%。

**图4：2016-2020年全县社会消费品零售总额及增速**



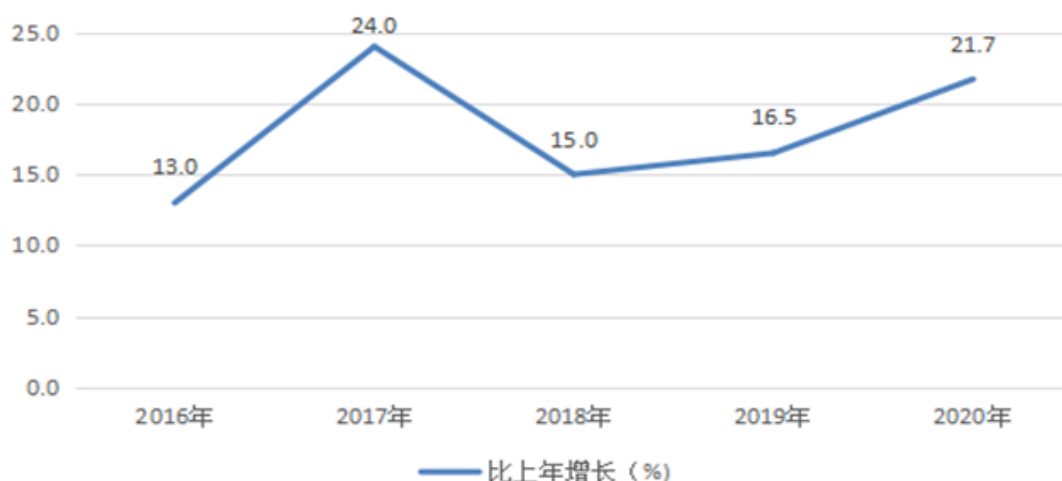
全年限额以上单位商品零售额中，粮油、食品类零售额同比增长 40.9%，饮料类同比增长 224.3%，烟酒类同比增长 162.2%，服装、鞋帽、针纺织品类同比增长 196.7%，化妆品类同比增长 22.1%，金银珠宝类同比增长 88.8%，家用电器和音像

器材类同比增长 1724.9%，文化办公用品类同比下降 39.1%，石油及制品类同比下降 27.2%，日用品类同比下降 18.2%。

## 六、固定资产投资

全年固定资产投资（不含农户）比上年增长 21.75%。在固定资产投资中，第一产业投资比上年增长 157.2%；第二产业投资增长 34.7%；第三产业投资增长 7.8%。

**图5：2016-2020年全社会固定资产投资增速**



全年房地产开发投资 114429 万元，比上年增长 94.2%；房屋施工面积 942483 平方米，增长 25.8%；竣工面积 217628 平方米，增长 240.6%；竣工价值 32561 万元，增长 70.6%；商品房销售面积 199769 平方米，增长 132%；销售额 77396 万元，增长 154.1%。

## 七、对外经济

全年外贸进出口总额 5772.92 万美元，比上年增长 5.56%。



全年实际引进到位资金 55.02 亿元，比上年增长 36.63%。

## 八、财政、金融和保险业

全年一般公共预算收入 158891 万元，比上年增长 0.2%。一般公共预算支出 425090 万元，下降 12.4%，基金支出 117916 万元，增长 111.3%。

年末金融机构人民币各项存款 1129496 万元，比上年增长 10.9%，其中：住户储蓄存款 653782 万元，增长 18.6%；非金融机构企业存款 240870 万元，增长 14.8%。

年末金融机构各项贷款余额 1372617 万元，比上年增长 18.2%，存贷比 121.5%，其中：住户贷款 262934 万元，增长 10.7%；经营贷款 185298 万元，增长 7.43%；非金融机构企业及机关团体短期贷款 494870 万元，增长 36.4%。

全年沙雅县共有保险公司 10 家，保险业共实现保费收入 43890.25 万元，支付各项理赔款金额 13494.71 万元。

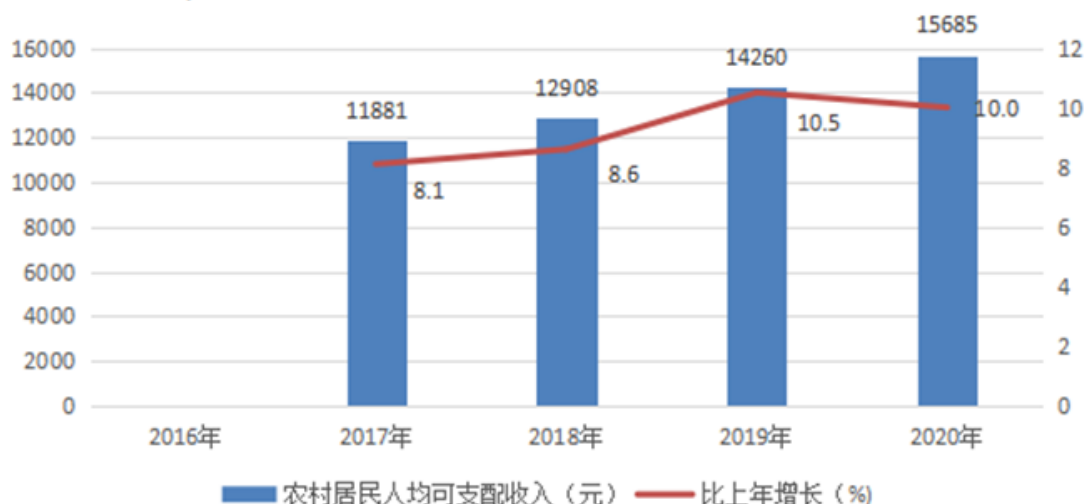
## 九、居民收入消费和社会保障

全年城镇居民人均可支配收入 32457 元，比上年增长 0.7%。农村居民人均可支配收入 15685 元，增长 9.9%。农民人均纯收入 18365 元，增长 7.6%。

**图6:2016-2020年城镇居民人均可支配收入及增速**



**图7:2016-2020年农村居民人均可支配收入及增速**



全年居民人均消费支出 15078 元，比上年增长 16.4%。按常住地分：城镇居民人均消费支出 19550 元，增长 15.4%；农村居民人均消费支出 12039 元，增长 9.8%。

全年基本医疗保险参保人数达 259208 人，（其中：城镇职工基本医疗保险 26899 人，城乡居民医疗保险 232309 人）。全年享受基本医疗保险待遇 198580 人；生育保险参保人数 23057 人，较上年增加 4067 人；城乡居民基本养老保险参保人数

129645 人；失业保险参保人数 16895 人，基本养老保险参保人数 21080 人，退休人员领取待遇 6156 人，工伤保险参保人数 17893 人。

全年城镇居民享受最低生活保障 1163 户 1478 人，保障金额 808.7 万元；农村居民享受最低生活保障 6714 户 8787 人，保障金额 3225.8 万元。年末各种社会福利收养性单位 1 个，各种社会福利收养性单位床位数 388 张（中心敬老院 190 张、社会福利院 198 张），年末收养人数 259 人。五保供养人数 270 人，其中：分散供养 141 人，集中供养 129 人，共有养老机构 1 所，床位 190 张。

## **十、教育、文化旅游、卫生健康和体育**

全年共有各类学校 189 所，其中：中学 13 所，小学 63 所，幼儿园 113 所。全县教育系统共有教职工 5563 人，教育系统共有专任教师 3927 名，全县共有幼儿、中小學生 68349 名。学龄儿童入学率 99.98%，小学升初中毛入学率 101.5%，初三毕业升入普通高中升学率 51.80%，初三毕业升入高中阶段升学率 98.15%，普通高中毕业生高考录取率 86.98%。

全年共有卫生单位 193 个，其中：公立医院 2 个、私立医院 3 个，乡镇（管委会）卫生院 12 个、村级卫生室 142 个，综合门诊和个体诊所 31 个。疾病预防控制中心（防疫站）1 个，卫生监督执法局 1 个，妇幼保健院 1 个。卫生专业技术人员 1575 人，其中：执业医师和助理医师 385 人。全县病床数 1183 张，

其中：医院 845 张，基层卫生院 338 张。

全年拥有文化馆 1 个，档案馆 1 个，公共图书馆 1 个，博物馆 1 个。拥有广播电台 1 座，广播综合人口覆盖率 100%。电视台 1 座，电视人口综合覆盖率 99.9%。有线数字电视用户 2400 户。

全年共有星级饭店 2 家，年末共接待国内外游客 92.86 万人次，同比增长 21.34%；实现旅游总收入 3.56 亿元，同比增长 8.87%。

## 十一、资源、环境与应急管理

行政区域土地面积 31848.17 平方公里，其中：城区面积 8.96 平方公里，城市绿化覆盖率 41.01%，塔里木河上游湿地自然保护区 1 个，保护区总面积 385 万亩。

全年安全生产平稳，没有发生重大安全事故，共发生各类事故 65 起。

2020 年，我县空气质量有效监测天数 318 天，优良天数 171 天，优良率 53.8%、细颗粒物(PM2.5)平均浓度为  $61 \mu\text{g}/\text{m}^3$ ，已达到地区下达的城市空气质量优良天数比例应超过 46.3%、细颗粒物(PM2.5)年均浓度控制在  $71 \mu\text{g}/\text{m}^3$  以下要求。依据地区监测站和第三方对我县饮用水水源地监测结果，我县饮用水水源地水质均符合国家《地下水质量标准》(GB/T 14848-2017) III 类标准。

年末沙雅县削减废水污染物化学需氧量排放量 328.5 吨，

氨氮 131.4 吨。

注：

1、规模以上工业指年主营业务收入 2000 万元以上的工业企业。

2、地区生产总值（GDP）、各产业增加值、行业增加值指标绝对数按现价计算，增长速度按可比价格计算。

3、本公报中数据以第四季为准，正式数据以《沙雅统计年鉴》为准。

资料来源：

本公报中主要经济指标数据来源于沙雅县统计局，其他数据来源于相关部门。其中：农业数据来源于由沙雅县农业农村局；自然保护区和林业数据来源于沙雅县林业和草原局；招商引资到位资金和外贸进出口数据来源于沙雅县商工局；公路里程数来源于沙雅县交通运输局；民用汽车数据来源于沙雅县公安局；邮政业务数据来源于沙雅县邮政管理局；电信业务数据来源于沙雅县电信局；广播、电视、旅游数据来源于沙雅县文化和旅游局；财政数据来源于沙雅县财政局；金融信贷数据来源于人民银行沙雅县中心支行；保险业数据来源于沙雅县财政局（国资委）；教育数据来源于沙雅县教科局；卫生数据来源于沙雅县卫生和健康委员会；就业与社会保障数据来源于沙雅县人力资源和社会保障局；医疗保险数据来源于沙雅县医疗保障局；生活保障数据来源于沙雅县民政局；行政区域面积数据

来源于沙雅县自然资源局；环境监测数据来源于沙雅县生态环境局；安全生产数据来源于沙雅县应急管理局。