

# 郎溪县 2019 年国民经济和社会发展 统计公报

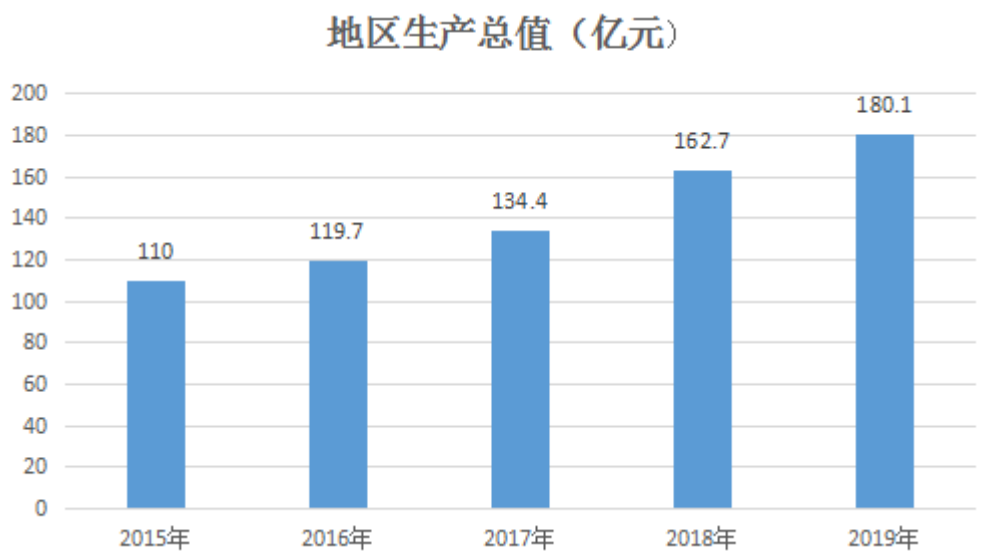
郎溪县统计局

2020 年 5 月 9 日

2019 年，面对复杂严峻的外部环境，全县上下以习近平新时代中国特色社会主义思想为指导，在县委、县政府坚强领导下，认真贯彻上级决策部署，坚持稳中求进工作总基调，按照“对标先进、接轨苏南”“工作争上游，作风创一流”的工作要求，全面贯彻新发展理念，大力推进高质量发展，全县经济社会保持平稳健康发展，经济结构不断优化，发展质量稳步提升，人民生活持续改善，社会事业繁荣发展，全面建成小康社会取得新进展。

## 一、综 合

初步核算，2019 年全县生产总值（GDP）180.1 亿元，按可比价计算比上年增长 8.2%；分产业看，第一产业增加值 17.9 亿元，增长 3.2%；第二产业增加值 97.4 亿元，增长 10.8%；第三产业增加值 64.8 亿元，增长 5.3%，三次产业比为 9.9:54.1:36.0。按户籍人口计算，人均 GDP 达 51808 元。



2019 年全县新增就业岗位 8311 个；实现下岗失业人员再就业 1184 人，其中就业困难人员实现再就业 493 人。城镇登记失业率为 3.01%，与上年持平。

## 二、农 业

全县实现农林牧渔业总产值 30.4 亿元（现价）。全年粮食作物种植面积 48760 公顷；经济作物种植面积 6379 公顷，其中：油料种植面积 3302 公顷，棉花种植面积 95 公顷，蔬菜种植面积 2275 公顷。

全年粮食总产量 26.8 万吨；油料总产 7649 吨，增长 2.3%；蔬菜产量 51962 吨，同比增长 5.2%。茶叶产量 7081 吨，同比增长 9.2%。水果产量 6811 吨（含果用瓜），增长 79%。

### 主要农产品产量

单位:万吨

产品名称	绝对值	累计同比+%
粮食	26.8	12.5
油料	0.76	2.3
其中:花生	0.03	2.7
油菜籽	0.73	2.3

棉花	0.026	3.7
茶叶	0.7	9.2
蔬菜	5.2	5.2
禽蛋总产量	1.24	39.1
水产品产量	2.69	4.4
肉类总产量	2.08	-3.7

畜牧业、渔业生产稳步发展。年末生猪存栏 22232 头，出栏头数 76940 头；家禽存栏 257.9 万只，家禽出栏 715 万只，肉类总产量 2.08 万吨，下降 3.7%；禽蛋产量 1.24 万吨，增长 39.1%；水产品产量 2.69 万吨，增长 4.4%。

年末全县农业机械总动力 375220 千瓦，增长 7.6 %。农用拖拉机 7608 台，稻麦联合收割机 957 台。机耕面积 56.38 千公顷，机播面积 34.79 千公顷，机收面积 56.36 千公顷。全县总灌溉面积 34.09 千公顷，实际耕地灌溉面积 28.38 千公顷。全年化肥使用量 16732 吨（折纯），农药使用量 738 吨，农用塑料薄膜使用量 121 吨。

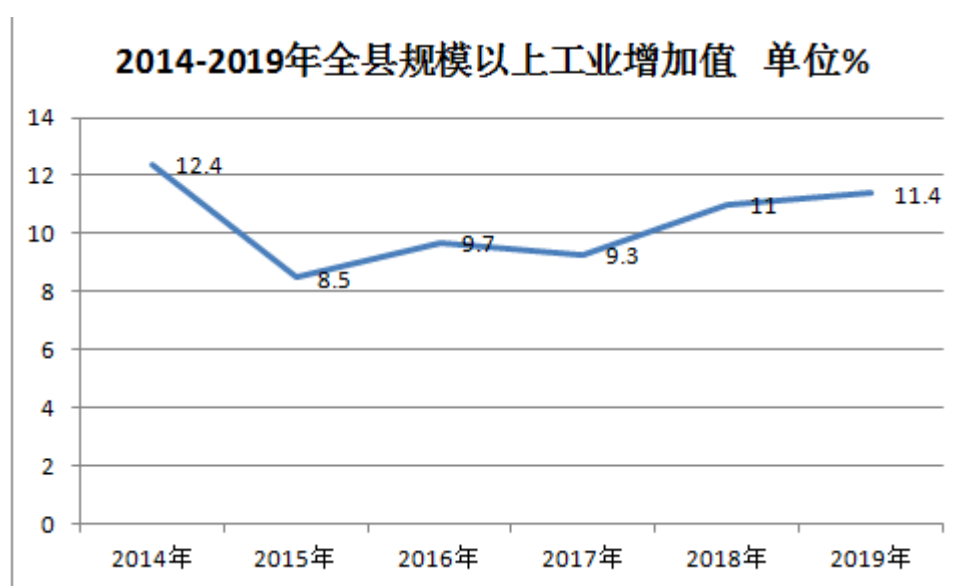
全县有省级龙头企业 5 家，全国绿色原料标准化生产基地 1 个，省级农业标准化生产基地 1 个，省级以上标准化畜牧养殖小区 3 个，无公害农产品有效论证企业 12 家。新获批无公害农产品产地认证 1 个，绿色食品认证 17 个；全县共有无公害农产品、绿色食品分别为 12 个、46 个。全县有家庭农场 1612 家，农民专业合作社 496 家。年末规模以上农产品加工企业 37 家。

### 三、工业和建筑业

年末全县规模以上工业企业 209 户，实现增加值比上年增长 11.4 %；按注册登记类型看，集体企业增长 36.7%，股份制企业增长 9.6 %，外商及港澳台企业增长 49 %。

规模以上工业中，29 个工业行业有 21 个行业增加值保

持续增长：其中家具制造业增长 31.9%，有色金属冶炼及压延加工业增长 8.6%，木材加工和木、竹、藤、棕、草制品业增长 46.9%，水的生产和供应业增长 41.3%，电气机械及器材制造业增长 27.2%。高新技术产业增加值增长 27.4%。战略性新兴产业产值增长 25.7%，产值占比由上年的 35.8% 提高到 39.5%。



**规模以上工业企业主要产品产量**

主要工业产品产量	单位	绝对值	累计同比增长+%
大米	吨	75894	-0.6
饲料	吨	48012	21.1
饮料酒	千升	15065	-45.6
精制茶	吨	4723	14.4
无纺布(无纺织物)	吨	418	-35.1
服装	万件	266.0	-47.2
梭织服装	万件	166.8	19.3
针织服装	万件	99.2	9.1
初级形态的塑料	吨	5231	-1.6
硅酸盐水泥熟料	吨	424813	-6.6
水泥	吨	392632	125.1
商品混凝土	立方米	1067427	40.0
铸铁件	吨	7660	4.0
钢材	吨	721637	3.9
铜材	吨	122884	128.8
钢结构	吨	6223	-4.5
金属紧固件	吨	97467	17.7
电工仪器仪表	台	445906	-22.9

全县规模以上工业企业经济效益综合指数 253.28%。规模以上工业企业实现利润总额 12.3 亿元，下降 10%；主营业务收入利润率 5.57%。

全县具有资质等级的总承包和专业承包建筑业企业 16 家，实现建安产值 25.9 亿元，比上年下降 18.6%；房屋建筑施工面积 200.1 万平方米，房屋建筑竣工面积 117.1 万平方米。

#### **四、交通、邮电和旅游**

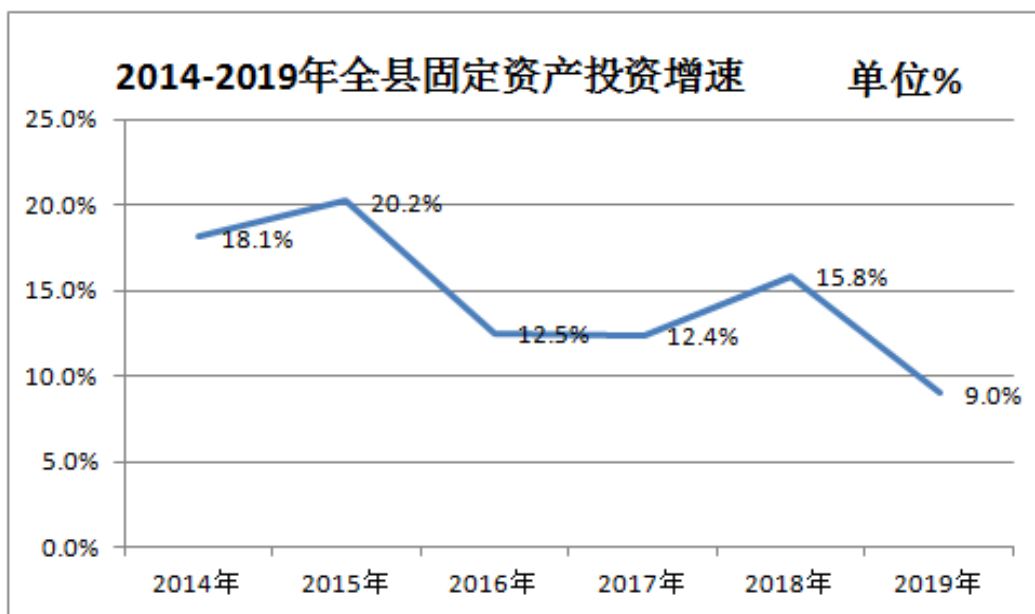
全县公路里程 2236.4 公里，其中：国道 158.5 公里，省道 146 公里，县道 446.1 公里，乡道 559.9 公里。年末全县机动车保有量 51941 辆；其中个人汽车保有量 38959 辆。

全年完成邮电业务总量 10.4 亿元。年末固定电话用户 2.8 万户，比上年净增 0.3 万户；住宅电话用户 1.88 万户；移动电话用户 35.59 万户，比上年净增 0.18 万户；互联网用户 11.9 万户，比上年净增 2.6 万户。

据县文旅局统计，全年国内旅游总收入 35.49 亿元；国际旅游外汇收入 900.5 万美元。全年接待旅客 439.23 万人次；接待入境旅游者 20934 人次。全县星级饭店 1 家；旅游景点 6 个，其中 AAA 级以上旅游景点 1 个；旅行社 11 家。

#### **五、固定资产投资**

2019 年全县固定资产投资增长 9%；分产业看，第一产业投资下降 80%；第二产业投资增长 14.9%，其中工业投资增长 14.9%；第三产业投资增长 4.7%。



全年房地产开发投资完成 25.4 亿元，同比下降 10.1 %。全年房屋施工面积 111.7 万平方米，下降 9.9%；商品房销售面积 38 万平方米，下降 51.9 %。商品房销售额 22.5 亿元，下降 44.9 %；其中商品住宅销售额 20.78 亿元。

## 六、财政和金融业

全年实现财政一般公共预算收入 29.3 亿元，增长 6.1%；其中地方财政收入 20.7 亿元，增长 8.8%。全年财政支出 39.2 亿元，增长 13.8%；教育、科学技术、社会保障与就业、医疗卫生、农林水事务等重点支出项目均得到有效保障，其中教育支出增长 5.2%，医疗卫生支出增长 4.2 %，社会保障和就业支出增长 8.9 %，交通运输支出增长 7.2%。

年末金融机构人民币各项存款余额 194.1 亿元，比上年增加 18.6 亿元，增长 10.6%；金融机构人民币贷款余额 141.8 亿元，比上年增加 19.1 亿元，增长 15.6%。其中，短期贷款 46.9 亿元，比上年增长 8.66 亿元，增长 22.7 %；中长期贷款 86.8 亿元，比上年增加 10.8 亿元，增长 14.2%。

## 年末全县金融机构人民币各项存贷款余额及增长速度

单位：亿元

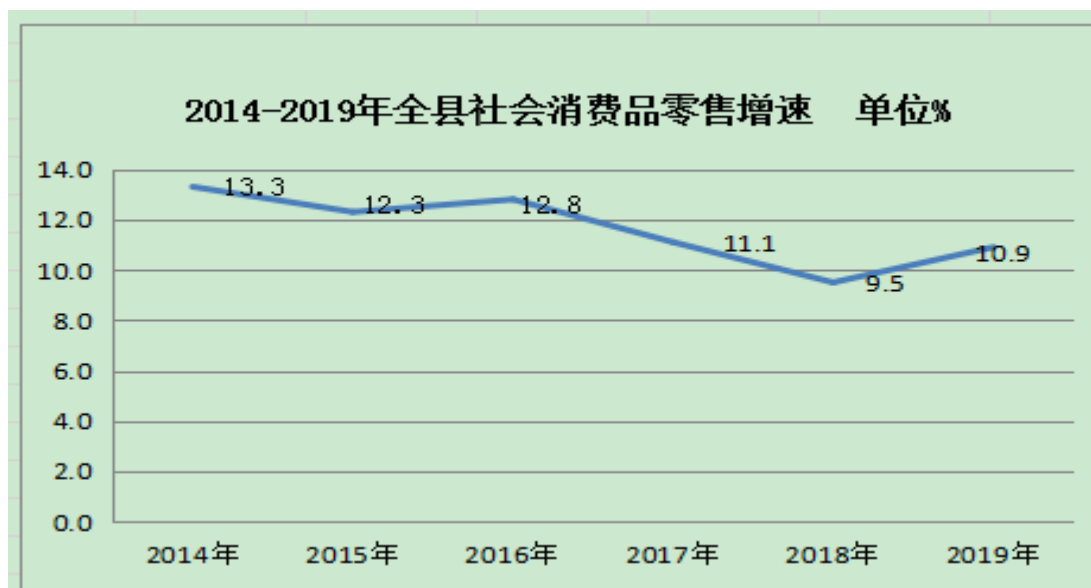
指 标	年末数	比上年末增长%
各项存款	194.1	10.6
其中：住户存款	122.6	14.5
非金融企业存款	36.3	-18.8
各项贷款	141.8	15.6
其中：短期贷款	46.9	22.7
中长期贷款	86.8	14.2

### 七、国内贸易和对外经济

全年实现社会消费品零售总额 48.05 亿元，增长 10.9%。按销售地区看，城镇零售额 35.56 亿元，增长 10.5%；农村零售额 12.49 亿元，增长 12.1%。从消费形态看，商品零售额 37.96 亿元，增长 10.7%；餐饮收入 10.09 亿元，增长 11.7%。限额以上企业（单位）经营状况良好，全年实现商品零售额 6.33 亿元，增长 13.8%。

全年累计实现进出口总额 34486 万美元，增长 5.3 %。其中，出口 32623 万美元，增长 6.1%；进口 1863 万美元，下降 7.7%。全县有自营进出口权企业 75 家。

全年实际利用外商直接投资 9667.5 万美元，增长 7%。



## 八、教育、科技、文化和卫生

全县共有各类学校 95 所,在校学生 44203 人,专任教师 2814 人。其中:中等职业学校 2 所,在校学生 3624 人。普通高中 2 所,在校生 4281 人,高中阶段毛入学率 97.11 %。初中 15 所,在校学生 9550 人,初中适龄人口入学率 100%。小学 19 所,在校学生 18170 人,小学适龄儿童入学率 100%。幼儿园 56 所,在园幼儿 8514 人,学前教育三年毛入学率为 99.8%。

### 2019 年各类教育发展情况

单位: 人

指 标	招生数	在校(园)生数	毕业生数
中等职业教育	1323	3624	1041
基础教育	10236	40579	7476
其中: 普通高中	1483	4281	1385
初    中	3220	9550	3119
小    学	2884	18170	2972
学前教育	2640	8514	
特殊教育	36	198	

群众体育活动百花齐放,全民健身活动蓬勃开展。2019



年，全县 27 个单项体育协会、7 个体育俱乐部和 10 个乡镇体育分会开展各类体育健身活动 500 余次，参与人数达 18 万人次。在校中学生体质健康达标率为 96.28%，小学生体质健康达标率 95.47%。积极开展阳光体育活动，开展中小学足球、羽毛球、乒乓球、跳绳等单项赛事，举办县第十三届中小小学生田径运动会。竞技类赛事中，我县运动员在省级以上国内外赛事中共获得多枚金牌。全县共有体育场馆 1 个，体育社团 41 个，全年共发行体育彩票 3620 万元。

2019 年全县专利申请量 500 项，授权量 397 项。全年有 13 家企业通过高新技术企业认定，至 2019 年末全县高新技术企业数共有 29 家。

年末全县有文化馆 1 个，博物馆 1 个，乡镇文化站 9 个，艺术表演团体 3 个。公共图书馆 1 个，图书藏书量 80.22 万册。年末共有全国重点文物保护单位 2 个、省级重点文物保护单位 10 个；全县共入选省级及以上非物质文化遗产名录 9 项。广播电台 1 座，广播综合人口覆盖率 99.94 %。电视台 1 座，电视人口覆盖率 99.94 %。档案馆 1 个，馆藏档案 58017 卷，资料 4510 册。

全县卫生医疗机构 147 个（含村级卫生室），其中妇幼保健所 1 个，疾病预防控制中心 1 个；医院、卫生院 19 所，村级卫生室 94 个。全县卫生技术人员 1750 人，其中执业（助理）医师 585 人，注册护师、护士 707 人。乡村医生及卫生员 187 人。医疗卫生机构床位 1733 张，其中医院、卫生院实有病床 1756 张。

2019 年末全县累计完成强制性产品认证的企业 15 家；法定计量技术机构 1 个，全年强制检定计量器具 4944 件。有中国驰名商标 1 件，国家地理标志产品 1 件，安徽省著名商标 29 件，宣城市知名商标 21 件。

## **九、资源、环境保护和安全生产**

全年全社会用电量 17.7 亿千瓦时，其中城乡居民生活用电 2.3 亿千瓦时。全县当年造林面积 0.18 千公顷，活立木总蓄积量 117.07 万立方米，森林覆盖率 34.28 %。

2019 年，全县水质监测断面达标率为 85.7 %，其中国控断面水质达标率为 50%，饮用水源地水质达标率为 100%；环境空气中 PM10 年均浓度为 74 微克/立方米，PM2.5 年均浓度为 43 微克/立方米，全年空气质量优良天数为 250 天，环境空气优良率为 70.2%，全县工业废水排放量达标率 100%，工业烟尘排放量达标率 100%。全县有污水处理厂 5 座，垃圾处理站 1 个。

全年日照时间 1943.3 小时，降水量 1261.2 毫米，平均气温为 17.1 ℃。

全年发生各类安全生产事故 6 起，死亡 5 人，其中道路交通事故 3 起。全年发生火灾事故 157 起。

## **十、人口、人民生活和社会保障**

年末全县户籍总人口 347807 人；在总人口中，男性 179246 人，女性 168561 人。据县卫健委统计：全县人口出生率 8.84%，自然增长率 3.19%，出生人口性别比 111.88:100。

据抽样调查，全年城乡居民人均可支配收入 25664 元，比上年增长 10.1%。其中，农村常住居民人均可支配收入

16972 元，比上年增长 9.2%，其中工资性收入 10784 元，经营净收入 4976 元；人均消费支出 17826 元；农村居民人均拥有住房面积 45 平方米。城镇常住居民人均可支配收入 39010 元，比上年增长 9.0%，其中工资性收入 21343 元，经营净收入 13461 元；人均消费支出 24495 元；城镇居民人均拥有住房面 37 平方米。



年末全县参加城镇职工基本养老保险人数 5.77 万人，比上年末增加 0.47 万人，其中参保离退休人员 2 万人。全县城乡居民社会养老保险参保人数 18.7 万人。参加失业保险人数为 2.1 万人。年末全县领取失业保险金人数 243 人。参加工伤保险人数 2144 人，增加 244 人。参加生育保险人数 19400 人。参加城镇基本医疗保险职工人数 31200 人。参加城乡居民基本医疗保险 306334 人。

年末全县有各类社会福利收养性单位 24 个，床位 2346 张，收养各类人员 1051 人。年末全县共有 1546 人享受城镇

居民最低生活保障,8433 人享受农村居民最低生活保障,1279 人享受农村五保供养。全年销售社会福利彩票 4338.49 万元,筹集社会福利资金 449.5 万元。

**注:**

[1]本公报数据为初步统计数据。

[2]全县生产总值及各产业增加值绝对数按现价计算,增长速度按可比价格计算。根据第四次全国经济普查结果,对地区生产总值、三次产业增加值等相关指标的历史数据进行了修订。

[3]第一产业指农林牧渔业(不含农林牧渔服务业),第二产业指工业(不含开采辅助活动,金属制品、机械和设备修理业)和建筑业,第三产业指除第一产业、第二产业以外的其他行业。

[4]年末总人口取自公安人口年报。