

凤台县 2023 年国民经济和社会发展 统计公报

2023 年，面对复杂严峻的国际环境，在以习近平总书记为核心的党中央坚强领导下，全县上下认真贯彻落实省、市决策部署，坚持稳中求进工作总基调，完整、准确、全面贯彻新发展理念，加快构建新发展格局，全面深化改革开放，加大宏观调控力度，着力扩大内需、优化结构、提振信心、防范化解风险，发展质量稳步提升，转型升级积极推进，高质量发展扎实推进，民生保障有力有效，经济社会大局保持稳定，各项事业稳步发展。

一、综合

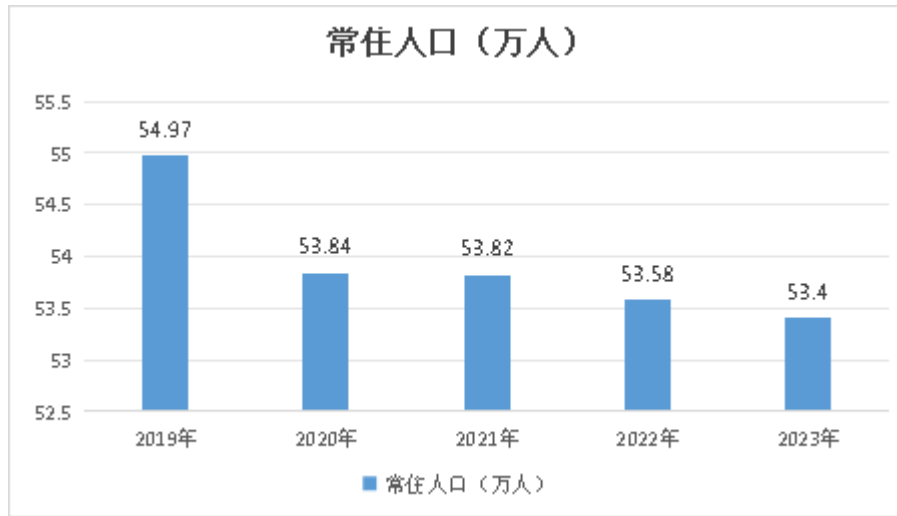
根据地区生产总值统一核算结果，全年实现地区生产总值 3555320 万元，按可比价格计算，比上年增长 3.7%。其中，第一产业增加值 410401 万元，同比增长 3.3%；第二产业增加值 1794462 万元，同比增长 1.3%；第三产业增加值 1350457 万元，同比增长 6.6%。三次产业结构为 11.5:50.5:38.0，第三产业较上年提升了 1.5 个百分点。常住人口人均地区生产总值达到 66454 元。

2023 年地区生产总值各行业完成情况

指 标	绝对值（万 元）	同比增 （%）
地区生产总值	3555320.5	3.7
农林牧渔业	426150.7	3.4
工 业	1719614.8	1.8
采矿业	1169282.8	3.0
制造业	162934.1	7.1
电力、热力、燃气及水生产和供应业	387397.3	2.1
建筑业	74936.5	-5.8
批发和零售业	312366.4	7.5
交通运输、仓储和邮政业	146799.0	5.4
住宿和餐饮业	84984.0	9.2
金融业	229107.9	15.3
房地产业	159467.2	0
其他服务业	401894.0	4.0
营利性服务业	182505.1	10.1
非营利性服务业	219388.9	-0.5
第一产业	410401.2	3.3
第二产业	1794462.1	1.3
第三产业	1350457.2	6.6

2023 年末，全县户籍人口为 685760 人，比上年减少了 316 人，总人口中男性人口 363656 人，占总人口的比重 53.0%；女性人口 322104 人，占总人口的比重 47.0%；出生人口 4653 人；死亡人口 1845 人。常住人口 53.4 万人（人口抽样调查数据）。

2019—2023 年全县常住人口数



随着我县营商环境不断改善，市场体系不断健全，为市场主体发展创造了更加有利的条件。截止12月末新增市场主体9192户，同比增长32.1%，新增民营企业1878户。民营经济占GDP的比重37.3%。新增规上工业企业13户；新增限上商贸企业17户；新增房地产企业3个；新增资质内建筑企业5家；新增规上服务业企业1家。

二、农业

全年粮食种植面积142.7万亩，粮食产量61.7万吨。其中，小麦种植面积67.4万亩，产量28.9万吨；稻谷种植面积65.1万亩，产量30.7万吨；玉米种植面积3.3万亩，产量1.3万吨；豆类种植面积6.7万亩，产量0.7万吨；薯类种植面积0.2万亩，产量0.05万吨。

全年经济作物 13.3 万亩，较上年增加 0.2 万亩，同比增长 1.2%。其中，油料种植面积 2.9 万亩，产量 0.6 万吨，同比增长 0.1%；蔬菜及食用菌 9.0 万亩，产量 20.9 万吨，同比增长 3.2%。

全年肉类总产量 4.1 万吨，同比增长 5.7%；其中，猪肉产量 2.9 万吨，同比增长 5.1%；牛肉产量 0.2 万吨，同比增长 2.1%；羊肉产量 0.15 万吨，同比增长 10.7%；禽肉产量 0.8 万吨，同比增长 8.1%。年末生猪存栏 15.1 万头，同比下降 18.4%；生猪出栏 32.0 万头，同比增长 11.7%。全年水产品产量达 3.1 万吨，同比增长 3.3%。

主要农产品产量

产品名称	产量(万吨)	比上年增长(%)
粮食	61.7	—
#小麦	28.9	0.1
水稻	30.7	1.3
豆类	0.7	1.5
蔬菜及食用菌	20.9	3.2
肉类	4.1	5.7
禽蛋	0.8	8.1
水产品	3.1	3.3

全年农业机械总动力 98.8 万千瓦，比上年增长 1.0%，其中柴油发动机动力 89.0 万千瓦时。农用拖拉机 40579 台，精量播种机 5230 台，水稻插秧机 2080 台，农产品初加工机械 2625 台；机耕面积 100.5 千公顷，机播面积 86.5

千公顷，机电灌溉面积 60.0 千公顷，机械植保面积 99 千公顷，机收面积 96.1 千公顷，农作物耕种收综合水平 91.5%。农用化肥施用量（折纯）40085 吨，同比下降 1.8%；农药使用量 1978 吨，同比下降 2.1%；地膜覆盖面积 9333 亩。

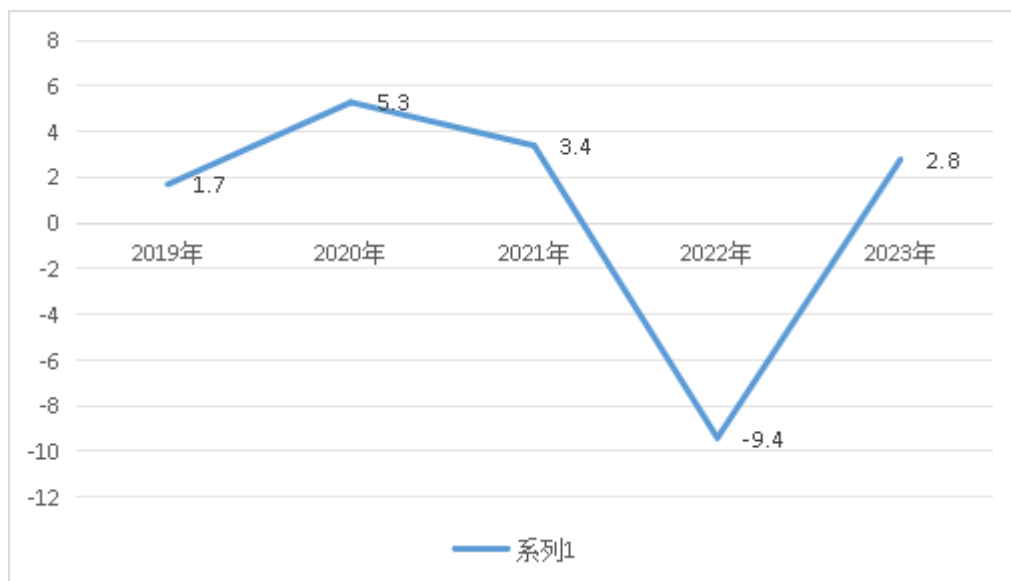
三、工业和建筑业

全县实现全部工业增加值 1719615 万元，同比增长 1.8%。年末全县规模以上工业 135 家（经济开发区规上工业企业 68 户），与上年末相比新增规模以上工业企业 13 户。全年规模以上工业增加值同比增长 2.8%，规下工业增加值增长 3.6%。工业用电量 217094 万千瓦时，同比增长 7.1%。

规模以上工业企业中，从控股类型看，国有控股企业增加值同比增长 2.6%；规上民营工业企业完成增加值同比下降 27.5%。分三大门类看，采矿业增加值增长 3.4%，制造业增长 8.5%，电力、热力、燃气及水生产和供应业下降 4.2%。分产品看，原煤 3315 万吨，同比下降 1.4%；发电量 1704662 万千瓦时，同比下降 3.2%；小麦粉 12.9 万吨，同比下降 17.2%；大米 21.8 万吨，同比下降 29.0%；水泥 263.9 万吨，同比增长 2.4%。饲料 34.2 万吨，同比增长 4.8%。主要工业行业，煤炭工业实现增加值同比增长 3.4%；完成

电力行业增加值同比下降 4.0%；非煤电工业实现增加值同比增长 7.3%；县属工业实现增加值同比增长 8.5%（含县直）。高技术产业 11 家，完成增加值同比下降 57.1%。

2019—2023 年规模以上工业增加值增速



规模以上工业主要产品产量

产品名称	单位	绝对数	比上年增长%
原煤	万吨	3315	-1.4
砖	万块	24532	-36.9
水泥	吨	2639273	2.4
大米	吨	217726	-29.0
面粉	吨	128594	-17.2
饲料	吨	342045	4.8
商品混凝土	立方米	429261	-20.3
发电量	万千瓦小时	1704662	-3.2

全年实现建筑业增加值 74937 万元，较上年下降 5.8%，年末具有资质等级的总承包和专业承包建筑业企业 18 家，比上年末增加 5 家，净增 2 家。全年房屋建筑施工

面积 99.3 万平方米，较上年减少 7.7 万平方米，新开工面积 15.9 万平方米；房屋竣工面积 20.4 万平方米，较上年增加 1.6 万平方米。

四、服务业

全年服务业增加值 1350457 万元，同比增长 6.6%。其中，交通运输、仓储和邮政业实现增加值 146799 万元，同比增长 5.4%；批发和零售业实现增加值 312366 万元，同比增长 7.5%；住宿餐饮业实现增加值 84984 万元，同比增长 9.2%；营业性服务业实现增加值 182505 万元，同比增长 10.1%；非营利性服务业实现增加值 219389 万元，同比下降 0.5%。金融业实现增加值 229108 万元，同比增长 15.3%。其他营业性服务业收入同比增长 11.2%。

截止 2023 年末，出租汽车 304 辆。全县完成货物运输量 1554 万吨，同比增长 25.5%，其中公路运输 1263 万吨，同比增长 23.5%。货运周转量 179395 万吨/公里，比上年增长 9.6%，其中公路运输 62788 万吨公里，同比增长 13.0%。完成客运量 393 万人次，同比下降 52.5%，旅客周转量 15630 万人/公里，同比增长 11.1%。

2023 年全社会货物运输量及周转量

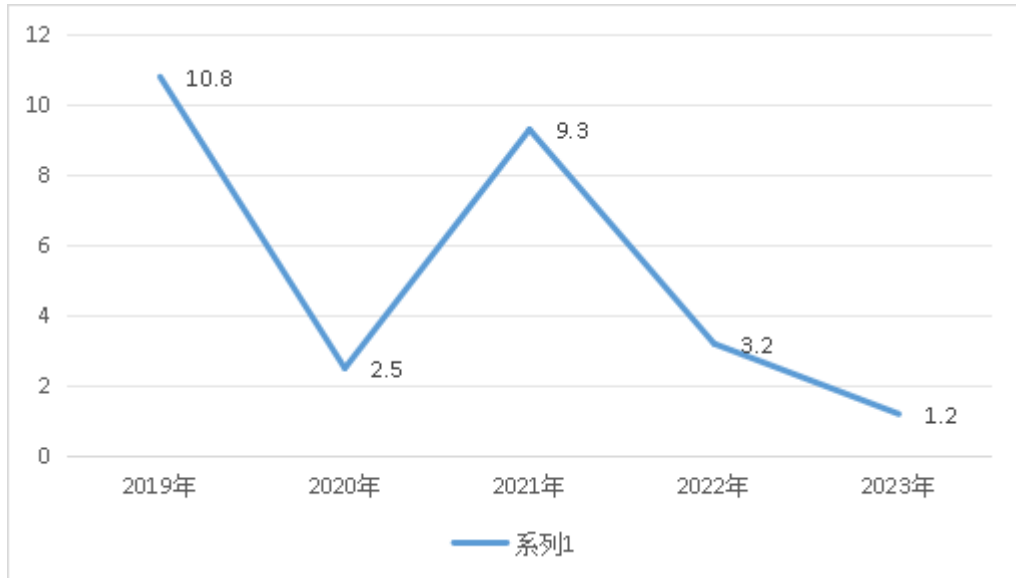
指 标	单 位	绝对 数	增 量
一、货运量	万吨	1554	25.5
#公路运输	万吨	1263	23.4
水路运输	万吨	290	35.1
二、货运周转量	万吨公里	179395	9.6
#公路运输	万吨公里	62788	13.0
水路运输	万吨公里	116607	7.8

年末固定电话用户 28601 户，比上年末减少 787 户；移动电话用户 572497 户，比上年末减少 11314 户，移动电话普及率 107 部/百人。年末互联网用户达 275429 户，比上年末增加 92187 户。

五、固定资产投资

全年实现固定资产投同比增长 1.2%。从在库项目数看。12 月底，全部投资在库项目 157 个，其中 500 万元以上在库项目 140 个（亿元以上 34 个）房地产项目 17 个。从完成情况。完成项目投资同比增长 9.0%；完成房地产投资 146545 万元，同比下降 31.8%，房地产销售面积 17.2 万平方米，同比下降 19.9%；完成工业投资同比增长 49.5%；完成基础设施投资同比下降 13.9%；完成技改投资同比下降 15.2%；民间投资同比增长 27.9%；完成制造业投资同比增长 72.7%；建安工程投资同比下降 21.7%。

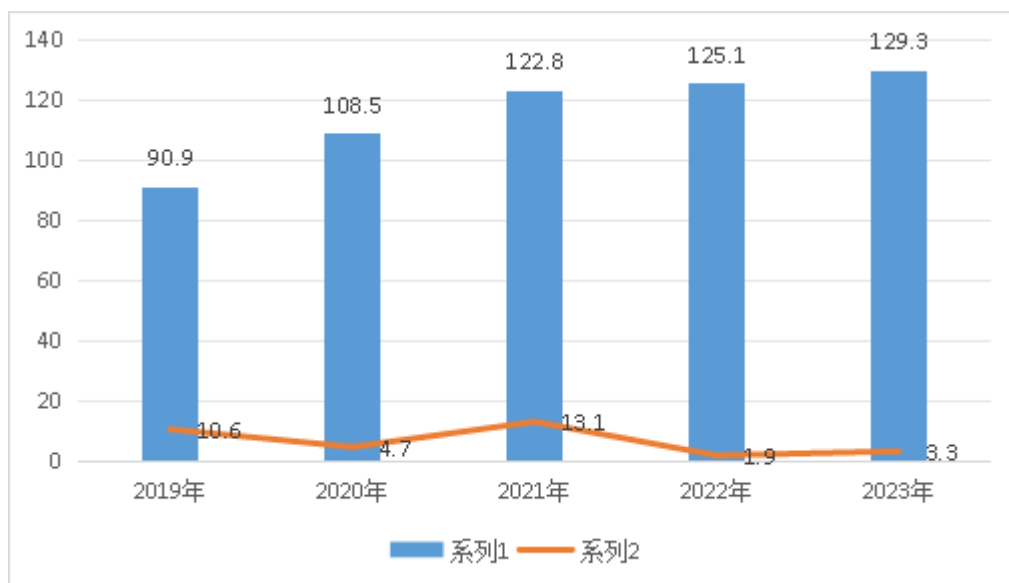
2019—2023 年全县固定资产投资增速



六、内外贸易

全年社会实现消费品零售总额 1292645 万元，比上年增长 3.3%。166 家限上商贸企业（含大个体），完成限上消费品零售额同比下降 10.7%。按经营单位所在地分，城镇限上消费品零售额同比下降 8.8%，乡村限上消费品零售额同比下降 17.9%。从消费形态看，限上商品零售额同比下降 11.2%；限上餐饮收入同比下降 6.3%。从限上商品零售类型看，粮油食品类零售额下降 12.2%、烟酒类下降 3.9%、日用品类增长 24.1%、服装、鞋帽、针纺织品类下降 2.4%、家具类下降 15.1%、限上汽车类零售额下降 8.3%。从四个行业看，批发销售额增长 8.6%、零售销售额 8.3%、住宿营业额 15.8%、餐饮营业额 14.2%。

2019—2023 年社会消费品零售总额总量及增速



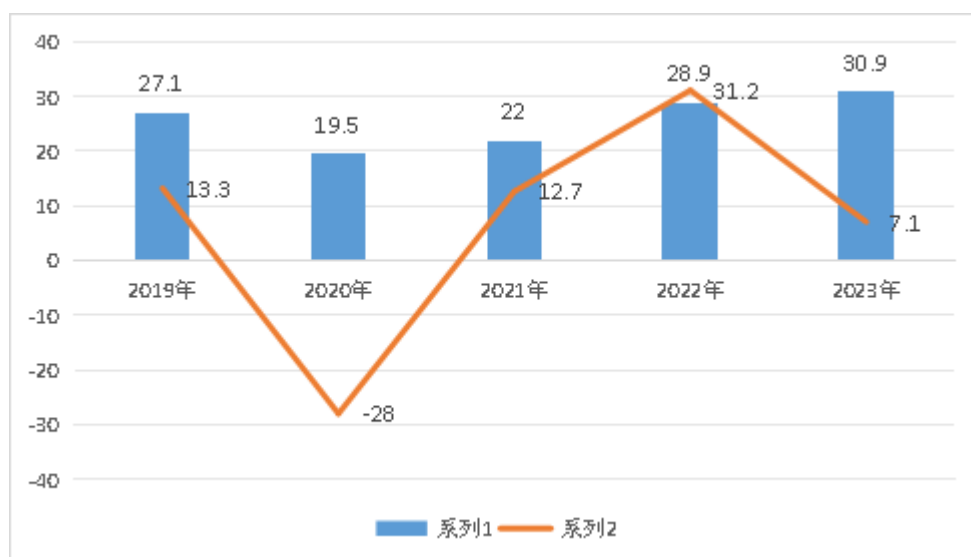
实际利用外资直接投资（FDI）4182 万美元，同比增长 69.8%，完成年度目标 576.8%，完成进度居全市首位。外贸进出口额 23824 万美元，同比增长 25.3%。引进省外亿元以上项目资金 887000 万元，完成市下达目标任务的 104.4%。

七、财政和金融

完成一般公共预算财政收入 308890 万元，同比增长 7.1%。完成税收收入 262253 万元，同比增长 10.9%，占一般公共预算收入的 84.9%。实现公共财政预算支出 469280 万元，同比增长 7.8%，十三项民生支出 407273 万元，同比增长 9.0%，占一般公共预算支出的 86.8%。其中，教育支出增长 9.2%；卫生健康支出下降 27.6%；科学技术支出增长

7.7%；节能环保支出增长 5.8%；社会保障和就业支出增长 17.2%；住房保障支出下降 31.5%。

2019-2023 年全县一般预算财政收入及增速



全县金融业保持稳健运行态势，年末金融本外币存贷款余额同比增长 19.7%。本外币存款余额达 5362861 万元，同比增长 10.9%。金融机构人民币各项存款余额 5362238 万元，比年初增加 528790 万元，同比增长 10.9%，其中，住户存款余额 4197079 万元，比年初增加 561849 万元，同比增长 15.5%。各项贷款余额为 4854162 万元，比年初增加 1105884 万元，同比增长 29.5%。其中，住户贷款 1678584 万元，比年初增加 285126 万元，增长 20.5%；非金融企业存款 592356 万元，比年初减少 95271 万元。

2023 年末金融机构人民币各项存贷款余额

单位：万元

指 标	年末数	比年初
各项存款余额	5362238	528790
其中：住户	4197079	561849
非金融企业	592356	-95271
机关团体	557560	58665
各项贷款余额	4854162	1105884
其中：住户	1678584	285126
企事业单位贷款	3175578	820757

八、教育和科学技术

全县教育经费投入 92583 万元，同比增长 9.2%。全县小学适龄儿童入学率为 100%，小学毕业升学率 100%。

全县学校数 248 所，其中中等职业技术学校 1 所，普通中学 34 所，小学 83 所，幼儿园 129 所。在校学生数 115192 人，其中中等职业技术学校 4447 人，普通中学 39784 人，小学 54077 人，幼儿园 16776 人。专任教师 6846 人，其中中等职业技术学校 117 人，普通中学专任教师 2552 人，小学专任教师 2774 人，幼儿园专任教师 1394 人。

学校基本情况

单位：所、人

指 标	学校数	毕业生 (人)	招生 (人)	在校生 (人)	专任教师 (人)
中等职业技术学校	1	2621	1281	4447	117
高中	11	2795	4088	10431	707
初中	23	9572	9639	29353	1845
小学	83	10055	7513	54077	2774
幼儿园	129	8786	4379	16779	1394
特殊学校	1	19	12	108	9

全县科技经费投入 7083 万元，同比增长 7.7%；年末有高新技术企业 35 家；获得省部级以上科技成果 2 项；专利授权数 245 件，其中发明专利 26 件；有效发明专利拥有量 373 件，万人发明专利拥有量 6.96 件，同比增长 8.1%；高新技术企业 11 家，完成增加值同比下降 57.1%。

有县以上质监系统内产品质量检验机构 1 个；法定计量技术机构 1 个；全年强制检定计量器具 1292 台（件）。

九、文化、体育和卫生

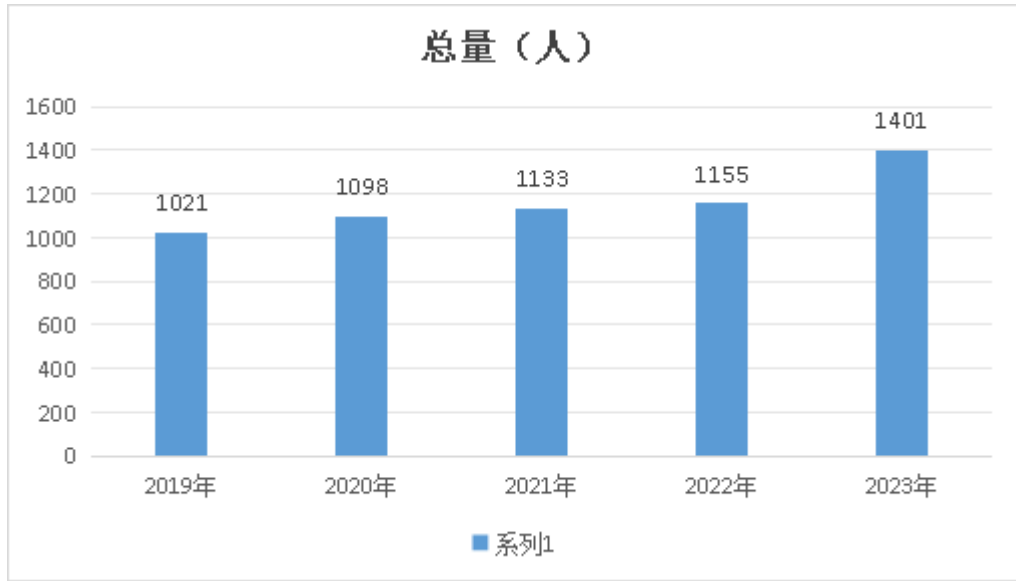
全县拥有艺术表演团 2 个（国有）、文化馆（站）17 所、剧场、影剧院 1 个、体育馆 1 个、图书馆 1 个、农家书屋 213 家、村（社区）建成综合性文化服务中心 245 个。全县拥有省级以上非物质文化遗产名录 5 项，其中国家级 2 项。已建成 15 分钟阅读圈 2 个。完成送戏进万村任务 213 场，农村公益电影放映 2556 次。

全县人均体育场地面积 2.98 平方米；全年县国民体质监测 900 人次、省国民体质抽检 150 人、社会体育指导员培训 80 人、体育锻炼达标测验 1500 人次。各单项体育协会、体育俱乐部和体育项目培训机构共培训人员达到 9100 人次。参加赛事活动人员达 4.7 万人次。

2023 年全县共有医疗卫生服务机构 368 家，其中县级医院 8 家，乡镇卫生院 15 家，社区卫生服务中心 2 家，社区卫生站 27 家，村卫生室 223 家，个体诊所 104 家，疾病预防控制中心 1 个，妇幼保健计划生育服务中心 1 个。各类医疗卫生技术人员 3471 人，其中：执业医师 935 人、执业助理医生 466 人、注册护士 1615 人。全县医疗机构拥有病床数 2289 张，县人民医院 380 张、县中医院 300 张、乡镇卫生院 530 张、其他医疗机构 1079 张，每千人病床数为 4.27 张。

适龄儿童第一类疫苗接种率 90%以上，完成接种剂次 7.43 万剂次。传染病、突发公共卫生事件报告率 100%。

2019-2023 年全县执业（助理）医师



十、居民生活和社会保障

城镇居民人均可支配收入 44106 元，同比增长 4.6%；农村居民人均可支配收入 21218 元，同比增长 7.4%。农村居民人均可支配收入增速高于城镇 2.8 个百分点。

参加城乡居民社会养老保险人数 316909 人；参加城镇职工基本养老保险人数 67172 人；全县城镇新增就业人数 6057 个，较上年减少 727 人；失业保险参保人数 38470 人，较上年增加 305 人；城镇调查失业率控制在 5.5% 以内。城乡居民基本医疗保险参保人数 508412 人，参保率 97.6%。

截止 2023 年底，全县已建成运营的老年助餐点 109 个，全县有各种社会福利收养性单位数 1 个，各种社会福

利收养性单位床位数 30 床，年末有 3188 人参加城镇居民最低生活保障；有 14744 人参加了农村居民最低生活保障（不包括民办）；农村五保供养人数 3339 人。

十一、资源和环境保护

我县矿产资源丰富，现已列入安徽省矿产资源储量表的查明矿种 6 种（含亚种），主要以煤炭、磷矿、水泥用灰岩、高岭土、水泥配料用粘土矿等非金属矿产为主。查明固体矿产地 12 处，其中大型 8 处，小型及以下 4 处，大中型矿产地占比 66.7%。全县行政区域面积 890.8 平方公里。林地面积 2669.1 公顷。

全县拥有环境监测站 1 个；全年空气质量平均优良天数为 320 天，空气优良率 87.6%；PM2.5 平均浓度为 35.39 微克每立方米，同比下降 6.1%；PM10 平均浓度为 66.95 微克每立方米，同比增长 2.0%。西淝河闸下国控断面水质（均值）达标。地表水淮河凤台段水功能区达标率 100%。我县城乡饮用水水源地水质达标率 100%。凤台水厂县级集中式饮用水水源地水质达标比例 100%。单位 GDP 能耗 0.4242 吨标准煤/万元，同比下降 3.4%。

全县有污水处理厂 3 座，其中生活污水处理厂 1 个，园区污水处理厂 1 个，工业污水处理厂 1 个。管网建设总

长约 86 公里，管网收集率 85%。2023 年度日集中处理污水 6.8 万吨，生活污水处理率达到 98.6%。生活垃圾无害化处理率 100%。

[1]本公报中数据主要为初步统计数。部分数据因四舍五入的原因，存在总计与分项合计不等的情况。

[2]地区生产总值、三次产业及相关行业增加值和人均地区生产总值绝对数按现价计算，增长速度按不变价格计算。

[3]三次产业划分标准：第一产业是指农、林、牧、渔业（不含农、林、牧、渔专业及辅助性活动）。第二产业是指采矿业（不含开采专业及辅助性活动），制造业（不含金属制品、机械和设备修理业），电力、热力、燃气及水生产和供应业，建筑业。第三产业是指除第一产业、第二产业以外的其他行业。

[4]高技术产业包括医药制造、航空航天器及设备制造等六大类高技术制造业和信息服务、电子商务服务等九大类高技术服务业。