

# 2020年庆元县国民经济和社会发展统计公报

2020年，面对突如其来的新冠肺炎疫情和错综复杂的国内外环境，全县上下坚持以习近平新时代中国特色社会主义思想为指导，全面贯彻党的十九大和十九届二中、三中、四中、五中全会精神，深入贯彻习近平总书记视察浙江重要讲话精神，忠实践行“八八战略”，奋力打造美丽浙江“最生态窗口”，坚持“两手硬、两战赢”，扎实做好“六稳”工作，全面落实“六保”任务，统筹推进疫情防控和经济社会发展取得积极成效。

## 一、综合

2020年末，全县户籍人口20.29万人，比上年末减少1047人。其中，男性人口10.48万人，女性人口9.81万人，分别占总人口的51.66%和48.34%，性别比（以女性为100）为100：107；全年出生人口1558人，出生率为7.66‰；死亡人口1260人，死亡率为6.19‰；人口自然增长率为1.46‰。

初步核算，全年地区生产总值（GDP）<sup>□</sup>78.93亿元，按可比价格计算，比上年增长2.1%。其中，第一产业增加值7.56亿元，第二产业增加值28.26亿元，第三产业增加值43.11亿元，分别增长2.9%、-0.8%和4.4%，三次产业增加值结构为9.6：35.8：54.6。按照我国地区生产总值统一核算和数据发布制度规定，地区生产总值核算包括初步核算和最终核实两个步骤。经最终核实，2019年庆元

县生产总值现价总量为 76.53 亿元，按可比价格计算，比上年增长 8.1%，三次产业增加值结构为 8.9：38.3：52.8。

图1 2015-2020年地区生产总值及其增速

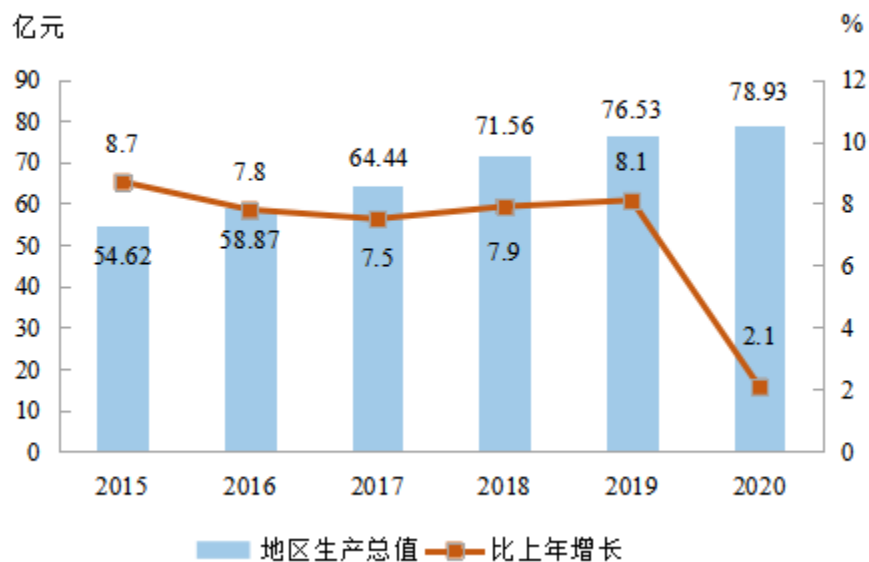
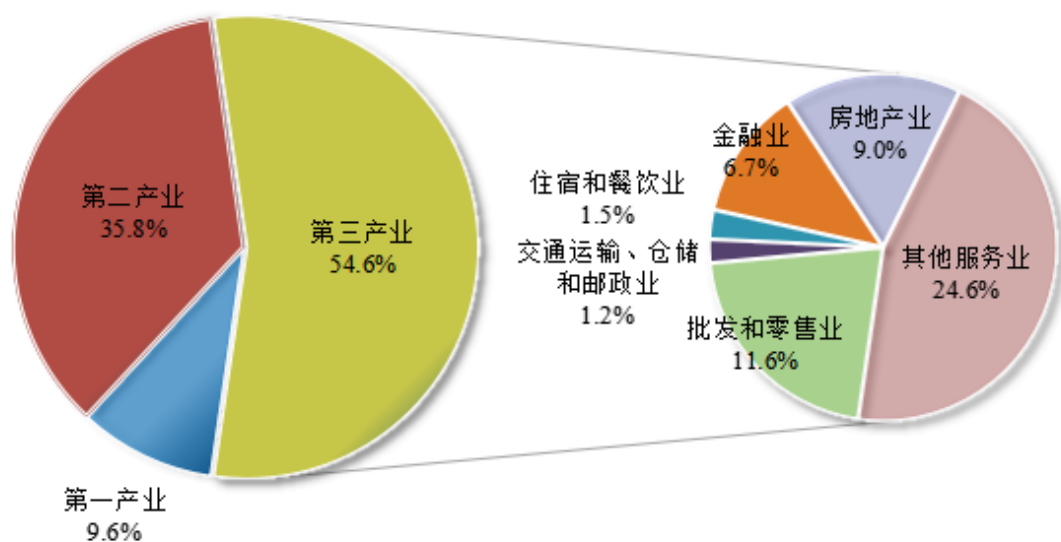
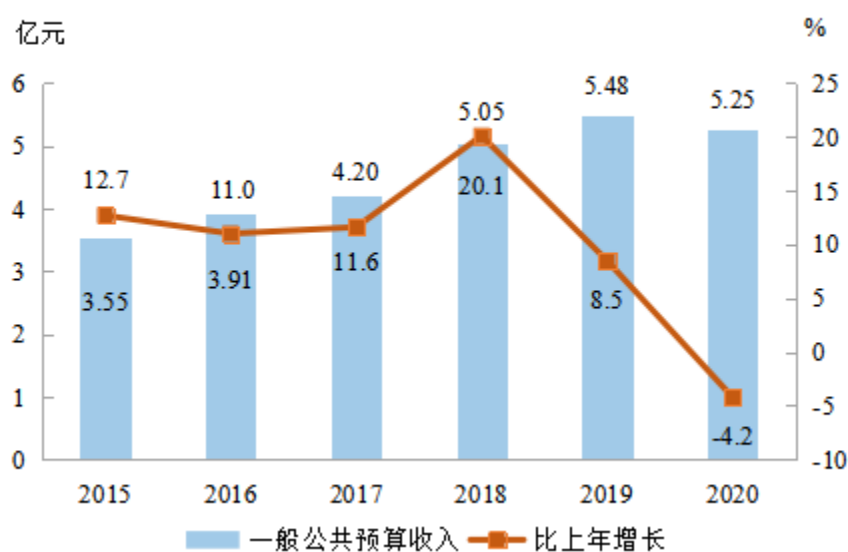


图2 2020年各产业增加值占地区生产总值比重

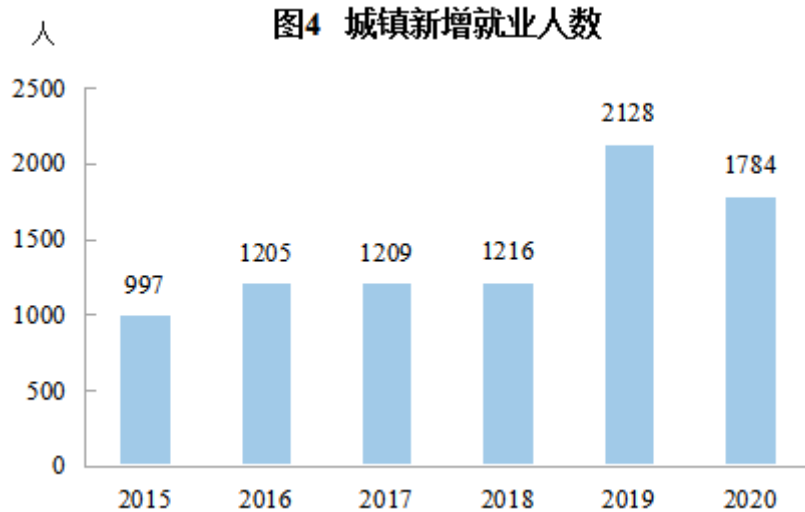


全年财政总收入 8.15 亿元，比上年下降 2.3%；一般公共预算收入 5.25 亿元，下降 4.2%。其中，税收收入 4.20 亿元，下降 8.2%，占一般公共预算收入的 80.0%。一般公共预算支出 39.08 亿元，增长 4.9%。民生支出占财政支出的 72.0%。

图3 2015-2020年一般公共预算收入及其增速



全年城镇新增就业 1784 人，比上年减少 344 人。年末城镇登记失业率为 1.98%，3 月末、6 月末、9 月末分别为 1.90%、1.82%、2.04%，有效控制在 3.0% 以内。



供给侧结构性改革继续深化。规模以上工业企业平均产能利用率<sup>□</sup>为 88.8%，比上半年提高 8.3 个百分点。规模以上工业中，高耗能行业增加值增长 6.6%，占规模以上工业的比重较上年降低 1.1 个百分点。全年规模以上工业企业资产负债率为 57.3%，比上年下降 4.4 个百分点。全年生态环保、城市更新和水利设施项目投资、交通投资分别比上年增长 12.2% 和 12.5%。

新产业新业态新模式逆势成长。全年规模以上工业中，高技术制造业增加值比上年增长 28.4%，占规模以上工业增加值的比重为 3.4%；装备制造业增加值增长 53.3%，占规模以上工业增加值的比重为 1.5%。全年高新技术产业投资比上年增长 12.1%。全年网络零售额 36.72 亿元，比上年增长 3.0%。

全年新登记市场主体 3864 户，年末市场主体总数达 1.82 万户。

表 1 2020 年规模以上工业分产业增加值及其增速

产业	增加值（亿元）	比上年增长（%）
规模以上工业	10.29	2.8
其中：高新技术产业	5.02	3.3
高技术制造业	0.35	28.4
装备制造业	0.16	53.3
高端装备制造业	0.52	18.9
战略性新兴产业	1.18	20.4
高耗能行业	2.77	6.6
时尚制造业	1.35	-7.7
节能环保制造业	1.40	19.9
健康产品制造业	0.35	28.4
文化制造业	1.97	-5.3

## 二、农业和农村

全年粮食播种面积 5998 公顷，比上年增长 3.8%，总产量 32962 吨，增长 4.5%；油料播种面积 52 公顷，增长 4.0%；蔬菜播种面积 2354 公顷，增长 1.4%；瓜果类播种面积 46 公顷，与上年持平；中药材播种面积 367 公顷，增长 17.6%。水稻生产综合机械化率达 52.44%。

全年猪牛羊禽肉总产量 4455 吨，比上年增长 24.0%。年末生猪存栏 3.18 万头，下降 10.9%；生猪出栏 5.34 万头，增长 37.3%。

表 2 2020 年农业主要产品产量及其增速

产品名称	计量单位	产量	比上年增长 (%)
粮食	吨	32962	4.5
油料	吨	86	3.6
其中：油菜籽	吨	53	-27.4
食用菌	吨	5912	-0.4
蔬菜	吨	40034	-0.1
茶叶	吨	575	3.8
水果	吨	12814	8.9
其中：柑橘	吨	10975	11.6
肉类	吨	4455	24.0
其中：猪肉	吨	4099	31.6
禽蛋	吨	232	-25.9
中草药材	吨	325	4.5
木材	立方米	35360	-49.3
毛竹	万根	1309	5.1

高标准建设现代农业园区和粮食生产功能区。现有省级现代农业园区 11 个。完成粮食生产功能区提标改造面积 333.33 公顷，稳定粮食生产功能区 5933.33 公顷。累计有效“三品一标”178 个，其中农产品地理标志 2 个，有机食品 90 个，绿色食品 29 个，无公害农产品 59 个；认定面积 5543.71 公顷，其中认定农产品地理标志 1200 公顷，有机食品面积 275.79 公顷，绿色食品面积 357.16 公顷，无公害农产品产地 3710.76 公顷。

积极培育新型农业经营主体。新增新型农业经营主体 693 家，其中专业大户 24 家，家庭农场 639 家，农民专业合作社 4 家，农家乐和民宿 26 家。

全面创建新时代美丽乡村。新增农村生活垃圾分类处理建制村 26 个，省级高标准示范村 2 个，农村生活垃圾分类处理建制村覆盖率达 85%。改造提升农村公路 32.04 公里。完成农村饮用水达标提标工程 45 处。新建、提升改造农村公厕 20 个。现有新时代美丽乡村 43 个，新增休闲农业观光区 3 个，文化村落保护利用重点村 1 个。现有红色示范乡镇 2 个，红色乡村示范村 7 个。

全年共完成农村实用人才培训和普及性培训 5858 人次，其中培训农村实用人才 835 人次。培训高素质农民 33 人。

### 三、工业和建筑业

全年全部工业增加值 20.35 亿元，比上年增长 1.9%。规模以上工业增加值 10.29 亿元，增长 2.8%。规模以上工业中，分经济类型看，国有及国有控股企业增加值增长 4.0%，私营企业增加值增长 3.0%；分规模看，中型企业增加值增长 0.2%，小型企业增加值增长 6.1%，微型企业增加值增长 20.6%；分门类看，采矿业增加值增长 2.8%，制造业增加值增长 2.6%，电力、热力、燃气及水生产和供应业增加值增长 4.2%；分三大主要行业看，食用菌加工业增加值增长

14.0%，竹木制品业增加值增长 4.2%，铅笔制造业增加值下降 11.3%。

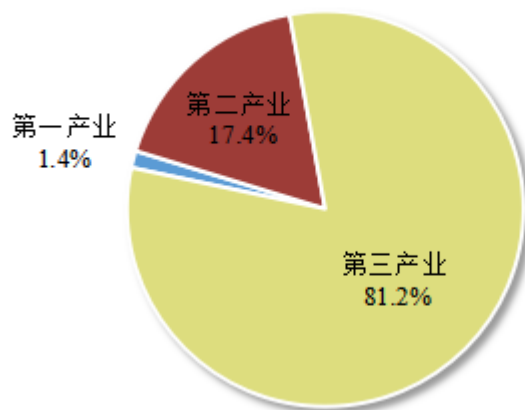
全年规模以上工业销售产值 46.62 亿元，比上年下降 1.9%，其中出口交货值 5.62 亿元，下降 10.7%。规模以上工业新产品产值率为 39.2%，比上年提高 5.2 个百分点。

全年建筑业增加值 7.92 亿元，比上年下降 10.0%，占 GDP 的比重为 10.0%。

#### 四、固定资产投资和房地产业

全年固定资产投资项目 163 个，其中新开工项目 51 个。固定资产投资完成额比上年增长 5.0%。按三次产业分，第一产业投资增长 58.4%，第二产业投资下降 13.6%，第三产业投资增长 9.5%。民间投资增长 22.5%，基础设施投资增长 13.1%，制造业投资下降 25.2%。

图5 2020年三次产业投资占固定资产投资比重





全年房地产开发投资 10.58 亿元，比上年增长 34.2%。其中住宅投资 8.52 亿元，增长 44.6%。商品房销售面积 9.86 万平方米，比上年下降 0.5%；商品房销售额 9.51 亿元，下降 21.1%。

## 五、国内贸易

全年批发和零售业增加值 9.12 亿元，比上年增长 4.3%；住宿和餐饮业增加值 1.15 亿元，下降 8.4%。

全年社会消费品零售总额 45.82 亿元，比上年增长 8.1%；按经营地统计，城镇消费品零售额 28.40 亿元，增长 8.0%；乡村消费品零售额 17.42 亿元，增长 8.1%。

限额以上单位零售额中，粮油类零售额比上年增长 41.3%，肉禽蛋类零售额增长 53.3%，水产品类零售额增长 14.3%，蔬菜类零售额增长 73.1%，日用品类零售额增长 32.5%，石油及制品类零售额增长 1.9%。

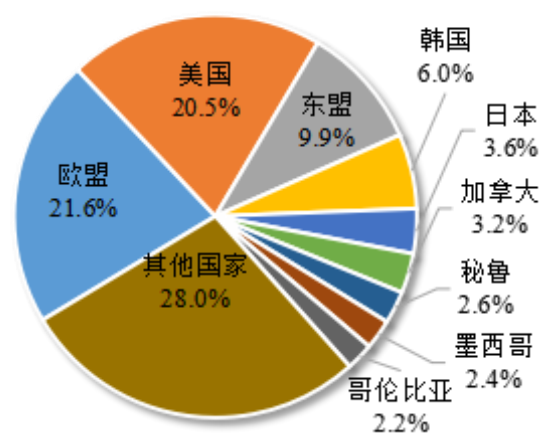
## 六、对外经济

全年货物进出口总额 23.16 亿元，比上年增长 68.3%。其中，出口 23.14 亿元，增长 69.2%；进口 0.02 亿元，下降 72.5%。

表3 2020年主要商品出口数量、金额及其增速

商品名称	计量单位	数量	比上年增长 (%)	金额 (亿元)	比上年增长 (%)
纺织服装	---	---	---	7.45	473.6
轻工工艺品	---	---	---	6.28	21.6
其中：玩具	---	---	---	0.19	1.3
铅笔	千克/十万支	2144	-46.0	0.73	-48.7
彩色铅笔	吨	2921	-11.5	1.03	-10.2
机械产品	---	---	---	4.23	51.5
农产品	---	---	---	3.73	21.4
其中：香菇	---	---	---	2.13	12.9
干木耳	吨	326	2.0	0.32	-2.7

图6 2020年主要出口市场



全年合同利用外资 400 万美元，比上年下降 59.2%；实际利用外  
资 20 万美元，增长 100.0%。

## 七、交通运输、邮电和旅游

全年交通运输、仓储和邮政业增加值 0.96 亿元，比上年下降 13.2%。

年末全县累计公路总里程 1601.19 公里，其中高速公路 21.33 公里。按行政等级分，国道 66.76 公里，省道 112.41 公里，县道 415.42 公里，乡道 159.08 公里，村道 843.31 公里，专用公路 4.22 公里。

全年公路货运量 170 万吨，比上年下降 60.2%；公路货物周转量 26247 万吨公里，下降 60.2%。公路客运量 46 万人，比上年下降 75.5%；公路旅客周转量 3790 万人公里，下降 56.4%。铁路客运周转量 8.93 万人次。

年末社会机动车保有量 3.30 万辆，增长 2.9%。民用汽车保有量 2.45 万辆，增长 7.0%，其中私人汽车 2.31 万辆，增长 7.6%。

全年邮电业务总量 1.42 亿元，比上年增长 6.0%。全年累计订销报刊杂志 2099 千份，比上年减少 890 千份。年末移动电话用户 15.86 万户，比上年减少 1115 户，其中使用 3G 以上移动电话用户 13.52 万户，比上年增加 4676 户。固定互联网宽带接入用户 5.90 万户，增加 1177 户。移动互联网用户 14.36 万户，减少 4309 户。

全年旅游总收入 24.21 亿元，比上年下降 17.6%。

## 八、金融

年末全部金融机构人民币存款余额 151.41 亿元，比上年末增长 9.8 %。其中，住户存款余额 99.08 亿元，增长 15.9%。全部金融机构人民币贷款余额 129.64 亿元，比上年末增长 11.5 %。其中，住户贷款余额 95.14 亿元，增长 15.7%；非金融企业及机关团体贷款余额 34.50 亿元，增长 1.1%。

**表 4 2020 年末全部金融机构人民币存贷款余额及其增速**

指标	年末数 (亿元)	比上年末增长 (%)
各项存款余额	151.41	9.8
其中：住户存款	99.08	15.9
非金融企业存款	18.30	7.3
各项贷款余额	129.64	11.5
其中：住户贷款	95.14	15.7
非金融企业及机关团体贷款	34.50	1.1

全年保险保费收入 2.22 亿元，比上年增长 10.6%。其中，财产险保费收入 0.84 亿元，下降 8.4%；人身险保费收入 1.38 亿元，增长 26.7%。支付各类赔款及给付 0.74 亿元，增长 2.3%。其中，财产险赔付支出 0.50 亿元，下降 4.7%；人身险赔付支出 0.24 亿元，增长 20.6%。

全年证券交易额 128.98 亿元，比上年下降 7.7%。

## 九、人民生活和社会保障

全年城乡居民人均可支配收入 31184 元，比上年增长 6.9%。按常住地分，城镇和农村居民人均可支配收入分别为 42642 元和 20364 元，增长 5.3%和 8.0%。城乡居民人均收入比值为 2.09。低收入农户人均可支配收入增长 16.2%。

表 5 2020 年居民人均收支主要指标

指标	全体居民		城镇常住居民		农村常住居民	
	绝对数 (元)	比上年增 长 (%)	绝对数 (元)	比上年增 长 (%)	绝对数 (元)	比上年增 长 (%)
人均可支配收入	31184	6.9	42642	5.3	20364	8.0
工资性收入	17867	7.9	27166	7.2	9086	6.0
经营净收入	8392	4.5	7645	-0.6	9098	9.2
财产净收入	1910	4.5	3706	2.6	213	4.4
转移净收入	3015	9.5	4125	7.1	1967	12.3
人均生活消费支出	19848	1.7	26396	1.5	13666	0.5

图7 2015-2020年全体居民人均可支配收入及其增速

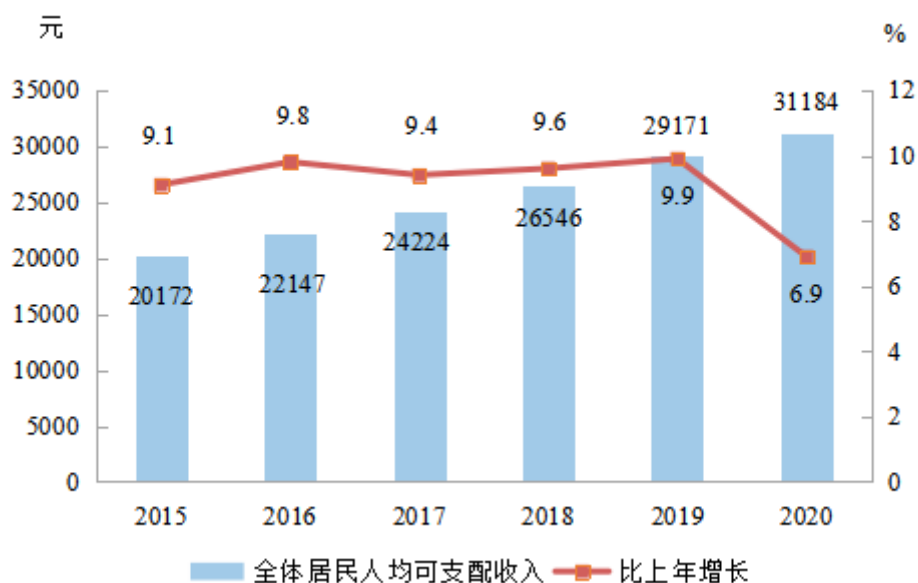


图8 2015-2020年城镇常住居民人均可支配收入及其增速

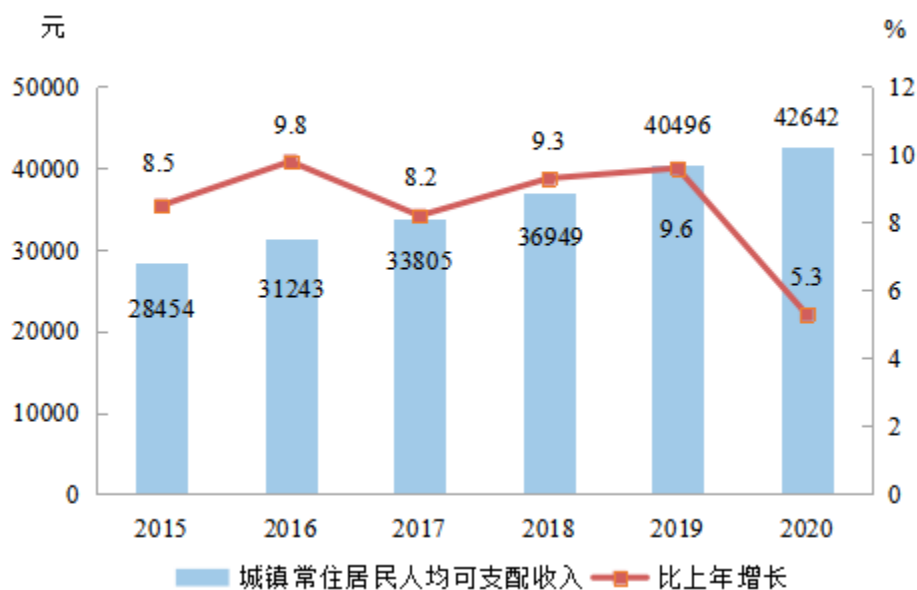
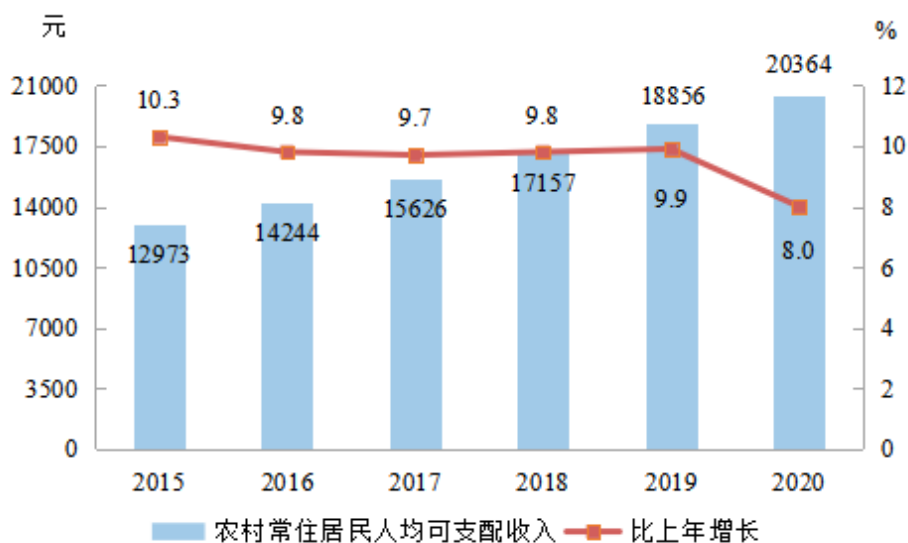
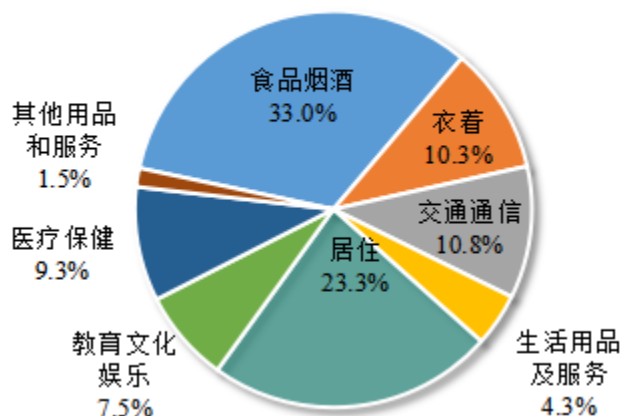


图9 2015-2020年农村常住居民人均可支配收入及其增速



全年城乡居民人均消费支出 19848 元，比上年增长 1.7%。按常住地分，城镇和农村居民人均生活消费支出分别为 26396 元和 13666 元，增长 1.5%和 0.5%。

图10 2020年城乡居民人均消费支出构成



年末全县参加城镇职工基本养老保险 6.02 万人，比上年末增加 2956 人；参加城乡居民基本养老保险 7.65 万人，比上年末增加 1075 人；参加城镇职工基本医疗保险 2.40 万人，比上年末增加 1005 人；参加城乡居民基本医疗保险 15.28 万人，比上年末减少 4622 人；参加失业保险 1.34 万人，比上年末增加 2836 人；参加工伤保险 3.99 万人，比上年末增加 9384 人；参加生育保险 1.69 万人，比上年末增加 825 人。城乡居民养老保险基础养老金最低标准由 155 元/月提高到 180 元/月，因工死亡职工供养亲属生活困难补助费标准由 1125 元/月提高到 1185 元/月，公益性岗位补贴标准由 830 元/月提高到 1660 元/月。

年末在册低保对象（不含特困）5958 人，其中城镇 209 人，农村 5749 人。低保资金支出 3802.19 万元，比上年增长 6.0%；城乡低保同标，平均每人每月 850 元。全年县及以上养老补助资金 1693.10 万元，新增各类机构养老床位数 60 张。年末累计保障孤困

儿童 1814 人，其中散居孤儿 135 人，困境儿童 1679 人；发放孤困儿童生活补助 167.43 万元。

全年发行各类福利彩票 1236.21 万元，比上年下降 30.0%。筹集公益金 58.22 万元。

## 十、教育和科学技术

年末全县共有普通小学 13 所，招生 1365 人，在校生 8775 人，小学学龄儿童入学率为 100%。小学生均校舍建筑面积 17.05 平方米；生均图书 42 册。共有普通初中 8 所，招生 1788 人，在校生 5245 人，初中入学率为 100%。初中生均校舍建筑面积 32.04 平方米；生均图书 47 册。义务教育标准化学校比例达 100%。全县共有职业高中 1 所，招生 767 人，在校生 1956 人，毕业生 587 人；普通高中 2 所，招生 790 人，在校生 2313 人，毕业生 762 人。高等教育毛入学率为 50.50%。

义务教育中小学专任教师 1201 人，比上年减少 45 人，生师比为 12:1。职业高中专任教师 156 人，生师比为 13:1。普通高中专任教师 194 人，生师比为 12:1。专任教师中，普通小学、普通初中、普通高中本科及以上学历教师比重分别为 74.7%、100%和 100%。

全县共有幼儿园 29 所，招生 1577 人，在园幼儿 4374 人。幼儿园专任教师 341 人，其中本科学历及以上教师比重为 45.7%。



全年新认定高新技术企业 4 家，累计有效高新技术企业 23 家。新培育科技型中小企业 17 家，累计培育 107 家。全年专利申请数 357 件；授权数 229 件，其中发明专利授权数 12 件。一般公共预算支出中，科学技术支出 0.46 亿元，比上年下降 42.8%。

## 十一、卫生和文化体育

年末全县卫生机构 143 个（含村卫生室），其中医院 3 个，卫生院 17 个，社区卫生服务中心（站）8 个，诊所（卫生室、医务室）34 个，村卫生室 75 个，疾病预防控制中心 1 个，卫生监督所（中心）1 个，妇幼保健院（所、站）1 个。卫生技术人员 1210 人，比上年末增加 52 人，其中执业（助理）医师 550 人，注册护士 446 人，分别增加 78 人和 36 人。医疗卫生机构床位数 649 张，其中医院 569 张，社区卫生服务中心（站）5 张，卫生院 75 张。

年末全县公共图书馆 1 个，文化馆 1 个，文化站 19 个，博物馆 2 个。全年城市影院电影放映场次 4286 场，观影人数 2.88 万人次；农村公益电影放映场次 2400 场。

全年庆元籍运动员获得全国比赛冠军 1 个，省级 3 个。举办第三届庆元廊桥国际越野赛、百山祖国家公园”杯公开水域冬泳邀请赛等赛事。全县共有社区多功能运动场 3 个，体育场馆 1 个。

全年销售体育彩票 0.12 亿元，比上年下降 57.7%。

## 十二、资源、环境保护和社会安全

全年平均降水量 1657.7 毫米，比上年下降 22.2%。全县年水资源总量 19.13 亿立方米。

全年平均气温 18.9℃，历年平均气温 17.8℃。城区 PM2.5 年平均浓度 19 微克/立方米，日空气质量（AQI）优良天数比例为 100%。

全年完成人工造林 216 公顷，迹地更新 463 公顷。森林抚育面积 1837 公顷。完成义务植树 26.4 万株。

全县 7 个地表水控断面中，I-III 类水质断面占 100%，无劣 VI 类水质断面。县级以上城市集中式饮用水水源地水质达标率为 100%。跨行政区域河流交接断面中，满足水环境功能区目标水质要求断面占 100%。

全年城市（县城）污水排放量 915.09 万吨，比上年增长 0.1%；污水处理量 915.48 万吨，增长 0.8%；污水处理率为 97.76%，比上年提高 0.71 个百分点；城市（县城）生活垃圾无害化处理率为 100%；用水普及率为 100%；燃气普及率为 100%。

全县绿地面积 393.52 公顷，其中公园绿地面积 107.71 公顷。建成区绿地率为 35.54%。

全年发生各类生产安全事故 3 起，死亡 3 人。火灾事故直接财产损失 507.80 万元。

[1] 地区生产总值、三次产业及相关行业增加值按现价计算，增长速度按不变价格计算。

[2] 产能利用率是指实际产出与生产能力（均以价值量计量）的比率。企业的实际产出是指企业报告期内的工业总产值；企业的生产能力是指报告期内，在劳动力、原材料、燃料、运输等保证供给的情况下，生产设备（机械）保持正常运行，企业可实现并能长期维持的产品产出。

资料来源：

本公报中财政数据来自县财政局；税务数据来自县税务局；城镇新增就业、登记失业率、社会保障等数据来自县人力资源和社会保障局；粮食生产功能区、现代农业园区、“三品一标”、新型农业经营主体、建制村生活垃圾处理、美丽乡村建设、美丽休闲乡村、红色示范村镇、农民素质提升工程培训等数据来自县农业农村局；市场主体和专利数据来自县市场监管局（知识产权局）；货物进出口、利用外资等数据来自县经济商务局；网络零售额数据来自省商务厅；公路里程、农村公路提升改造工程、客货运等数据来自县交通运输局；户籍人口、机动车保有量等数据来自县公安局；邮政业务量、订销报刊杂志数据来自市邮政管理局；电信业务量、电话用户、互联网用户等数据来自市电信、移动、联通、华数公司；公共图书馆、文化馆、文化站、博物馆、旅游、体育等数据来自县文化和广电旅游体育局；观影数据来自县委宣传部；货币金融、证券交易数据来自中国人民银行庆元县支行；保险业数据来自县金融发展中心；教育数据来自县教育局；科技企业数据来自县科技局；卫生数据来自县卫生健康局；医疗保障数据来自县医疗保障局；低保、社会服务、福利彩票等数据来自县民政局；农村饮用水工程、水资源等数据来自县水利局；气象数据来自县气象局；森林资源数据来自县自然资源和规划局；生态建设、环境监测等数据来自市生态环境局庆元分局；城市污水处理、城市生活垃圾处理、用水和燃气普及率、绿地面积等数据来自县住房和城乡建设局；各类事故发生起数、死亡人数数据来自县应急管理局；火灾事故财产损失数据来自县消防救援大队；其它数据均来自于县统计局。