

# 2023 年遂昌县国民经济和社会发展 统计公报

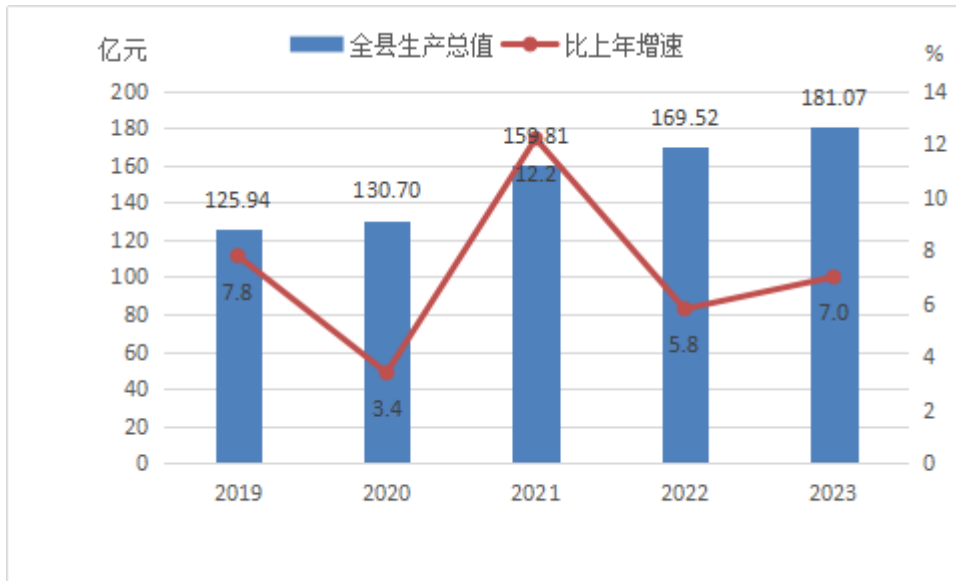
遂昌县统计局

2023 年，全县上下在县委县政府的领导下，积极贯彻落实稳中求进工作总基调，聚焦省委省政府“三个一号工程”，围绕全县“三个年”“五大比拼”重点任务，全力以赴打好拼经济的各项组合拳，全年经济社会发展保持平稳，民生、社会事业扎实推进。

## 一、综合

根据国家统一初步核算，2023 年，遂昌县生产总值（GDP）为 181.07 亿元，按可比价格计算，比上年增长 7.0%。分产业看，第一产业增加值 14.46 亿元，增长 4.4%；第二产业增加值 74.33 亿元，增长 5.8%；第三产业增加值 92.28 亿元，增长 8.3%。三次产业增加值结构调整调整为 7.9：41.1：51.0。全年人均生产总值 93576 元（按年平均汇率折算为 13279 美元），比上年增长 7.5%。

图 1 2019-2023 年全县生产总值及其增长速度



## 二、农业和农村建设

2023 年全县实现农林牧渔业产值 22.25 亿元，按可比价计算（下同）同比增长 4.6%。分行业看，农业产值 15.51 亿元，同比增长 4.5%；林业产值 4.41 亿元，同比增长 11.6%；牧业产值 1.69 亿元，同比减少 7.5%；渔业产值 3775 万元，同比增长 4.1%；农林牧渔服务业 2650 万元，同比增长 3.0%。

全年粮食播种面积 16.21 万亩，同比增长 1.2%；粮食总产量 6.42 万吨，同比增长 1.1%。油菜籽播种面积 1.3 万亩，同比增长 39.2%；蔬菜 8.59 万亩，同比增长 3.7%；中草药材播种面积 0.8 万亩，同比增长 14.2%；果用瓜 0.21 万亩，同比减少 2.2%；年末实有茶园面积 13.23 万亩，同比增加 1.2%；年末果园面积 1.32 万亩，同比增长 2.9%

年末生猪存栏 3.36 万头，同比减少 5.4%，生猪出栏 5.55 万头，同比减少 12.8%；全年畜禽肉类总产量 0.6 万吨，同比减少 7.4%；全年禽蛋总产量 0.23 万吨，同比减少 13.6%。

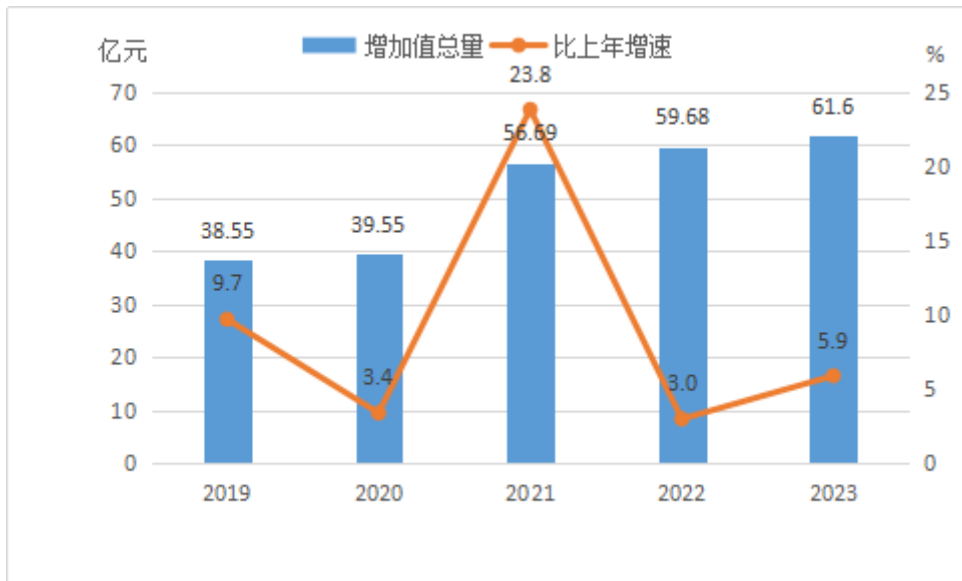
表 1 2023 年主要农产品产量

产品名称	绝对值（万吨）	比上年增长（%）
粮食	6.42	1.1
油料	0.19	37.0
#油菜籽	0.16	45.4
食用菌	0.06	8.4
蔬菜	11.03	4.3
茶叶	1.73	9.1
水果（园林水果+瓜果类）	1.26	8.2
畜禽肉类	0.6	-7.4
禽蛋	0.23	-13.6
中药材	0.25	10.7

### 三、工业和建筑业

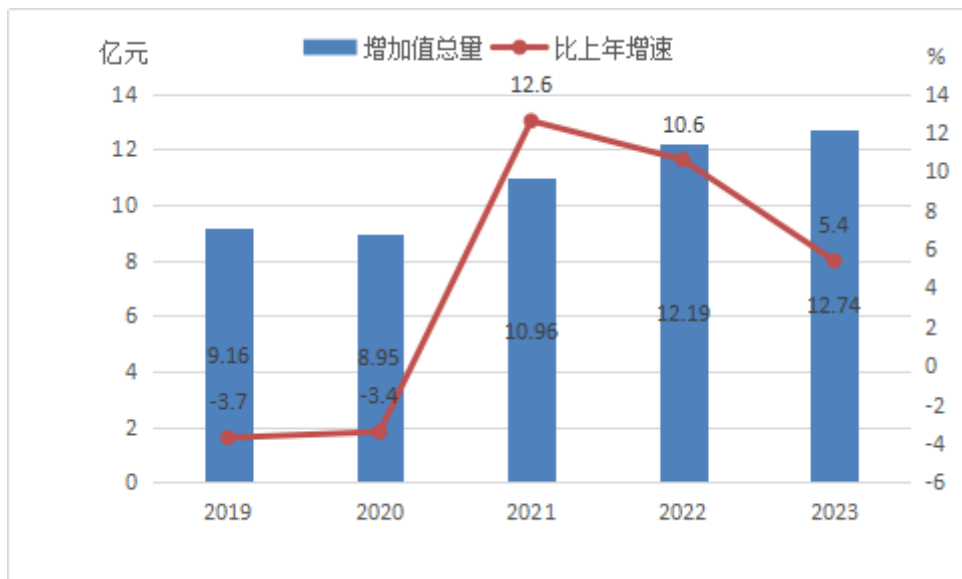
全年工业增加值 61.60 亿元，比上年增长 5.9%。其中，规模以上工业增加值增长 7.9%。分三大门类看，采矿业增加值同比增长 9.5%；制造业增长 8.3%；电力、热力、燃气及水生产和供应业下降 0.9%。分产业看，战略性新兴产业、装备制造业、高新技术产业分别同比增长 28.8%、21.4%、14.8%。

图 2 2019-2023 年全部工业增加值及其增长速度



全年建筑业增加值 12.74 亿元，比上年增长 5.4%，占 GDP 的比重为 7.0%。

图 3 2019-2023 年建筑业增加值及其增长速度



#### 四、固定资产投资和房地产业

全年固定资产投资增长 14.3%，第一产业投资增长 123.9%；第二产业投资增长 57.7%；第三产业投资增长 3.7%。基础设施投资同比增长 18.7%；制造业投资增长 37.1%。

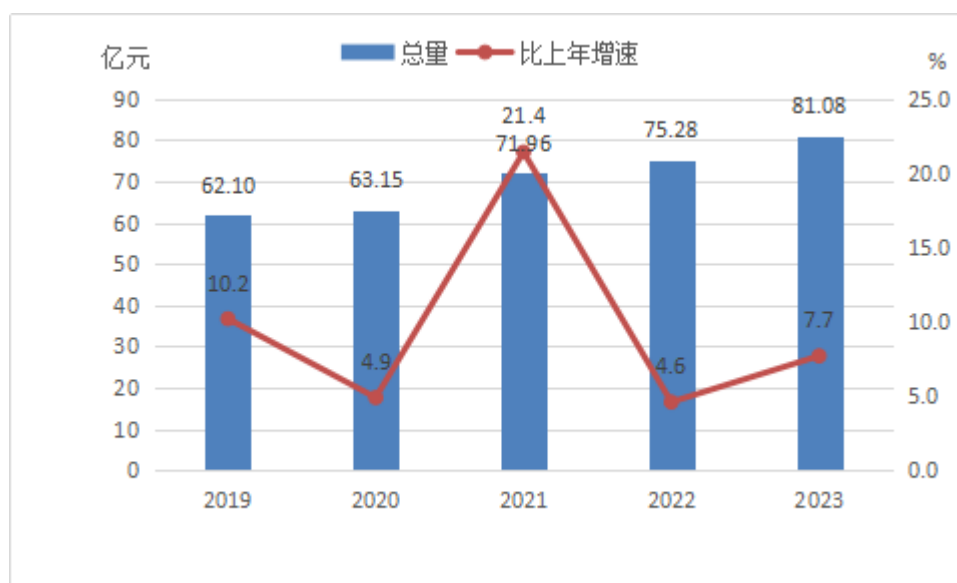
交通、水利和能源投资增长 29.8%，交通投资增长 23.5%，高新技术产业投资增长 29.6%，民间投资下降 5.3%。

房地产开发投资下降 6.2%；商品房销售面积 24.95 万平方米，同比下降 6.1%。

## 五、国内贸易和对外经济

全年社会消费品零售总额 81.08 亿元，比上年增长 7.7%，两年平均增长 6.1%。批发业销售额增长 41.3%，零售业销售额增长 15.3%，住宿业营业额增长 13.3%，餐饮业营业额增长 15.9%。

图 4 2019-2023 年社会消费品零售总额及其增长速度



进出口总额 11.22 亿元，增长 4.1%；其中，出口总额 10.20 亿元，增长 8.5%。

## 六、交通运输、邮电和旅游

全年交通运输、仓储和邮政业增加值 4.39 亿元，比上年下降 6.9%。全年完成邮电业务总量 3.27 亿元，电信业务收入 2.20 亿元，年末固定电话用户 1.28 万户，移动电话用户 23.31 万户。

公路客货运周转量 8.62 亿吨公里，下降 9.7%；铁路货运量 55.78 万吨，客运量 26.21 万人次。

全县农家乐村（点）87 个、经营户（点）526 户，省级农家乐特色村（点）19 个、市级农家乐特色村（点）26 个，“丽水山居”农家乐综合体 8 个、精品民宿示范项目 24 个，省级农家乐特色乡镇 2 个，市级农家乐特色乡镇 1 个，五星级农家乐户（点）7 家，四星级经营户（点）36 家。全县共有床位 0.88 万余个，餐位 3.24 万余个，从业人员 0.75 万余人。全县农家乐民宿综合收入 9.30 亿元，其中，直接营业收入 5.53 亿元，农家乐民宿接待游客 688.20 万人。

## 七、财政、金融

全年财政总收入 24.71 亿元，同比增长 6.0%；一般公共预算收入 16.58 亿元，同比增长 8.5%。一般公共预算税收收入 10.63

亿元，同比增长 12.2%。全年财政支出 63.45 亿元，同比增长 5.7%。

年末金融机构本外币存款余额 395.41 亿元，比年初增加 57.70 亿元，同比增长 17.1%；贷款余额 383.10 亿元，比年初增加 48.45 亿元，同比增长 14.5%。

表 2 2023 年金融机构本外币存贷款情况

指标	年末数（亿元）	比上年末增长（%）
各项存款余额	395.41	17.1
其中：住户存款	220.61	18.6
非金融企业存款	117.59	9.0
各项贷款余额	383.10	14.5
其中：住户贷款	162.65	13.4
企（事）业单位贷款	220.45	15.3

## 八、教育和科学技术

全县现有中小学、幼儿园 56 所。其中，普通高中 2 所、职业高中 1 所、九年一贯制学校 1 所、初级中学 3 所、小学 18 所、幼儿园 29 所、特殊教育学校 1 所，成人技校 1 所。2023 年新增小学学位 1080 个、学前教育学位 270 个。腾龙小学、腾龙幼儿园等项目完成并投入使用。全县高考人数 1445 人，其中普通高考 1034 人、单考单招 411 人。普通高考中，特殊段上线 176 人，一段上线 594 人；北京大学录取 2 人，C9+2 高校录取 11 人，一流大学建设高校录取 25 人，一流学科建设高校录取 23 人，省重点建设高校录取 142 人，省重点建设高校以上录取总计 187 人；录

取人数 1007 人，录取率 97.39%，总录取率超过全省全市平均水平。

全县有效注册商标 5525 件，地理标志证明商标 2 件，地理标志保护产品 1 件，全县有效发明专利拥有量 178 件，万人发明拥有量 9.18 件。

## 九、文化、体育和卫生

图书馆全年到馆读者 234678 人次，总流通 326159 人次，借还人次 56559 人次，图书借还 248848 册。数字资源访问量 1040129 次，电子图书下载 268794 册次，网站访问量 71497 次。

全县共有各级各类医疗卫生机构 165 家。其中医院 7 家，乡镇卫生院（社区卫生服务中心）21 家；诊所、卫生所、医务室、村卫生室等 133 家，执业及执业助理医生 709 人，注册护士 716 人，编制床位数 1196 张，实有床位数 1090 张，卫生技术人员 1767 人。

## 十、人口、人民生活和社会保障

年末全县户籍人口 224830 人，其中，城镇人口为 91450 人，占全县总人口 40.68%；男性 115667 人，女性 109163 人，分别占总人口的 51.45%和 48.55%。全县出生人口为 1083



人，出生率 4.8%，死亡人口为 2047 人，死亡率 9.07‰。人口自然增长率为-4.27‰。

全体常住居民人均可支配收入 44287 元，增长 6.3%。其中，城镇和农村常住居民人均可支配收入分别为 60498 元和 29239 元，增长 4.6%和 8.0%。全体居民人均生活消费支出 34365 元，比上年增长 8.4%。其中，城镇常住居民和农村常住居民人均生活消费支出分别为 43633 和 25761 元，增长 6.1%和 11.0%。

年末在册低保 3810 户 5360 人，低边 1128 户 2329 人；新增低保 223 户 352 人，退出低保 270 户 451 人，新增低边 151 户 320 人，退出低边 145 户 331 人；发放低保金 5563.06 万元。特困供养人员 245 人，发放特困人员基本生活费 508 万元。发放临时救助金 48.66 万元。

2023 年末全县参加基本养老保险 17.33 万人，企业基本养老保险人数 7.21 万人，比上年末增加 1941 人；参加工伤保险人数 7.41 万人，减少 1712 人。参加失业保险人数 3.02 万人，增加 837 人。被征地农民基本生活保障参保人数 590 人。正常缴费企业职工基本养老保险退休人员月人均养老金 3049.58 元；城乡居民养老保险基础养老金最低标准 275 元。

## 十一、资源、环境和社会安全

2023 年，我县环境质量状况位居全省前列，全县生态环境状况指数领跑全省。2023 年跨行政区域交接断面水质综合评价结果为优秀，出境水均达 II 类以上，交接断面连续 11 年考核优秀；空气质量优良率为 99.5%；PM2.5 均值为  $18 \mu\text{g}/\text{m}^3$ 。

全年共发生各类上报事故 3 起，死亡 3 人，与上年相比事故起数（上年 4 起）下降 25%，死亡人数（上年 3 人）持平，未超出全年控制指标。

生产经营性道路交通事故 1 起、死亡 1 人，矿山事故 1 起、死亡 1 人，其他事故 1 起、死亡 1 人。

全年较大及以上事故继续保持“零记录”。实现 2012 年 11 月以来连续 134 个月未发生较大事故，水上运输多年以来“零死亡”，未发生过有重大负面影响事故。

注：(1)本公报所列各项数据为年度初步统计数据。

(2)地区生产总值、三次产业及相关行业增加值、人均生产总值绝对数按现价计算，增长速度按不变价格计算。

(3)卫生技术人员和卫生机构床位数包含诊所、村卫生室。

(4)执业及执业助理医生数包含诊所、村卫生室。

资料来源：本公报中农村建设、对外经济、交通运输、邮电和旅游、财政金融、教育、科技、文化、体育、卫生、人口、社会保障、资源环境和社会安全相关数据来源于县各相关部门，其他数据均来自县统计局。