

# 2021 年缙云县国民经济和社会发展 统计公报

缙云县统计局 国家统计局缙云调查队

2021 年，面对复杂严峻的国际环境和国内疫情散发等多重考验，缙云县委县政府全面贯彻落实中央和省、市各项决策部署，统筹抓好疫情防控和经济社会发展，在应对挑战中砥砺奋进，实现了“十四五”良好开局。

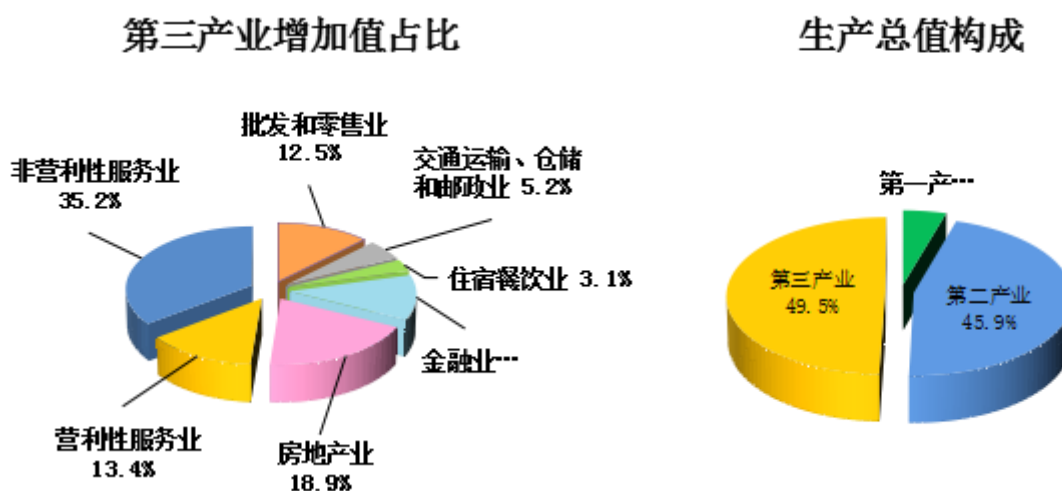
## 一、综合

年末全县户籍总人口 46.79 万人，比上年下降 3.6%。其中，男性人口 24.05 万人，女性人口 22.74 万人，分别占总人口的 51.4%和 48.6%。全年出生人口 3184 人，出生率为 6.8‰；死亡人口 3522 人，死亡率为 7.5‰；全年人口自然减少 338 人，自然增长率为-0.7‰。据 2021 年 5%人口变动抽样调查推算，年末全县常住人口 40.62 万人，比上年增加 0.08 万人；其中居住在城镇的人口 23.47 万人，城镇化率为 57.78%，比上年提升 0.96 个百分点。

根据国家统一初步核算，2021 年全县实现地区生产总值（GDP）273.93 亿元，按可比价格计算，比上年增长 9.9%，与 2019 年相比，两年平均增长 7.6%。分产业看：第一产业

增加值 12.56 亿元、第二产业增加值 125.67 亿元、第三产业增加值 135.69 亿元，比上年分别增长 3.1%、12.5% 和 8.3%，与 2019 年相比，两年平均增长 3.0%、8.1% 和 7.7%。三次产业结构为 4.6:45.9:49.5（见图 1、图 2）。人均地区生产总值为 67553 元（按年平均汇率折算为 10471 美元），比上年增长 9.2%。经最终核实，2020 年，全县生产总值现价总量为 241.88 亿元，按可比价格计算，比上年增长 5.4%，三次产业增加值结构为 5.0：43.4：51.6。

图 1、2 2021 年全县地区生产总值及第三产业增加值构成



全年实现财政总收入 32.21 亿元，比上年增长 16.7%，其中：一般公共预算收入 20.00 亿元，增长 15.9%。一般公共预算支出 66.80 亿元，增长 1.7%（见图 3、图 4）。

全年新增城镇就业 4865 人，失业人员再就业 633 人，年末城镇登记失业率为 1.25%，比上年低 0.01 个百分点。

图 3 2011-2021 年全县财政总收入及其增长速度

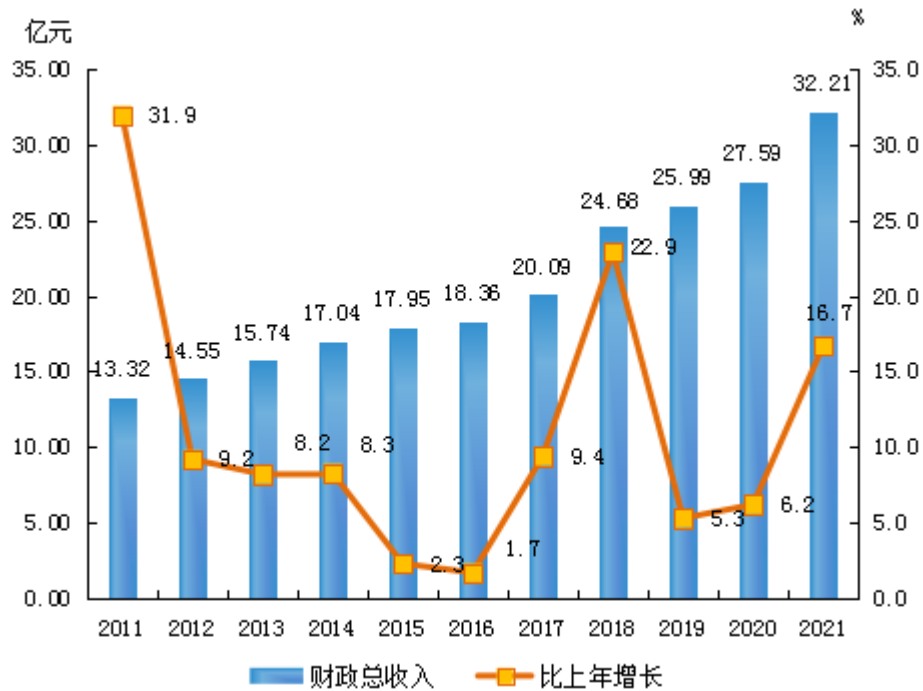
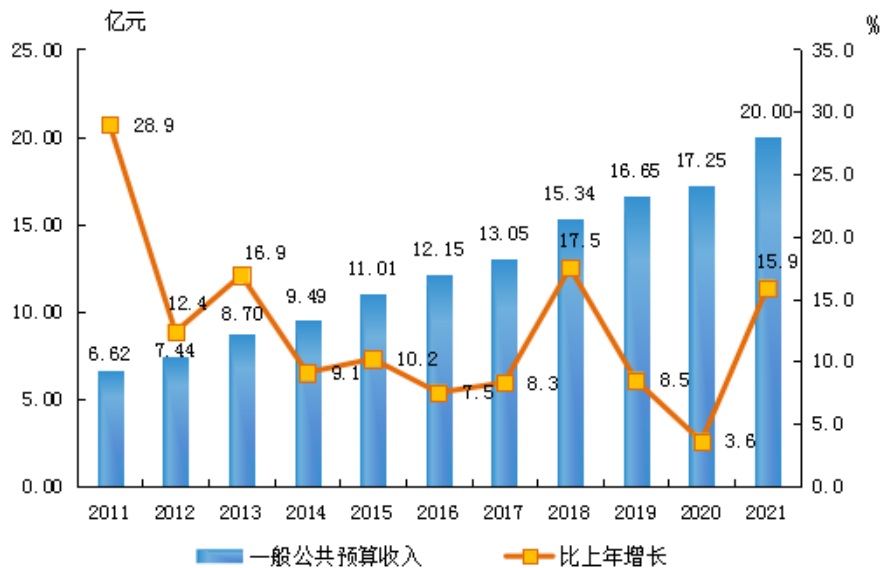


图 4 2011-2021 年全县一般公共预算收入及其增长速度



## 二、农业和农村建设

主要农产品稳定增长。全年粮食播种面积 8836 公顷，比上年增长 0.4%；油料种植面积 598 公顷，增长 3.1%；蔬菜种植面积 6931 公顷，增长 1.9%；中草药材种植面积 602 公顷，比上年下降 4.1%；花卉面积 143 公顷，增长 138.9%。全年实现粮食总产量 49683 吨，比上年增长 12.6%；肉类总产量 9683 吨，增长 17.0%，其中：猪牛羊肉产量 7367 吨，增长 16.6%；禽蛋产量 4298 吨，下降 5.8%；生猪出栏 7.89 万头，增长 13.1%；家禽出栏 132 万只，增长 7.2%。水产品总产量 4005 吨，增长 4.7%（见表 1）。

表 1 2021 年主要农产品产量

产品名称	绝对数（吨）	比上年增长(%)
粮食	49683	12.6
油料	1174	-6.2
其中：油菜籽	966	-7.3
食用菌	3469	-0.4
蔬菜	198507	1.3
茶叶	2687	6.9
瓜果类	13995	-0.5
其中：西瓜	12737	-1.7
肉类	9683	17.0
其中：猪牛羊肉	7367	16.6
禽蛋	4298	-5.8
水产品	4005	4.7

农业现代化扎实推进。新建省级粮食高产高效示范片 2 个、1410 亩。新建高标准农田 0.8 万亩、累计建成 20.94 万亩，全县灾毁农田修复 0.49 万亩，实施高标田改造提升项目，建设进度达 70%。省级缙云黄茶特色农业科技园区正式启用中试车间。全年培育科技示范户 823 户，新建高品质绿色科技示范基地 3 个、累计 37 个。新增市级乡村振兴实训基地 4 家、累计 12 家。在两家万头猪场建设数字试点，实现手机实时管理养殖场。

农村全域洁净向长效发展。新增省级高标准农村生活垃圾分类示范村 2 个、累计 8 个，提升垃圾分类薄弱村 64 个；实现全县农村生活垃圾分类处理建制村全覆盖，农村生活垃圾回收利用率 60%、资源化利用率 99%、无害化处理率 100%，农村生活垃圾总量“零增长”。新建公厕 77 座，累计建设和提升公厕 857 座，建成省级星级农村公厕 60 座（其中省级示范公厕 6 座）。累计建成洁美村庄 50 个、洁美乡镇 2 个。

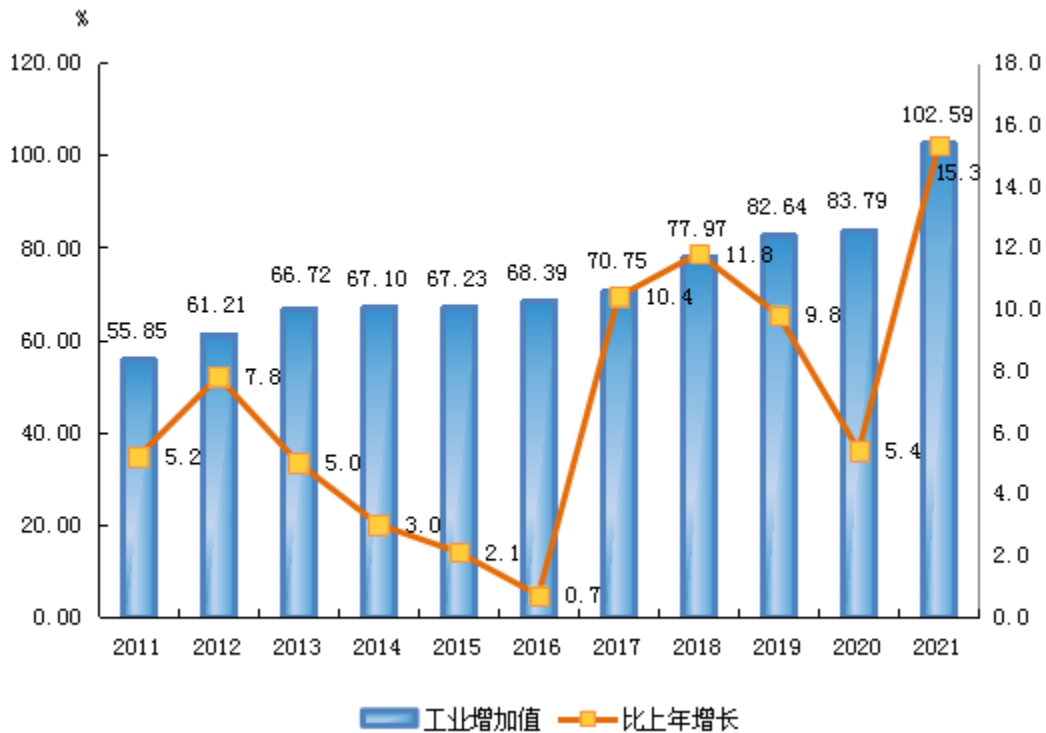
农民农村共富迈出坚实步伐。全县总收入 20 万元且经营性收入 10 万元以上村达 241 个，占行政村总数的 95.3%。东方、壶镇强村公司营收利润超百万。低收入农户人均可支配收入增长 17.5%，高于全县农民收入增速 4.9 个百分点、居 26 县第一。入选全省农业农村领域高质量发展

推进共同富裕第一批实践试点。全年开展农民培训 7153 人，培训各类实用人才 684 人、高素质农民 150 人，造就一批经营管理型、生产型和技能服务型人才。

### 三、工业和建筑业

全年实现全部工业增加值 102.59 亿元，比上年增长 15.3%（见图 5），两年平均增长 10.2%；其中规上工业增加值 69.46 亿元，比上年增长 21.7%，两年平均增长 17.2%。规模以上工业企业销售产值 381.14 亿元，增长 35.5%；其中出口交货值 103.39 亿元，增长 39.4%。全年高新技术产业、装备制造业、战略性新兴产业增加值分别增长 27.9%、24.1%、40.1%。十七大重点传统制造业增加值增长 15.7%。27 个行业大类中，22 个行业增加值比上年增长，增长面达 81.5%，16 个行业两位数增长。规模以上工业企业新产品产值比上年增长 45.1%，新产品产值率比上年提升 2.7 个百分点。

图 5 2011-2021 年全县工业增加值及其增长速度



全年完成建筑业增加值 23.11 亿元，占GDP的比重为 8.4%。

#### 四、固定资产投资和房地产业

全年固定资产投资比上年增长 16.4%，两年平均增长 7.9%；其中国有投资比上年增长 7.9%、占 39.8%，非国有投资比上年增长 22.8%、占 60.2%。生态环保城市更新和水利设施投资、民间投资分别比上年增长 108.8%和 27.6%，高新技术产业投资和交通投资分别比上年下降 11.1%和 48.3%。

全年房地产开发投资比上年增长 16.0%，拉动投资增长 5.0

个百分点，两年平均增长 24.1%；其中住宅投资增长 9.0%。商品房销售面积 30.46 万平方米，比上年增长 50.5%，两年平均增长 18.9%；商品房销售额 47.71 亿元，比上年增长 65.9%，两年平均增长 81.2%。

## 五、国内贸易和对外经济

全年实现社会消费品零售总额 117.78 亿元，比上年增长 11.7%（见图 6），两年平均增长 9.3%。批发业销售额比上年增长 44.9%，零售业销售额比上年增长 38.2%，住宿业营业额比上年增长 22.1%，餐饮业营业额比上年增长 27.0%。网络零售额 163.98 亿元，比上年增长 26.6%。

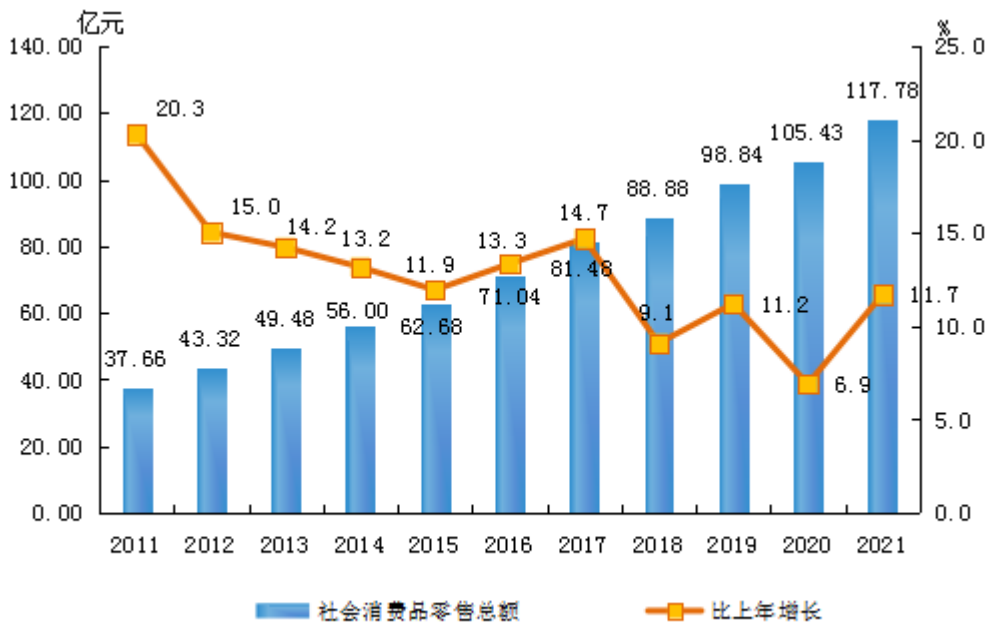
全年限额以上社会消费品零售总额 16.03 亿元，比上年增长 14.1%。在限额以上企业销售的商品类别中，粮油类、饮料类、文化办公用品类零售额稳定增长，分别增长 27.5%、29.3% 和 27.3%；化妆品类和日用品类零售额较快增长，分别增长 82.6% 和 69.6%。

年末已登记商品交易实体市场 12 个，交易额为 8.4 亿元。其中亿元级市场 2 个。

全年完成进出口总额 117.29 亿元，比上年增长 44.4%，其中出口总额 115.21 亿元，增长 49.5%。全年实际利用外资 1476 万美元，实际利用内资 31.4 亿元。



图 6 2011-2021 年全县社会消费品零售总额及其增长速度



## 六、交通运输、邮电和旅游

全年交通运输、仓储和邮政业实现增加值 6.99 亿元，比上年增长 3.5%。实现公路货运量 724 万吨，货物周转量 112086 万吨公里；公路客运量 81 万人，旅客周转量 5881 万人公里。铁路旅客运输量 82.80 万人、增长 17.5%，其中高铁 77.47 万人、增长 18.0%；铁路货物运输量 113 万吨，增长 13.5%。

全年邮电业务总量 4.30 亿元，比上年增长 15.5%。其中，邮政业务收入 1.05 亿元，增长 11.7%；电信业务收入 3.24 亿元，增长 16.5%。年末全县固定电话用户 3.83 万户，下降

10.9%;移动电话用户 44.69 万户，增长 5.4%。年末固定互联网宽带接入用户数 17.11 万户，增长 8.4%。

全年实现旅游总收入 41.6 亿元，按同口径计算，比上年增长 53.9%；其中，国内旅游收入 41.6 亿元，增长 53.9%；旅游外汇收入 0.53 万美元，增长 15.9%。

## 七、金融和保险

年末金融机构本外币各项存贷款余额分别为 445.82 亿元和 410.90 亿元，分别比上年增长 10.2%和 22.9%。年末金融机构人民币存款余额 439.14 亿元，比上年增长 10.3%；人民币贷款余额 405.81 亿元，比上年增长 22.2%（见表 2）。不良贷款率下降至 0.42%，比上年末减少 0.15 个百分点。

表 2 2021 年全县金融机构人民币存贷款情况

指 标	年末数（亿元）	比上年增长%
各项存款余额	439.14	10.3
其中：住户存款	281.22	10.9
各项贷款余额	405.81	22.2
其中：住户贷款	215.46	18.3
非金融企业及机关团体贷款	190.35	26.9

全年保险业实现保费收入 9.09 亿元，比上年增长 3.6%。其中，财产险保费收入 2.84 亿元，增长 7.6%；人身险保费收入 6.25 亿元，增长 1.9%。各类赔款及给付 3.04 亿元，增长 10.6%。其中，财产险赔付 2.08 亿元，人身险赔付 0.96 亿元。

## 八、教育和科学技术

全县共有普通中学 15 所，在校学生 23437 人；职业高中 2 所，在校学生 6203 人；小学 41 所，在校学生 27328 人；特殊教育学校 1 所，在校学生 81 人；幼儿园 71 所，在园幼儿 14186 人。高考再创佳绩。缙云中学清北录取 5 人，浙大录取 63 人，C9+2 高校录取 84 人，985 院校录取 125 人，均创历史新高。仙都中学浙大录取 1 人，双一流高校录取 2 人，实现 C9 高校录取零突破。壶镇中学省重点建设高校录取人数增长 23%，2 人被国家“2011 计划”院校录取。职高学校单考单招上线人数 480 人，上线率达到 100%，远超全省平均水平。初中教学质量持续向好，中考优秀率、关注率、合格率、平均分较去年位次均有提升，小学各学科成绩继续领跑全市。

全年新认定高新技术企业 35 家，累计 112 家。新培育科技型中小企业 57 家，累计 192 家。全年专利授权数 2894 件，其中发明 100 件、实用新型 1781 件、外观设计 1013

件。财政一般公共预算支出中科技支出 1.64 亿元，增长 15.4%。

## 九、文化、体育和卫生

年末全县共有县级艺术表演团体 1 个，文化馆 1 个，乡镇文化站 18 个，公共图书馆 1 个，博物馆 1 个，剧场、影剧院 3 个，文化馆分馆 2 个、图书分馆 13 个。组织献礼建党 100 周年乡乡一台戏全县文艺会演等大中型文化活动 17 场，全年组织开展送戏下乡演出活动 170 场次，文化走亲活动 27 场次，开展各类展览展示活动 78 场次。图书馆全年接待读者 69.44 万人次，移动图书馆访问 139.05 万人次，送书下乡 3.42 万册次。全县广播人口覆盖率为 100%，电视节目综合人口覆盖率为 98%。

全县现有体育社会组织 39 家，其中单项体育协会 29 家；全县三级及以上社会体育指导员达 1300 余名；代表我县青少年注册运动员人数达 1496 人；国民体质监测合格率达 93.8%；人均体育场地面积达 3.47 平方米。全年新建社区多功能运动场 3 个、村级全民健身广场 2 个、百姓健身房 4 个，体育设施进公园 1 个，笼式足球场 1 个。丽水市第五届运动会上，我县刷新战绩，大众体育部斩获 43.5 金 16 银 21 铜，荣获团体总分和奖牌总数一等奖。

年末全县卫生机构 301 家，其中医院 11 家，乡镇卫生院 15 家、社区卫生服务中心 3 家，村卫生室 172 家，诊所（医务室）93 家。年末全县实有卫生机构床位数 2229 张，卫生技术人员数 3015 人，其中医师 1166 人、注册护士 1254 人、其他医技人员 595 人。

## 十、人民生活、社会保障和安全生产

根据城乡住户一体化调查,全县全体常住居民人均可支配收入 39927 元，比上年增长 11.9%；其中，城镇常住居民人均可支配收入 52264 元，增长 9.4%，农村常住居民人均可支配收入 26422 元，增长 12.6%。城乡居民人均可支配收入比值为 1.98，比上年缩小 0.06。

全县居民人均生活消费支出 30446 元，比上年增长 17.6%。城镇常住居民和农村常住居民人均生活消费支出为 38121 元和 22045 元，分别增长 15.2%和 18.5%（见表 3）。

表 3 2021 年常住居民人均可支配收入及其增幅

指标名称	单位	2021 年			同比增幅(%)		
		全体	城镇	农村	全体	城镇	农村
常住居民人均可支配收入	元	39927	52264	26422	11.9	9.4	12.6
一、工资性收入	元	21637	28254	14394	11.4	8.3	13.6

二、经营净收入	元	7268	7296	7237	11.8	11.6	11.9
三、财产净收入 (成本法)	元	4683	8228	802	14.7	11.1	11.4
四、转移净收入	元	6339	8486	3989	11.6	9.7	10.7
生活消费支出	元	30466	38121	22045	17.6	15.2	18.5

年末全县城镇职工基本养老保险参保 146066 人，基金累计结余 1865 万元；城乡居民社会养老保险参保 165286 人，基金累计结余 36469 万元；机关事业单位工作人员基本养老保险参保 15947 人，基金累计结余 6826 万元；工伤保险参保 133819 人，基金累计结余 796 万元；失业保险参保 45731 人，基金累计结余 5282 万元。职工基本医疗保险参保单位 3526 个、参保人员 68357 人，生育保险参保人数 46870 人、基金累计结余 54286 万元；城乡居民基本医疗保险参保人数为 347536 人，参保率 99.7%，基金累计结余 22854 万元。

全年结婚登记 1721 对，比上年下降 20.0%；离婚登记 566 对，比上年下降 42.0%。

全年共发生各类事故 12 起，死亡 10 人，较上年减少 2 人。其中，工矿商贸事故数 3 起，死亡 2 人；道路交通事故数 9 起，死亡 8 人。未发生各类较大及以上生产安全事故。

## 十一、资源与环境

全年全县用电总量 25.13 亿千瓦时，比上年增长 14.1%。其中工业用电 18.30 亿千瓦时，增长 13.9%；居民生活用电 3.98 亿千瓦时，增长 7.6%。全年规模以上工业企业能源消费比上年上升 13.0%，单位工业增加值能耗下降 7.15%。

全年新增百万亩国土绿化造林 5345 亩，美丽林相建设 6.75 万亩，中央财政森林抚育面积 1.05 万亩；完成千万亩森林质量精准提升任务 12.55 万亩，其中战略储备林建设 1 万亩，美丽生态廊道 0.3 万亩，健康森林 11.25 万亩。全县义务植树达 78.84 万株，参与人数 20.34 万人次。全县森林覆盖率达 79.41%。

全年全县平均气温为 18.7℃，比上年高 1.1℃。全年降水量 2016.5 毫米，比上年增加了 21.2 毫米。全年日照总量为 1575.9 小时，比上年增加了 6.9 小时。

全年水资源总量 20.53 亿立方米，比上年增长 46.3%。全年总用水量 9716 万立方米，比上年增长 1.4%，其中：生活用水 2188 万立方米、农业用水 6106 万立方米、工业用水 1204 万立方米，分别比上年增长 11.9%、下降 1.0%、下降 9.0%。

注：

(1) 本公报所列 2021 年各项数据为初步统计数，相关数据除县统计局直接统计和市统计局反馈外，均来自相关职能部门。部分数据因四舍五入原因，存在与分项合计不等的情况。

(2) 全县生产总值和各产业增加值绝对数按现行价格计算，增长速度按可比价格计算。2021 年生产总值为初步统计数，2020 年生产总值为年报数据。

(3) 固定资产投资数据为计划投资 500 万元以上项目数据。因国家投资统计制度改革，目前只公布改革修订后的同口径可比增速。

(4) 根据上级文旅部门统一部署，旅游业的统计方法和口径有调整。