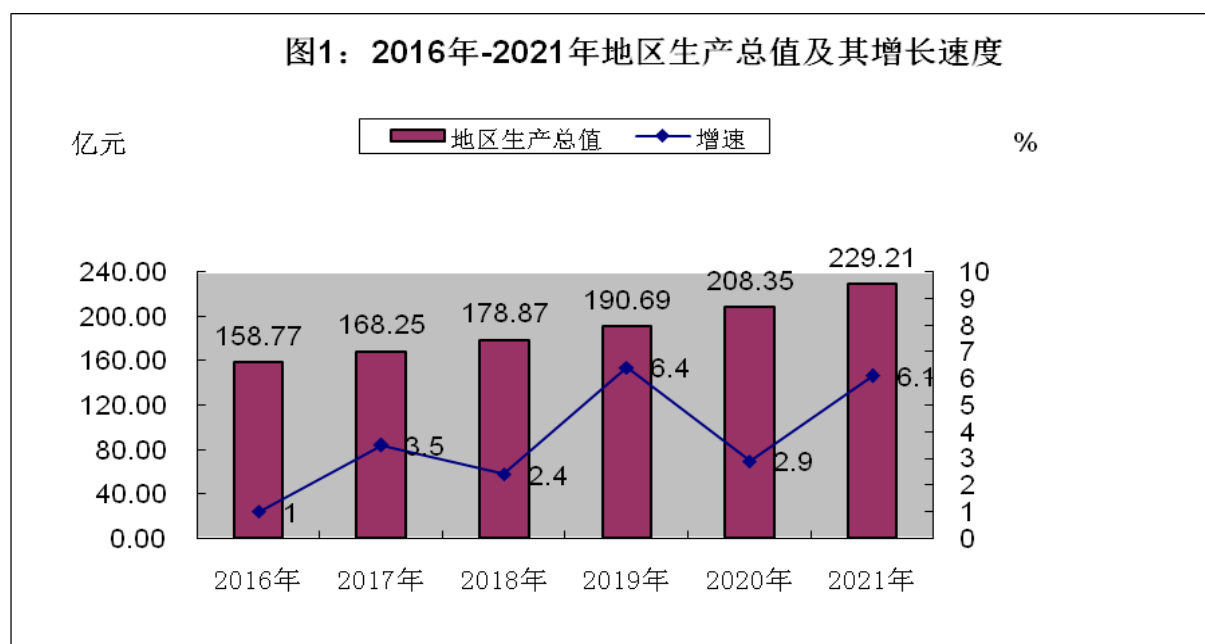


浚江区 2021 年国民经济和社会发展统计公报

2021 年是党和国家历史上具有里程碑意义的一年，我们坚持以习近平新时代中国特色社会主义思想为指导，科学统筹推进疫情防控和经济社会发展，如期全面建成小康社会，以新气象新担当新作为推动“十四五”实现良好开局。

一、综合

根据韶关市地区生产总值统一核算结果，2021 年全年我区地区生产总值为 229.21 亿元，同比增长 6.1%，两年平均增长 4.5%。其中，第一产业增加值为 8.77 亿元，同比增长 14.7%，两年平均增长 8.7%；第二产业增加值为 67.42 亿元，同比增长 6%，两年平均增长 6.5%；第三产业增加值为 153.02 亿元，同比增长 5.6%，两年平均增长 3.5%。三次产业结构为 3.8：29.4：66.8。按常住人口计算，人均地区生产总值 63104 元，增长 6.5%。



据区市场监督管理局统计，年末个体工商户 26483 户，从业人员 49648 人，其中 2021 年新增登记个体工商户 4206 户，新增登记从业人员 6380 人，2021 年注销个体工商户 2504 户。年末企业 7705 户，从业人员 62629 人，其中 2021 年新增登记企业 1172 户，新增登记从业人员 3996 人，2021 年注销企业 847 户。

全年区地方一般公共预算收入 48975 万元，增长 10.2%，其中，税收收入 38623 万元，同比增长 8.6%；区一般公共预算支出 192101 万元，增长 5.5%。

二、农 业

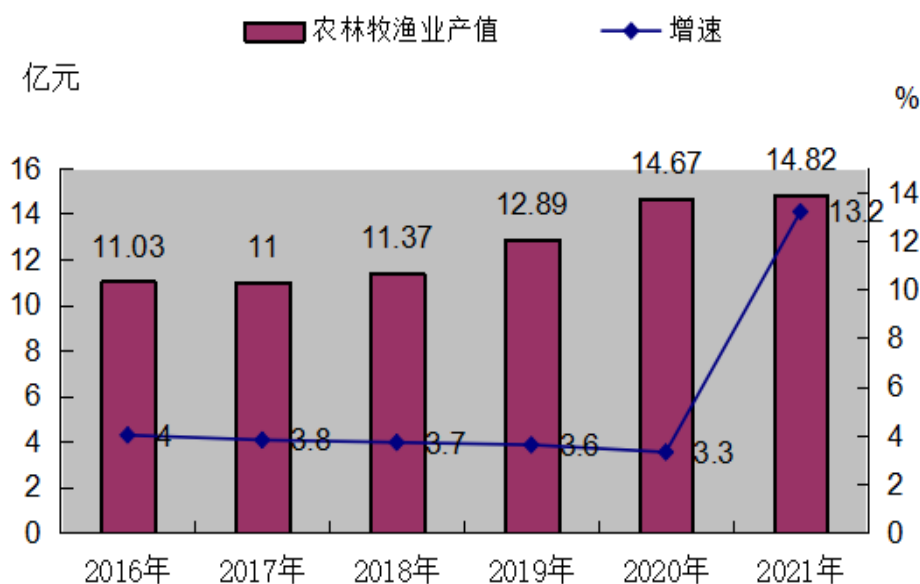
全年农林牧渔业总产值 14.82 亿元，增长 13.2%。其中：农业产值下降 7.5%；林业产值增长 24.9 %；畜牧业产值增长 72.3%；渔业产值增长 1%，农林牧渔服务业产值增长 11.7%。

全年农作物播种面积累计 10.56 万亩，下降 3%，其中粮食播种面积 4.52 万亩，增长 0.4 %；油料播种面积 2.35 万亩，下降 7.5%；蔬菜播种面积 3.18 万亩，下降 1.4%。

2021 年主要农产品产量

农产品名称	计量单位	绝对数	比上年±%
粮食	万吨	1.9570	0.7
其中：稻谷	万吨	1.8010	-0.4
蔬菜	万吨	7.2720	-2.6
花生	万吨	0.6527	-5.5
出栏肉猪	万头	14.13	44.5
出售和自宰家禽	万只	57.89	-65.8
水产品起水量	万吨	1.0284	1.6
水果产量	万吨	1.9957	-23

图2：2016年-2021年农林牧渔产值及增速



年末全区无公害农产品基地面积 11785 亩,比上年增长 5%;有机产品面积 2400 亩;绿色食品面积 1800 亩。

年末全区农业机械总动力 4.34 万千瓦,比上年增长 0.72%;拥有大中型拖拉机 53 台,小型拖拉机 458 台,联合收割机 74 台,农用排灌电动机 18 台,农用水泵 83 台,农用运输车 355 台;机耕面积 6.98 千公顷,机播面积 1.32 千公顷,机电灌溉面积 0.50 千公顷,机械植保面积 0.053 千公顷,机收面积 5.10 千公顷。

农村水利发电量 530 万千瓦时,下降 40.77%;农村用电量 7295.02 万千瓦时,增长 4.9%;化肥施用量(折纯) 3849 吨,下降 22.71%。

三、工业和建筑业

涪江区 2021 年规模以上工业企业有 53 家，完成工业总产值 140 亿元，其中工业总产值达亿元以上有 24 家。规模以上工业增加值 34.9 亿元，同比增长 11.2%。在规模以上工业增加值中：国有及国有控股工业增加值 15.6 亿元，增长 5.3%；外商及港澳台工业增加值 3.3 亿元，增长 1%；民营工业增加值 15.7 亿元，增长 20%；股份制工业增加值 28.6 亿元，增长 11.5%。轻工业增加值 3.8 亿元，增长 10%；重工业增加值 29.2 亿元，增长 11.3%。年末涪江产业转移园规模以上工业企业 20 家，完成工业总产值 58.4 亿元、工业增加值 14.9 亿元。

高技术制造业增加值 18615.4 万元，增长 0.4%，占规模以上工业增加值的比重为 5.3%，比上年下降了 1.1 个百分点。先进制造业增加值 56106.7 万元，增长 3.4%，占规模以上工业增加值的比重为 16%，比上年下降了 1.9 个百分点。其中，装备制造业增加值 92187.8 万元，增长 5.6%；优势传统工业增加值 52299.9 万元，增长 10.6%。

六大高耗能行业增加值增长 16.6%。其中，非金属矿物制品业增长 0.2 %，黑色金属冶炼及压延加工工业增长 34.7%，有色金属冶炼及压延加工下降 2.5%，电力、热力生产和供应业增长 23.7%。

2021 年规模以上工业主要产品产量

产品名称	计量单位	绝对数	比上年±%
十种有色金属	万吨	18.07	11.6
电动车辆	万台	1.38	27.3
铸钢件	万吨	3.01	5.6
钢材	万吨	13.17	36.0

全年规模以上工业企业资产负债率 77.4%；成本费用利润率 1.9%。主营业务收入 164.3 亿元，增长 19%；利润总额 3 亿元，下降 49.2%；税金总额 3.9 亿元，下降 16.6%。工业产品销售率 97.2%，下降 1.5 个百分点。

全年规模以上工业总能耗（等价值）41.3 万吨标准煤，增长 10%。全年全社会用电量 33.2 亿千瓦时，增长 9.1%。其中，工业用电 13.1 亿千瓦时，增长 3.9%；第三产业用电 11.2 亿千瓦时，增长 16.2%；居民生活用电 7.7 亿千瓦时，增长 8.5%。

图3：2016年-2021年规上工业总值及其增长速度

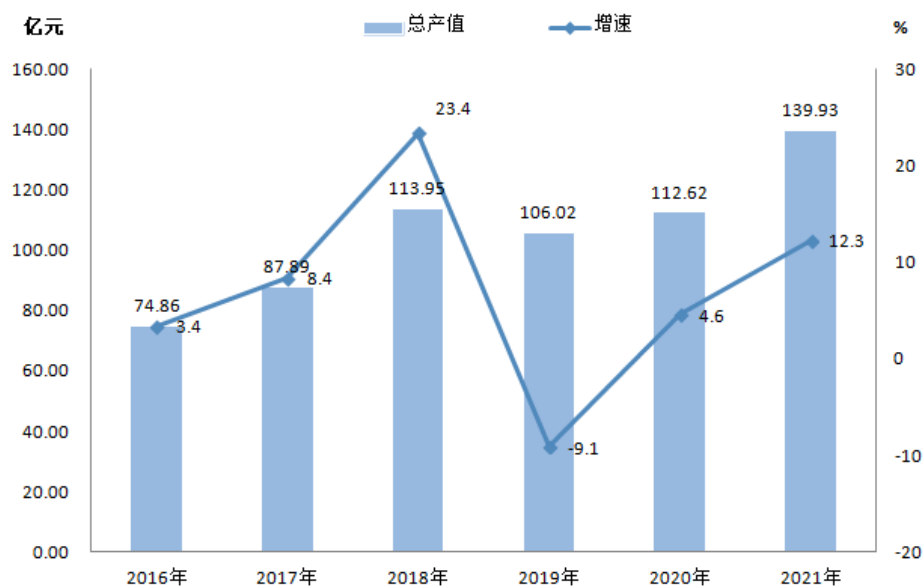
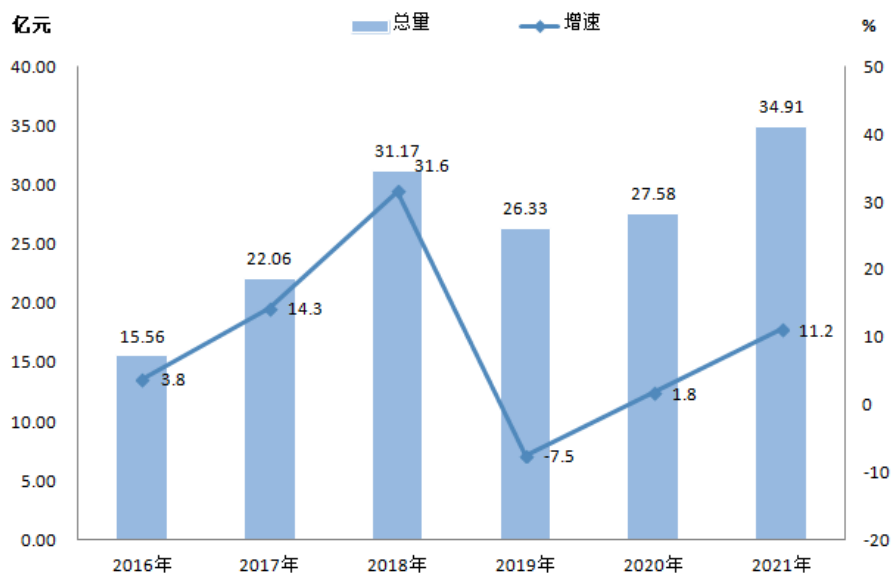
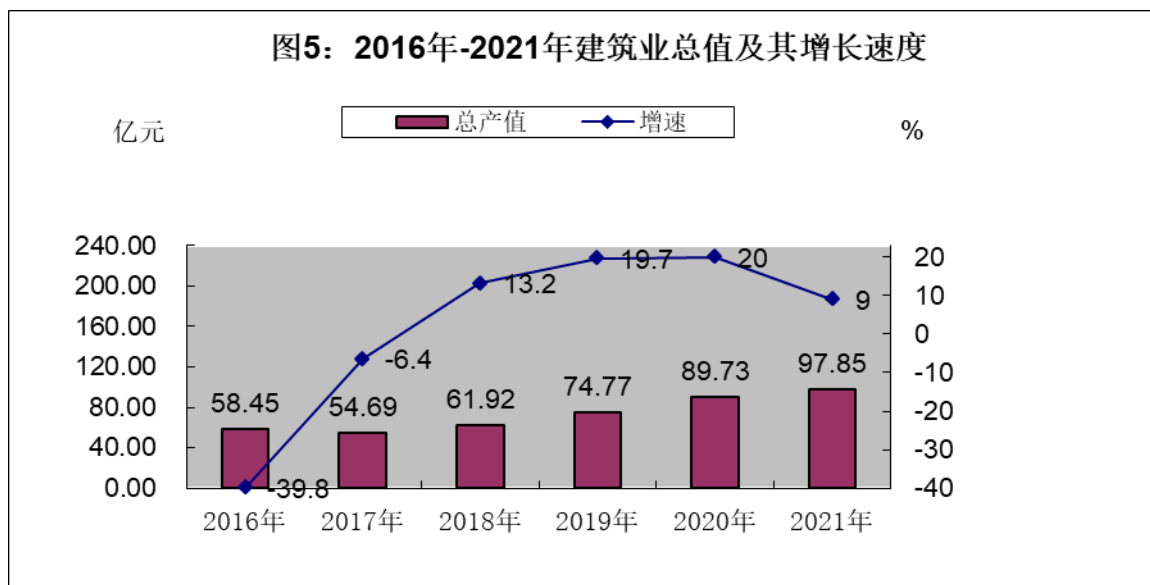


图4：2016年-2021年规上工业增加值及其增长速度



全年建筑业增加值 26.05 亿元，同比下降 1.3%。年末资质等级建筑业 44 家，完成建筑业总产值 97.85 亿元，增长 9%。

图5：2016年-2021年建筑业总值及其增长速度



四、固定资产投资

全年固定资产投资比上年增长 11.3%。分产业看：第一产业投资下降 13.5%；第二产业投资增长 79.6%，其中工业技改投资增长 10.9%；第三产业投资下降 13.1%。涪江产业转移园投资增长 449.1%。

房地产开发投资比上年下降 10.9%；房屋施工面积 217.21 万平方米，下降 16.1%。房屋竣工面积 27.65 万平方米，增长 993%。商品房销售额 11.9 亿元，下降 35.8%；商品房销售面积 20.42 万平方米，下降 27.1%。年末商品房待售面积 47.03 万平方米，增长 16.6%。

全年安排重点建设项目 48 宗，完成年度计划的 64%。

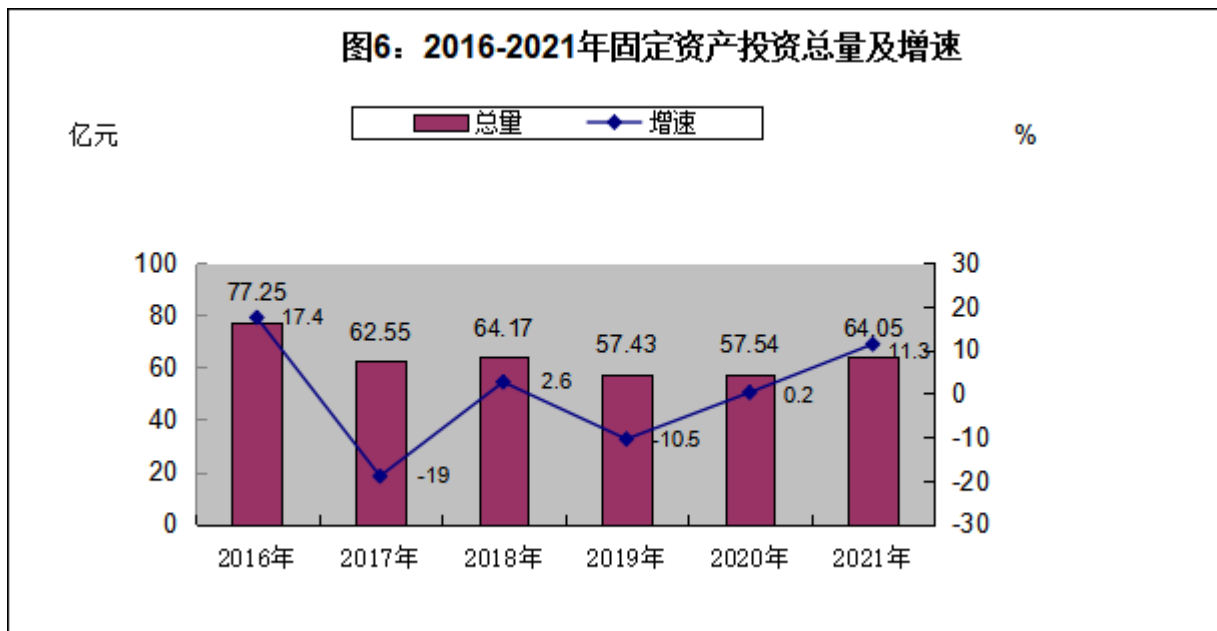
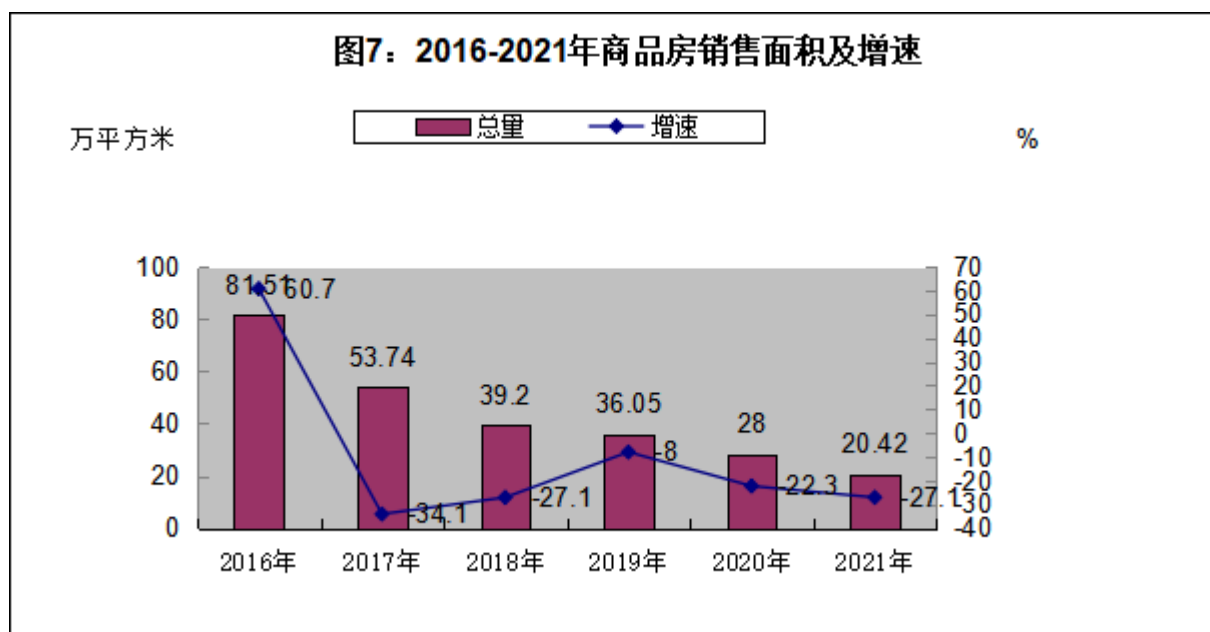


图7：2016-2021年商品房销售面积及增速



五、贸易、外经

年末限额以上批发零售企业 129 个，比上年增加 2 个；限额以上住宿餐饮企业 22 个，比上年增加 4 个。全年贸易业商品销售（营业）额 293.28 亿元，增长 13.4%。其中：批发和零售业销售额 285.01 亿元，增长 13.5%；住宿和餐饮业营业额 8.27 亿元，增长 8.3%。全年社会消费品零售总额 124.96 亿元，增长 8.3%。其中，批发和零售业零售额 118.55 亿元，增长 8.1%。住宿和餐饮业零售额 6.42 亿元，增长 11.8%。

图8 2016年-2021年社会消费品零售总额及其增长速度



限额以上批发和零售业零售额中：日用品类比上年下降 12.5%；粮油、食品类增长 112.0%；汽车类增长 4.9%；中西药品类下降 8.9%。

全年新批外资项目 5 个，增长 400%。合同吸收外资 631.45 万美元，增长 630.5 倍；实际利用外资为零。全年进出口总额 87792.3 万元，增长 32.9%。其中，进口 19153.5 万元，增长 98.2%，出口 68638.8 万元，增长 21.8%。内联合同项目 39 个，增长 387.5 %；内联合同引进资金 277.83 亿元，增长 20.2 倍，到位资金 18.92 亿元，增长 35.3 倍。

六、交通

2021 年交通运输、仓储和邮政业增加值 12.18 亿元，增长 15.3%。年末公路通车里程 633.77 公里；全年完成村公路硬底化改造 4.12 公里；全年内河通航里程 79 公里（北江航道）。

七、教育和科学技术

全区义务教育规范化学校覆盖率为 100%。2021 年末，有 6 个镇（街）通过广东省教育强镇（街）验收。适龄儿童小学毛入学率 130.2%，初中学龄人口毛入学率 100.6%，小学毕业升学率 100%，初中毕业升学率 99.8%。年末共有幼儿园 76 所，在园幼儿 15332 人；年末共有中小学学校 39 所，当年新招生人数 7634 人，在校学生 37371 人。

全区各类教育发展情况如下：全区初中 13 所（含 1 所特殊教育学校），初中新招生人数 3058 人，在校学生 8817 人，比上年增长 0.74%；小学 26 所，小学新招生人数 4576 人，在校学生 28554 人，比上年增长 0.95%。（备注：浈江无高中）

全年专利授权总量 682 件，其中发明专利 50 件，实用新型授权 572 件，外观设计 59 件。规模以上工业企业拥有研发机构 17 个。

八、文化、卫生和体育

年末有文化站 10 个，文化广场 23 个，公共图书馆 1 个，影剧院 7 个，村居文化室 94 个，农家书屋 48 个，风度书屋 13 个。

全年组织各类演出 22 场，有 2 个表演项目获市级以上表彰。主要获奖项目有：《龙舟奋歌》、《少年强》。

辖区范围内年末医疗卫生机构 188 个，其中医院 14 个、卫生院 5 个，社区卫生服务中心 4 个，床位共 2413 张。各类卫生技术人员 2753 人，其中执业(助理)医师 998 人，注册护士 1303 人。其中乡镇卫生院和社区卫生服务中心 9 个，床位 346 张，卫生技术人员 324 人，乡村医疗点 45 个。全年无偿献血 562 人次。

全区有体育馆 1 个、全民健身广场 2 个。全年销售体育彩票 7885.42 万元，体育彩票销售专营店 50 个，兼营网点 13 个。韶关市山外山文旅园景区成功评定为国家 AAA 级旅游风景区。

群众体育、竞技体育加快发展。全区体育健儿参加韶关市十六届青少年运动会获得 63 枚奖牌（其中金牌 29 枚、银牌 21 枚、铜牌 13 枚），并有 5 人破市纪录。全年共举办了 2021 年“全民健身日”系列活动之游泳比赛、2021 年韶关市浈江区中小学生毽球赛以及区体育馆羽毛球馆和游泳馆 8 月 8 日免费开放等 3 次体育活动；承办丹霞 100 跑山赛、第十四届穿越丹霞山 50 公里徒步赛等 7 次市级体育活动。

九、人民生活、社会保障与安全生产

据居民家庭收入支出抽样调查，全区城镇居民人均可支配收入 44886 元，增长 8.4%；农村居民人均可支配收入 23009 元，增长 9.5%。

年末城镇登记失业率 2.31%，完成了市要求控制在 3.5% 之内的目标。全年城镇新增就业人数 2629 人，城镇失业人员再就业 1609 人，其中就业困难人员再就业 352 人。

养老、失业、工伤、生育、医疗（不含城乡居民基本医疗）保险基金全年征缴 206117.37 万元，同比增长 14.43%。

年末参加城乡居民基本养老保险参保人数为 42660 人。城乡居民基本医疗保险参保人数为 141982 人，下降 9%；年末享受社会养老待遇的离、退休人员 49089 人(含企业、机关、城乡)。

年末全区拥有社会福利机构 1 所，床位 150 张，在院人数 110 人。城乡居民享受最低生活保障人数 1728 人（其中城镇 915 人）。全年发放低保资金 1146.9 万元（其中城镇 715.8 万元）。

全年落实帮扶资金 139.5 万元，落实原省定贫困帮扶项目 2 个，脱贫户家庭年人均可支配收入 17382.06 元。

全年生产经营性道路交通事故 2 起，死亡 2 人；没有发生工矿商贸生产安全事故。

十、人口、资源与环境

年末全区户籍人口 312040 人，其中：城镇人口 251741 人；乡村人口 60299 人，户籍的城镇化率为 80.68%。年末全区常住人口 36.26 万人，其中城镇人口 31.24 万人，城镇化率 86.14%。

全年常住人口出生 1928 人，人口出生率 6.47‰；死亡人口 2269 人，死亡率 7.61‰；人口自然增长率-1.14‰。

2021 年末涪江区全区土地面积 572.34 平方公里，其中建成区面积为 65.08 平方公里。

年末涪江区耕地总资源为 5259.62 公顷。常用耕地面积 5259.62 公顷，其中水田 4001.91 公顷，水浇地 917 公顷；园地 1866.64 公顷；林地 37731.81 公顷；牧草地 1.88 公顷。城镇（村）及工矿用地 5020.84 公顷，交通设施用地 1552.35 公顷，水域及水利设施用地 4342.84 公顷，其它用地 328.69 公顷。

全年平均降雨量 1201.7 毫米,年平均气温 22.2℃,年平均日照时数 1898 小时。年末大中型水库 3 座,蓄水量 4229 万立方米,同比增加 108 万立方米。小型水库 57 座,蓄水量 1490 万立方米,同比减少 726 万立方米。

2021 年末全区林业用地面积 35744.36 公顷,森林覆盖率 59.13%,林木绿化率 60%,活立木总蓄积量 2576027 立方米。

2021 年末建成区绿化覆盖面积 182.37 公顷,绿化覆盖率 3.87%,人均公共绿地面积 3.86 平方米。

注:

1、本公报中各项统计数据为初步统计数,部分数据因四舍五入的原因,存在着与分项合计不等的情况。

2、生产总值、增加值、产值绝对数按当年价计算,增长速度按可比价计算。

3、从 2011 年起,规模以上工业统计口径由 500 万元调整为 2000 万元及以上;固定资产投资项目统计起点由计划总投资 50 万元提高到 500 万元;限额以上批发企业标准,年销售额 2000 万元以上;限额以上零售企业标准,年零售额 500 万元以上;限额以上住宿餐饮企业标准,年营业额 200 万元以上。