

浚江区 2020 年国民经济和社会发展统计公报

2020 年，我们坚持以习近平新时代中国特色社会主义思想为指导，统筹抓好新冠肺炎疫情防控和社会经济发展，扎实做好“六稳”工作、全面落实“六保”任务，坚持稳中求进总基调，努力推动经济发展，经济呈献前低后高的走势。

一、综合

根据韶关市地区生产总值统一核算结果，2020 年浚江区实现地区生产总值（初步核算数）为 194.29 亿元，同比增长 2.9%。其中：第一产业增加值为 8.13 亿元，同比增长 3.0%；第二产业增加值为 52.13 亿元，同比增长 7.0%；第三产业增加值为 134.03 亿元，同比增长 1.5%。三次产业结构为 4.2：26.8：69.0。



据区市场监督管理局统计，年末个体工商户 24781 户，从业人员 47724 人，其中 2020 年新增登记个体工商户 4458 户，新增登记从业人员 6442 人，

2020年注销个体工商户2646户。年末企业5503户，从业人员47289人，其中2020年新增登记企业862户，新增登记从业人员3201人，2020年注销企业408户。

全年区地方一般公共预算收入44461万元，下降4.4%，其中，税收收入35554万元，同比增长15.7%；区一般公共预算支出182113万元，增长19.1%。

二、农业

全年农林牧渔业总产值14.67亿元，增长3.3%。其中：农业产值增长14.6%；林业产值增长5.5%；畜牧业产值增长1.8%；渔业产值增长0.2%，农林牧渔服务业产值增长5%。

全年农作物播种面积累计10.89万亩，增长2.56%，其中粮食播种面积4.50万亩，增长1.92%；油料播种面积2.54万亩，增长2.6%；蔬菜播种面积3.23万亩，增长2.8%。

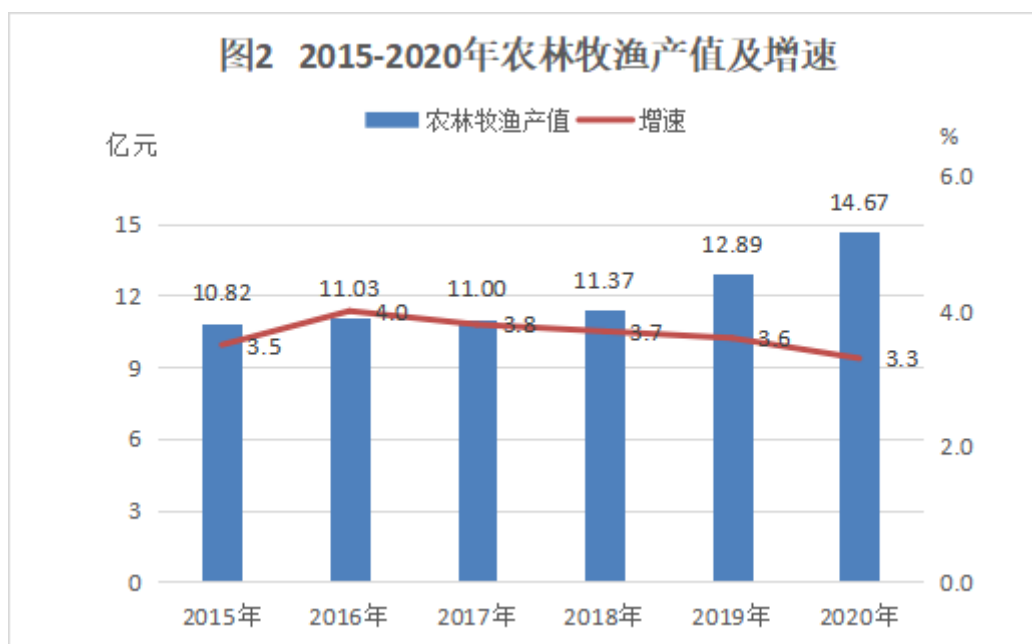
2020年主要农产品产量

农产品名称	计量单位	绝对数	比上年±%
粮食	万吨	1.9432	0.59
其中：稻谷	万吨	1.8090	0.31
蔬菜	万吨	7.4682	7.2
花生	万吨	0.6904	4.4
出栏肉猪	万头	9.7	-6.4
出售和自宰家禽	万只	169.3	-19.9
水产品起水量	万吨	1.0152	0.2
水果产量	万吨	2.5910	5.8

年末全区无公害农产品基地面积 11230 亩，比上年增长 2.7%;有机产品面积 2400 亩；绿色食品面积 1800 亩。

年末全区农业机械总动力 4.31 万千瓦，比上年增长 0.7%；拥有大中型拖拉机 47 台，小型拖拉机 773 台，联合收割机 77 台，农用排灌电动机 18 台，农用水泵 82 台，农用运输车 380 台；机耕面积 6.89 千公顷，机播面积 1.09 千公顷，机电灌溉面积 0.49 千公顷，机械植保面积 0.045 千公顷，机收面积 5.09 千公顷。

农村水利发电量 893 万千瓦时，下降 28.22%；农村用电量 6955 万千瓦时，增长 64.2%；化肥施用量（折纯）4980 吨，增长 16.5%。年末有效灌溉面积 7.61 万亩，增长 0.1%，机电排灌面积 1.25 万亩，增长 0.8%。



三、工业和建筑业

涪江区 2020 年规模以上工业企业有 54 家，完成工业总产值 112.6 亿元，其中工业总产值达亿元以上有 25 家。规模以上工业增加值 27.6 亿元，同比增长 1.8%。在规模以上工业增加值中：国有及国有控股工业增加值 12.9 亿元，增长 3.6%；外商及港澳台工业增加值 3.2 亿元，下降 11.0%；民营工业增加值 12.1 亿元，增长 4.1%；股份制工业增加值 23.6 亿元，增长 5.0%。轻工业增加值 3.4 亿元，增长 28.0%；重工业增加值 24.2 亿元，下降 1.1%。年末涪江产业转移园规模以上工业企业 21 家，完成工业总产值 46.3 亿元、工业增加值 10.9 亿元。

高技术制造业增加值 17556 万元，下降 18.4%，占规模以上工业增加值的比重为 6.4%，比上年下降了 1 个百分点。先进制造业增加值 49510 万元，下降 3.4%，占规模以上工业增加值的比重为 17.9%，比上年下降了 1.2 个百分点。其中，装备制造业增加值 88345 万元，下降 7.3%；优势传统工业增加值 47724 万元，增长 8.8%。

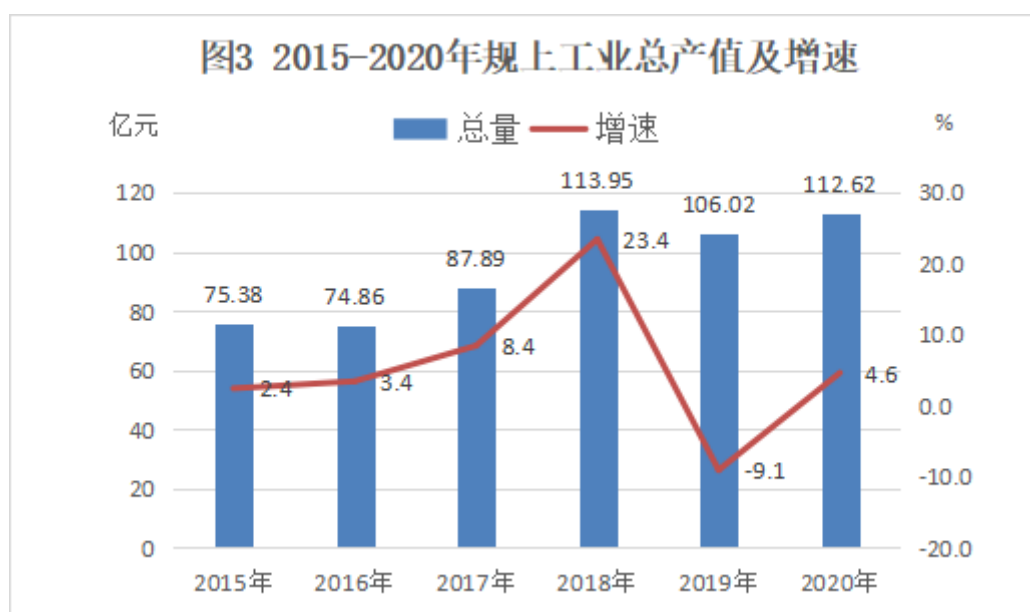
六大高耗能行业增加值增长 1.8%。其中，非金属矿物制品业增长 10.6%，黑色金属冶炼及压延加工工业下降 22.8%，有色金属冶炼及压延加工增长 15.3%，电力、热力生产和供应业下降 3.8%。

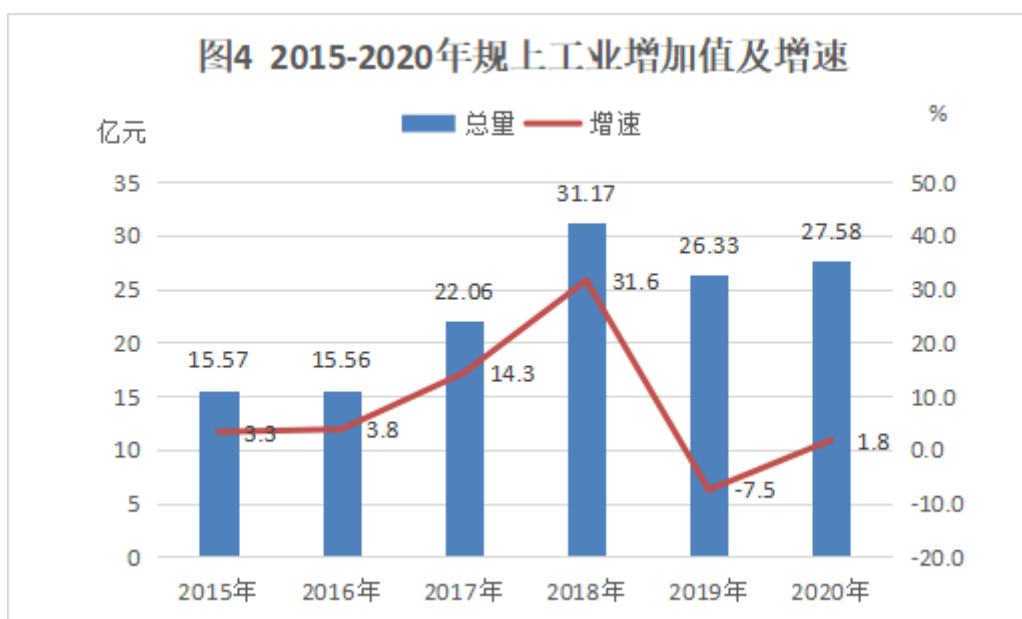
2020年规模以上工业主要产品产量

产品名称	计量单位	绝对数	比上年±%
十种有色金属	万吨	16.19	15.1
电动车辆	万台	1.08	-11.6
铸钢件	万吨	2.85	21.7
钢材	万吨	9.68	-21.1
自来水生产量	万立方米	8125	16.6

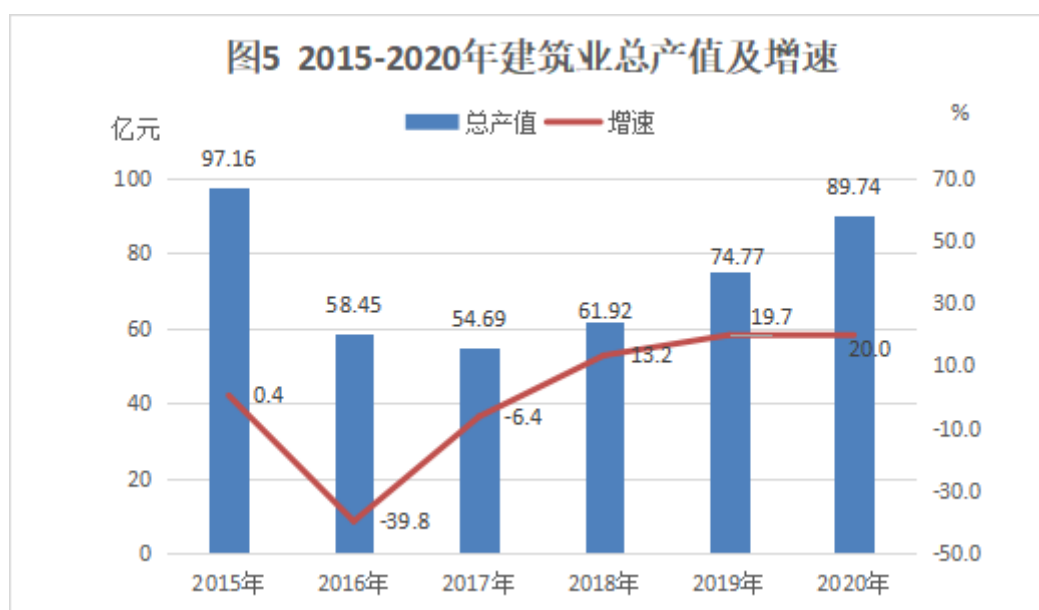
全年规模以上工业企业资产负债率 78.4%；成本费用利润率 4.7%。主营业务收入 138 亿元，增长 2.5%；利润总额 5.7 亿元，增长 34.7%；税金总额 4.7 亿元，增长 39.1%。工业产品销售率 98.8%，下降 1.1 个百分点。

全年规模以上工业综合能源消耗量 78.75 万吨标准煤，增长 6.1%。全年全社会用电量 30.43 亿千瓦时，增长 4.6%。其中，工业用电 12.61 亿千瓦时，增长 5.5 %；第三产业用电 9.95 千瓦时，增长 0.5%；居民生活用电 7.14 亿千瓦时，增长 8.1%。





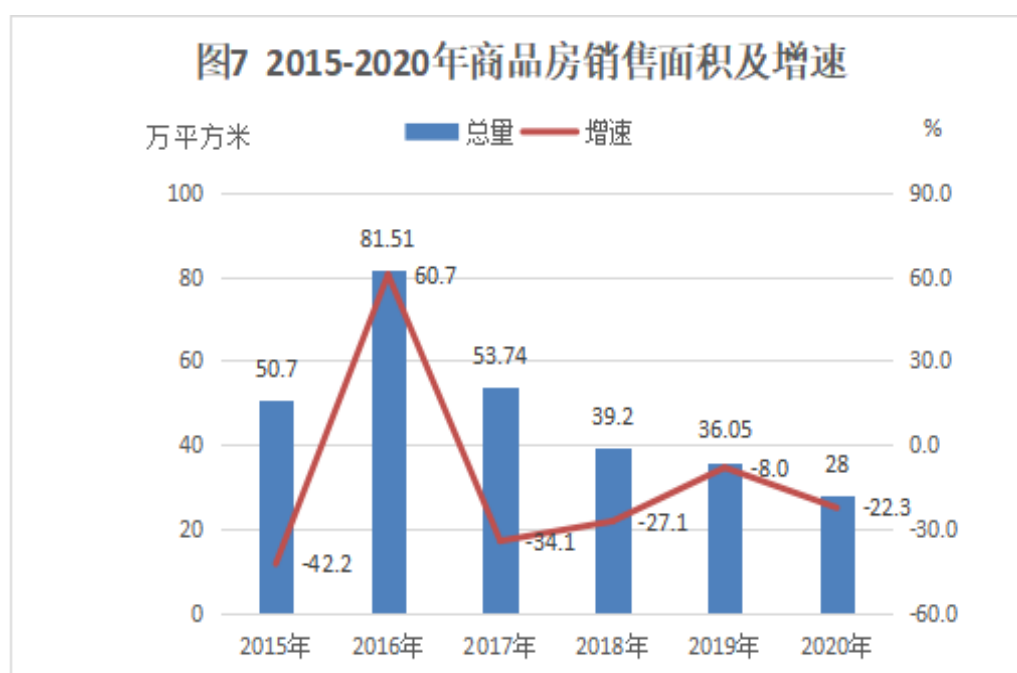
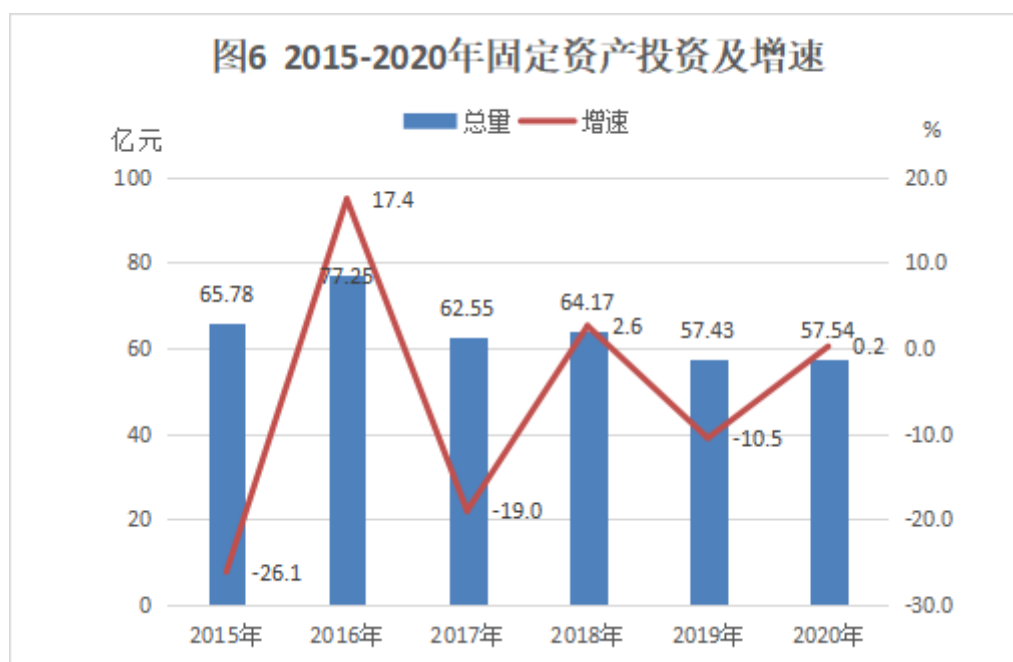
全年建筑业增加值 20.18 亿元，比上年增长 15.8%。年末资质等级建筑企业 32 家，完成建筑业总产值 89.74 亿元，增长 20%。



四、固定资产投资

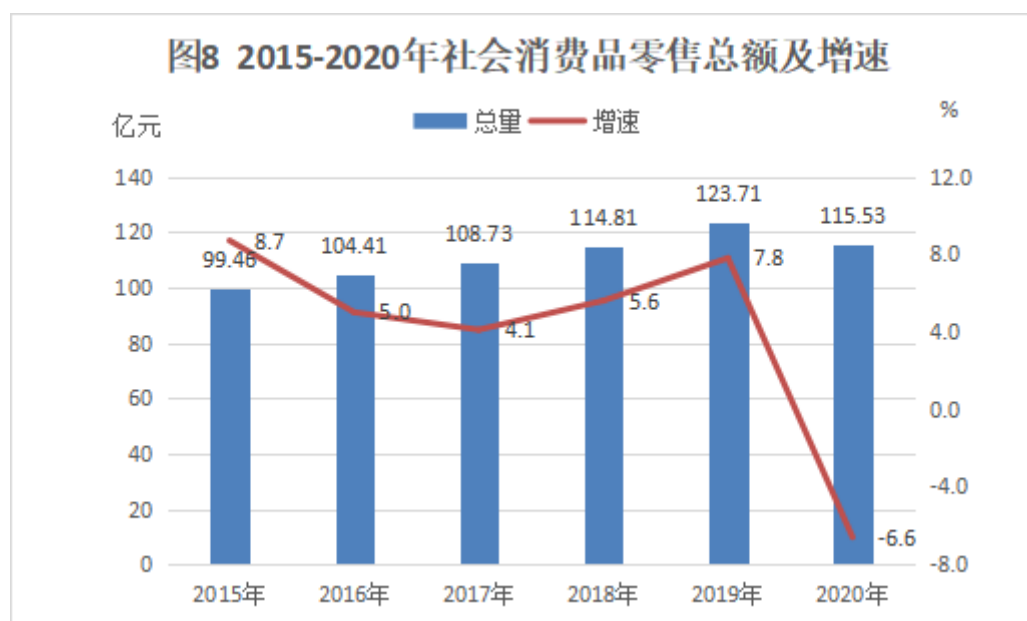
全年固定资产投资比上年增长 0.2%。分产业看：第一产业投资增长 257.8%；第二产业投资增长 17.7%，其中工业技改投资下降 19.4%；第三产业投资下降 10.1%。滇江产业转移园投资下降 6.3%。

房地产开发投资比上年下降 24.5%，其中商业营业用房下降 22.3%；房屋施工面积 258.84 万平方米，增长 1.9%。房屋竣工面积 2.53 万平方米，下降 33.3%。商品房销售额 18.54 亿元，下降 23.2%；商品房销售面积 28.00 万平方米，下降 22.3%。年末商品房待售面积 40.32 万平方米，下降 0.8%。全年安排重点建设项目 55 宗，完成年度计划的 73.1%。



五、贸易、外经

年末限额以上批发零售企业 127 个，比上年增加 10 个；限额以上住宿餐饮企业 18 个，比上年增加 5 个。全年贸易业商品销售（营业）额 261.43 亿元，下降 7.0%。其中：批发和零售业销售额 253.81 亿元，下降 6.7 %；住宿和餐饮业营业额 7.62 亿元，下降 17.0%。全年社会消费品零售总额 115.53 亿元，下降 6.6 %。其中，批发和零售业零售额 109.81 亿元，下降 6.4%。住宿和餐饮业零售额 5.72 亿元，下降 10.4%。



限额以上批发和零售业零售额中：日用品类比上年下降 10.6%；粮油、食品类增长 42.0%；汽车类增长 0.1%；中西药品类增长 0.2%。

全年新批外资项目 1 个，下降 95.45%。合同吸收外资 1 万美元，下降 100%；实际利用外资为零。全年进出口总额 66037 万元，增长 7.4%。

其中，进口 9664 万元，增长 161%，出口 56373 万元，下降 2.4%。内联合同项目 8 个，下降 11.11 %；内联合同引进资金 130885 万元，下降 77.3%，到位资金 5213 万元，下降 68.72%。

六、交通

2020 年交通运输、仓储和邮政业增加值 10.1 亿元，下降 11.4%。年末公路通车里程 546.29 公里；全年完成村公路硬底化改造 70 公里；全年内河通航里程 79 公里（北江航道），拥有泊位 10 个。

七、教育和科学技术

全区义务教育规范化学校覆盖率为 100%。2020 年末，有 6 个镇（街）通过广东省教育强镇（街）验收。适龄儿童小学毛入学率 129 %，初中学龄人口毛入学率 113.23%，小学毕业升学率 100 %，初中毕业升学率 99.23%。年末共有幼儿园 72 所，在园幼儿 14957 人；年末共有中小学学校 39 所，当年新招生人数 7524 人，在校学生 37036 人。

全区各类教育发展情况如下：全区初中 13 所（含 1 所特殊教育学校），小学 26 所。初中新招生人数 2868 人，在校学生 8752 人，比上年下降 0.14%；小学新招生人数 4656 人，在校学生 28284 人，比上年增长 2.48%。（备注：浈江无高中）

全年专利申请受理总量 852 件，增长 13.6%；其中发明专利申请量 214 件，增长 51.7%。全年专利授权总量 603 件，增长 18.4%；其中全年共有

64 家企业获得专业授权 344 件，大专院校、科研机构等机构获得专利授权 118 件，个人获得专利授权 141 件。规模以上工业企业拥有研发机构 17 个。

八、文化、卫生和体育

年末有文化站 10 个，文化广场 22 个，公共图书馆 1 个，影剧院 7 个，村居文化室 94 个，农家书屋 48 个，风度书屋 12 个。

全年组织各类演出 36 场，有 2 个表演项目获市级以上表彰。主要获奖项目有：《送礼》、《外来媳妇本地娘》。

辖区范围内年末医疗卫生机构 180 个，其中医院 13 个、卫生院 6 个，社区卫生服务中心 4 个，编制床位 2222 张，实有床位 2307 张。各类卫生技术人员 2673 人，其中执业(助理)医师 953 人，注册护士 1268 人。其中乡镇卫生院和社区卫生服务中心 10 个，编制床位 383 张，实有床位 248 张，卫生技术人员 309 人，村卫生站 44 个。农村居民卫生户厕普及率 100%。农村改水受益率 91.48%，其中农村自来水受益率 91.48 %。全年无偿献血 503 人次。

全区有体育馆 1 个。全年销售体育彩票 5212 万元，体育彩票销售专营店 50 个，兼营网点 11 个。

群众体育、竞技体育加快发展。全区青少年运动员参加市锦标赛的 9 个大项 33 个小项项目比赛，共获得 12 枚金牌，14 枚银牌，7 枚铜牌。全年共举办了 2020 年“全民健身日”活动暨韶关市第八届轮滑公开赛、“悦动杯”2020 年韶关市网球联赛等 8 次体育活动；承办 2020 年环丹霞山自行车赛、第十三届农行杯穿越丹霞山 50 公里徒步赛等 5 次体育活动。

九、人民生活、社会保障与安全生产

据居民家庭收入支出抽样调查，全区城乡居民人均可支配收入 38460.5 元，增长 7.7%，其中：城镇居民人均可支配收入 41398.7 元，增长 7.4%；农村居民人均可支配收入 21022.3 元，增长 8.5%。

年末城镇登记失业率 2.43%，完成了市要求控制在 3.5% 之内的目标。全年城镇新增就业人数 3309 人，城镇失业人员再就业 2911 人，其中就业困难人员再就业 354 人。

2020 年末企业职工基本养老保险缴费人数 84366 人，同比增长 1.74%；职工基本医疗保险缴费人数 121303 人，同比增长 8.30%；失业保险缴费人数 73759 人，同比增长 5.30%；工伤保险缴费人数 80227 人，同比增长 6.20%；生育保险缴费人数 80226 人，同比增长 13.97%。

养老、失业、工伤、生育、医疗（不含城乡居民基本医疗）保险基金全年征缴 180129.92 万元，同比下降 16.84%。

年末参加城乡居民基本养老保险参保人数为 42574 人，增长 0.19%。城乡居民基本医疗保险参保人数为 161827 人，增长 2.45%；年末享受社会养老待遇的离、退休人员 17353 人。

年末全区拥有社会福利机构 1 所，床位 150 张，在院人数 99 人。城乡居民享受最低生活保障人数 1601 人（其中城镇 848 人）。全年发放低保资金 778 万元（其中城镇 464 万元）。

全年完成农村危房改造 5 户。全年落实各级财政扶贫资金 333 万元，落实政策扶持、扶贫产业建设等 7 个项目，劳动能力贫困户人均可支配收入 19006.41 元/年。

全年生产经营性道路交通事故 6 起，死亡 5 人；消防火灾事故 99 起，伤（死）亡 0 人，直接经济损失 583.9 万元；发生工矿商贸生产安全事故 2 起，死亡 2 人，直接经济损失 195 万元。

十、人口、资源与环境

年末全区户籍人口 315041 人，其中：城镇人口 251022 人；乡村人口 64019 人，户籍的城镇化率为 79.7%。

全年常住人口出生 2363 人，人口出生率 7.83‰；死亡人口 2221 人，死亡率 7.36‰；人口自然增长率 0.47‰。

2020 年末涪江区全区土地面积 572.34 平方公里，其中建成区面积为 58.54 平方公里。

年末涪江区耕地总资源为 6764.03 公顷。常用耕地面积 5376.61 公顷，其中水田 4029.83 公顷，水浇地 922.88 公顷；园地 619.13 公顷；林地 598.33 公顷；牧草地 1.88 公顷。城镇（村）及工矿用地 5853.52 公顷，交通设施用地 1529.02 公顷，水域及水利设施用地 167.38 公顷，其它用地 60.24 公顷。

全年平均降雨量 1719.5 毫米，年平均气温 21.2℃，年平均日照时数 1581.8 小时。年末大中型水库 3 座，蓄水量 4121 万立方米，同比减少 29 万立方米。小型水库 65 座，蓄水量 2216 万立方米，同比增加 856 万立方米。

2020 年末全区林业用地面积 3.58 万公顷，森林覆盖率 58.63%，林木绿化率 59.47%，活立木总蓄积量 240.60 万立方米。

2020 年末建成区绿化覆盖面积 180.16 公顷，绿化覆盖率 3.82%，人均公共绿地面积 3.35 平方米。

注：

1、本公报中各项统计数据为初步统计数，部分数据因四舍五入的原因，存在着与分项合计不等的情况。

2、生产总值、增加值、产值绝对数按当年价计算，增长速度按可比价计算。

3、从 2011 年起，规模以上工业统计口径由 500 万元调整为 2000 万元及以上；固定资产投资项目统计起点由计划总投资 50 万元提高到 500 万元；限额以上批发企业标准，年销售额 2000 万元以上；限额以上零售企业标准，年零售额 500 万元以上；限额以上住宿餐饮企业标准，年营业额 200 万元以上。