

2022年濮阳市国民经济和社会发展统计公报

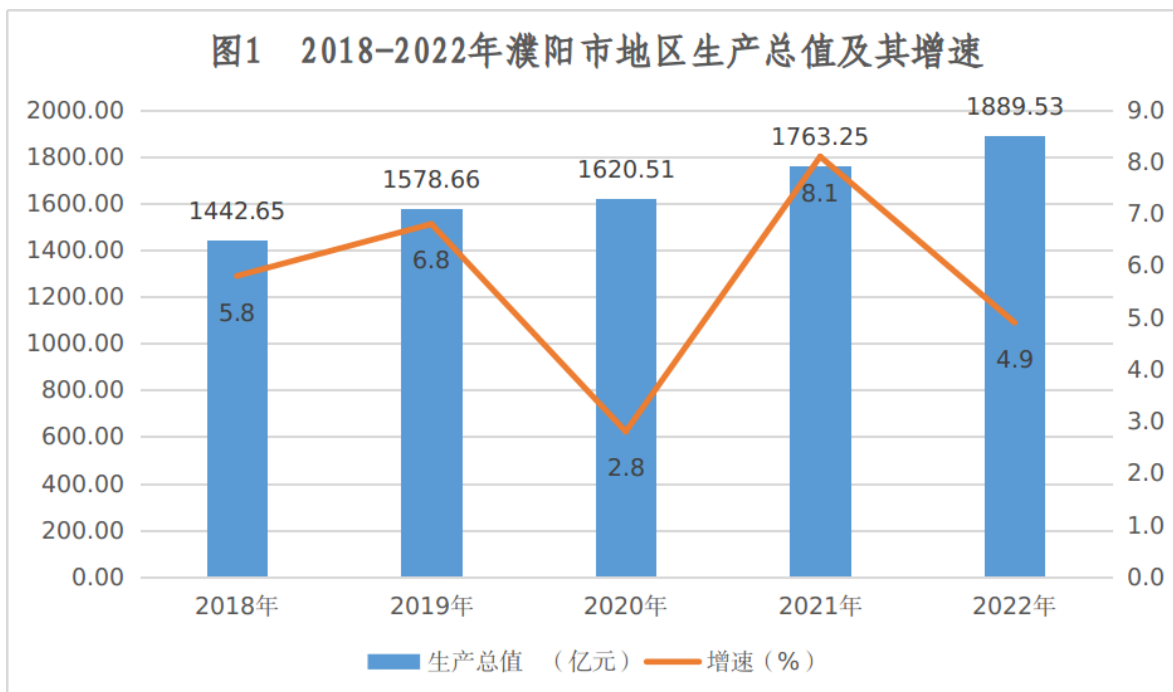
濮阳市统计局 国家统计局濮阳调查队

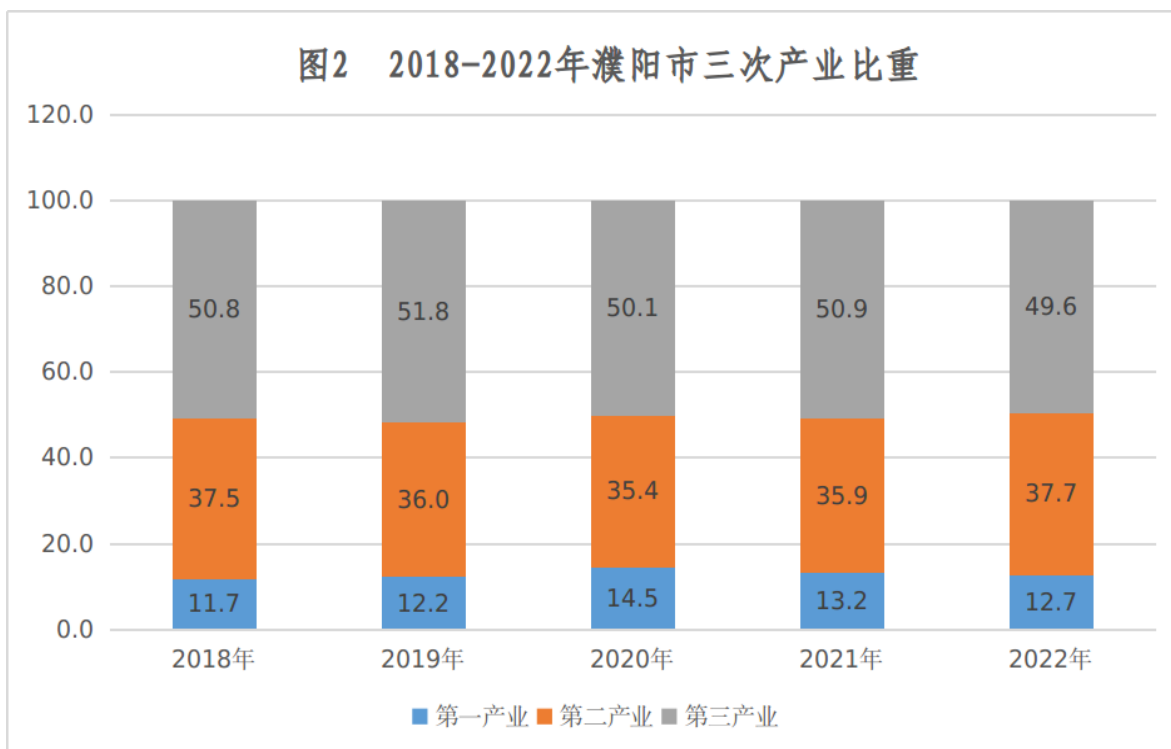
2023年5月11日

2022年，在市委市政府的坚强领导下，全市上下坚持以习近平新时代中国特色社会主义思想为指导，认真学习贯彻党的二十大精神，完整、准确、全面贯彻新发展理念，认真落实“疫情要防住、经济要稳住、发展要安全”重大要求，统筹稳增长、促改革、调结构、惠民生、防风险各项工作，有效应对各种超预期风险挑战，顶压前行、稳中求进，经济社会发展取得明显成效。

一、综合

初步核算，全年全市地区生产总值1889.53亿元，比上年增长4.9%。其中，第一产业增加值239.42亿元，增长5.0%；第二产业增加值711.92亿元，增长7.6%；第三产业增加值938.19亿元，增长3.0%。三次产业结构12.7:37.7:49.6。全年人均地区生产总值50475元，增长5.3%。





年末全市常住人口 374.3 万人，其中城镇常住人口 193.25 万人，乡村常住人口 181.05 万人；常住人口城镇化率为 51.63%，比上年末提高 0.62 个百分点。全年出生人口 3.0 万人，人口出生率为 8.05‰；死亡人口 2.8 万人，人口死亡率为 7.4‰；自然增加人口 0.2 万人，自然增长率为 0.65‰。

表 1 2022 年年末濮阳市常住人口数及结构

	年末数 (万人)	比重 (%)
全市常住人口	374.3	100
其中：城镇	193.25	51.6
乡村	181.05	48.4
其中：男性	189.63	50.7

女性	184.67	49.3
其中：0-15岁（含不满16周岁）	89.27	23.9
16-59岁（含不满60周岁）	219.83	58.7
60周岁及以上	65.2	17.4
其中：65周岁及以上	51.62	13.8

全年城镇新增就业人员 4.84 万人，城镇失业人员再就业 2.16 万人，就业困难人员就业 0.74 万人。新增农村劳动力转移就业 1.92 万人，其中市内转移 1.09 万人，市外输出 0.83 万人。新增返乡下乡创业 0.59 万人。

2022 年全年居民消费价格比上年上涨 1.3%。商品零售价格上涨 2.2%。

表 2 2022 年居民消费价格指数

以上年为 100

类 别	指 数
居民消费价格指数	101.3
#城市	101.3
农村	—
#食品烟酒	100.6
#粮食	103.3
鲜菜	95.6
畜肉	94.2
蛋	107.1

鲜果	107.7
衣着	99.4
居住类	100.8
生活用品及服务	101.2
交通和通信	105.1
教育文化和娱乐	101.6
医疗保健	100.1
其他用品和服务	103.1

二、农业

全年全市粮食种植面积 431.3 千公顷，比上年增加 0.29 千公顷。其中，小麦种植面积 231.11 千公顷，减少 0.49 千公顷。油料种植面积 18.31 千公顷，减少 2.15 千公顷。其中，花生种植面积 17.83 千公顷，减少 2.09 千公顷。蔬菜种植面积 56.71 千公顷，增加 0.68 千公顷。

全年粮食总产量 301.85 万吨，比上年增加 12.12 万吨，增长 4.2%。其中，夏粮产量 171.91 万吨，增加 0.28 万吨，增长 0.2%；秋粮产量 129.95 万吨，增加 11.85 万吨，增长 10.0%。小麦产量 171.91 万吨，增加 0.28 万吨，增长 0.16%。玉米产量 108.90 万吨，增加 12.77 万吨，增长 13.3%。

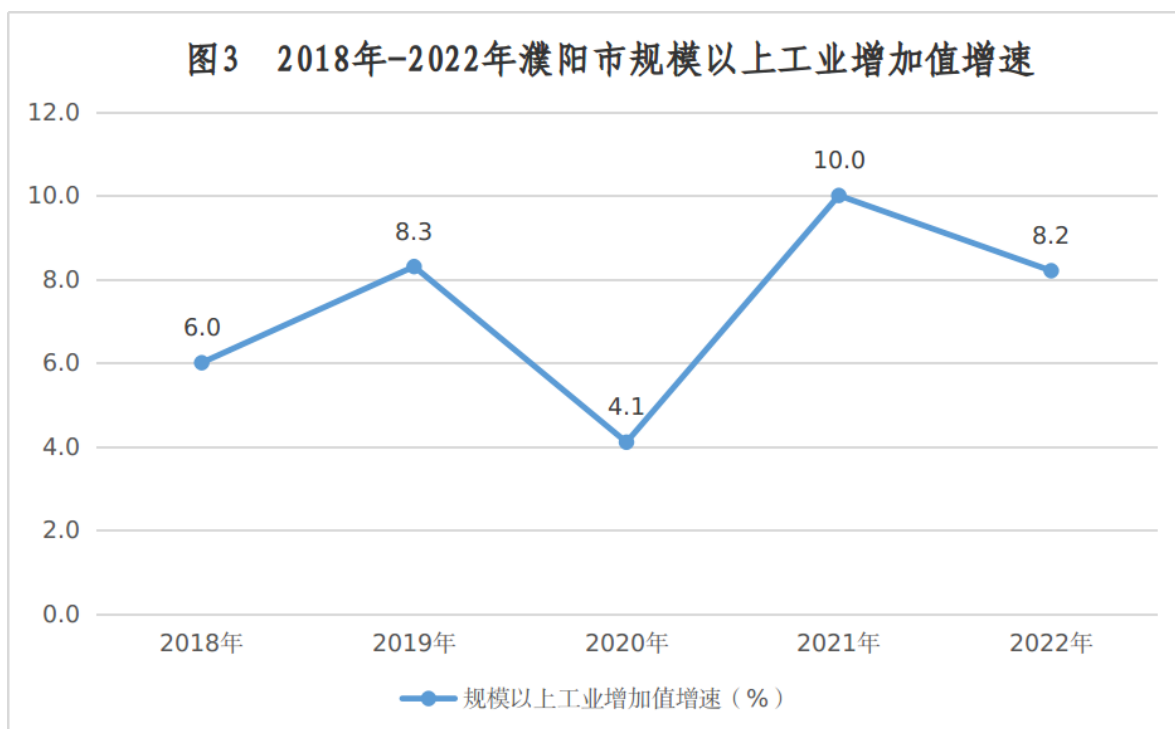
全年油料产量 7.83 万吨，比上年增加 0.05 万吨，增长 0.6%。其中，花生产量 7.72 万吨，增加 0.06 万吨，增长 0.8%。蔬菜产量 259.48 万吨，增加 12.85 万吨，增长 5.2%。食用菌产量 21.05

万吨，增加 1.42 万吨，增长 7.2%。瓜果产量 25.59 万吨，增加 0.9 万吨，增长 3.6%。

全年猪牛羊禽肉总产量 28.45 万吨，比上年增长 5.5%。其中，猪肉产量 10.64 万吨，增长 6.3%；牛肉产量 0.69 万吨，增长 8.1%；羊肉产量 1.53 万吨，增长 4.6%；禽肉产量 15.59 万吨，增长 4.9%。禽蛋产量 27.23 万吨，增长 0.1%。牛奶产量 1.79 万吨，增长 12.6%。年末生猪存栏 115.00 万头，下降 2.6%；生猪出栏 140.26 万头，增长 6.4%。

三、工业和建筑业

全年全市规模以上工业增加值比上年增长 8.2%，分经济类型看，国有控股企业增加值增长 2.1%；股份制企业增长 8.3%，外商及港澳台商投资企业增长 3.5%；私营企业增长 7.8%。



分门类看，采矿业增长 1.6%，制造业增长 10.9%，电力、热力、燃气及水的生产和供应业增长 5.4%。三大主导产业增加值增长 8.1%，占规模以上工业的比重 72.7%；三专特色产业增长 15.7%，占规模以上工业的 4.4%；战略性新兴产业增长 3.3%，占规模以上工业的 11.2%；高技术制造业下降 11.6%，占规模以上工业的 3.1%；高耗能工业增长 9.0%，占规模以上工业的 32.7%。全年规模以上工业产品销售率 95.8%。

表 3 2022 年规模以上工业主要产品产量及增长速度

产品名称	单位	产量	比上年增长%
小麦粉	万吨	69.10	-11.4
大米	万吨	5.33	26.4
饲料	万吨	69.94	15.9
精制食用植物油	万吨	7.13	-0.6
鲜、冷藏肉	万吨	23.76	22.4
速冻食品	万吨	7.04	211.2
饮料	万吨	3.06	-30.2
非织造布（无纺布）	万吨	1.89	97.9
口罩	亿个(只)	0.32	-26.0
服装	亿件	0.14	7.5
人造板	万立方米	44.88	1.9
家具	万件	31.96	50.0

机制纸及纸板(外购原纸加工除外)	万吨	31.21	-1.2
乙烯	万吨	25.19	-13.3
丙烯	万吨	0.48	218.0
甲醛	万吨	8.33	-45.4
精甲醇	万吨	12.49	-41.4
合成氨(无水氨)	万吨	33.57	0.2
农用氮、磷、钾化学肥料(折纯)	万吨	26.46	-0.2
化学农药原药(折有效成分100%)	万吨	2.57	14.8
涂料	万吨	0.86	-39.5
初级形态塑料	万吨	43.94	-5.7
聚碳酸酯	万吨	4.71	90.1
乙二醇	万吨	7.34	-37.3
水泥	万吨	371.06	126.0
商品混凝土	万立方米	600.88	-5.9
耐火材料制品	万吨	32.56	-1.9
环境污染防治专用设备	万台(套)	0.23	1129.3
石油钻井设备	万台(套)	2.28	7.2
自来水生产量	亿立方米	0.95	-3.1

全年全市规模以上工业企业实现营业收入 1508.81 亿元，比上年增长 16.1%。规模以上工业企业每百元营业收入中的成本为 93.91 元，比上年增加 1.15 元；每百元资产实现的营业收入为 92.7 元，增加 4.8 元。

全年先进制造业开发区规模以上工业增加值比上年增长 10.2%，占全市规模以上工业的比重 77.8%。先进制造业开发区规模以上工业营业收入比上年增长 18.7%，占全市规模以上工业的 79.6%。

全市共有资质内（总承包和专业承包）建筑企业 350 家，比上年增长 34 家。完成建筑业总产值 347.65 亿元，比上年增长 6.7%。建筑企业本年新签合同额 308.46 亿元，增长 0.8%。资质内建筑企业房屋施工面积 586.97 万平方米，下降 12.1%。

四、服务业

全年全市批发和零售业增加值 136.97 亿元，比上年下降 2.1%；交通运输、仓储和邮政业增加值 158.47 亿元，增长 9.3%；住宿和餐饮业增加值 40.12 亿元，下降 5.2%；金融业增加值 77.13 亿元，增长 7.8%；房地产业增加值 91.48 亿元，下降 8.8%；其他服务业增加值 383.67 亿元，增长 5.5%。全年规模以上服务业企业营业收入 169.36 亿元，比上年增长 6.4%；利润总额 13.66 亿元，下降 110.5%。

全年全市货物运输总量 8285 万吨，比上年增长 32.3%。货物运输周转量 3184951 万吨公里，增长 11.9%。旅客运输总量 447 万人次，下降 49.5%。旅客运输周转量 50418 万人公里，下降 40.7%。年末全市铁路营业里程 151.2 公里。高速公路通车里程 305 公里。

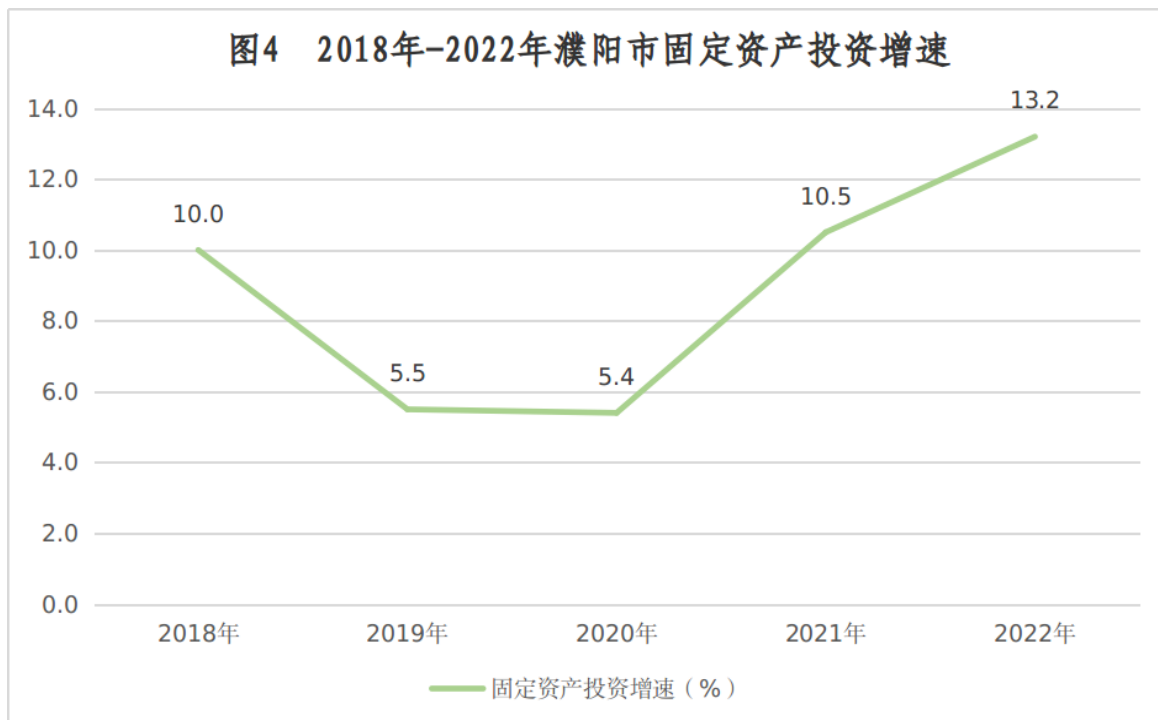
年末民用汽车保有量 86.4 万辆，比上年末增长 5.5%，其中私人汽车 79.65 万辆，增长 5.6%。民用轿车保有量 51.3 万辆，增长 6.8%，其中私人轿车 49.87 万辆，增长 6.9%。

全年邮电业务总量 51.38 亿元，比上年增长 15.8%。其中，邮政行业业务总量（含快递）14.23 亿元，增长 1.3%；电信业务总量 37.15 亿元，增长 22.5%。快递业务总量 10313 万件，增长 14.2%；快递业务收入 6.06 亿元，增长 8.5%。

年末本地固定电话用户 20.5 万户，移动电话用户 406.24 万户，年末互联网用户 149.62 万户。

五、固定资产投资

全年全市固定资产投资（不含农户，下同）比上年增长 13.2%。



在固定资产投资中，第一产业投资增长 35.3%，第二产业投资增长 34.3%，第三产业投资增长 1.9%。基础设施投资增长 19.1%。民间投资增长 9.2%。工业投资增长 34.3%。

全年房地产开发投资 235.77 亿元，比上年下降 10.4%；其中，住宅投资 213.4 亿元，下降 7.1%。商品房待售面积 49.68 万平方米，增长 37%；其中，商品住宅 38.85 万平方米，增长 54.2%。

表 4 2022 年濮阳市工业投资情况

指 标	比上年增长 (%)	占固定资产投资的比重 (%)
工业投资	34.3	39.7
其中：五大主导产业	7.5	8.2
其中：传统支柱产业	48.4	24.0
其中：高耗能行业	44.8	12.9
其中：高技术制造业	7.3	1.2
其中：技术改造	58.3	13.7

表 5：2022 年房地产开发和销售主要指标及增长速度

指 标	单 位	绝对数	增 长 (%)
投资额	亿元	235.77	-10.4
#住宅	亿元	231.40	-7.1
房屋施工面积	万平方米	2072.9	-8.4
#住宅	万平方米	1812.10	-6.4
新开工面积	万平方米	373.99	-41.1
#住宅	万平方米	339.93	-37.2

房屋竣工面积	万平方米	312.30	5.2
#住宅	万平方米	276.63	18.1
商品房销售面积	万平方米	331.27	-40.4
#住宅	万平方米	321.43	-38.5
商品房待售面积	万平方米	49.68	37.0
#住宅	万平方米	38.85	54.2

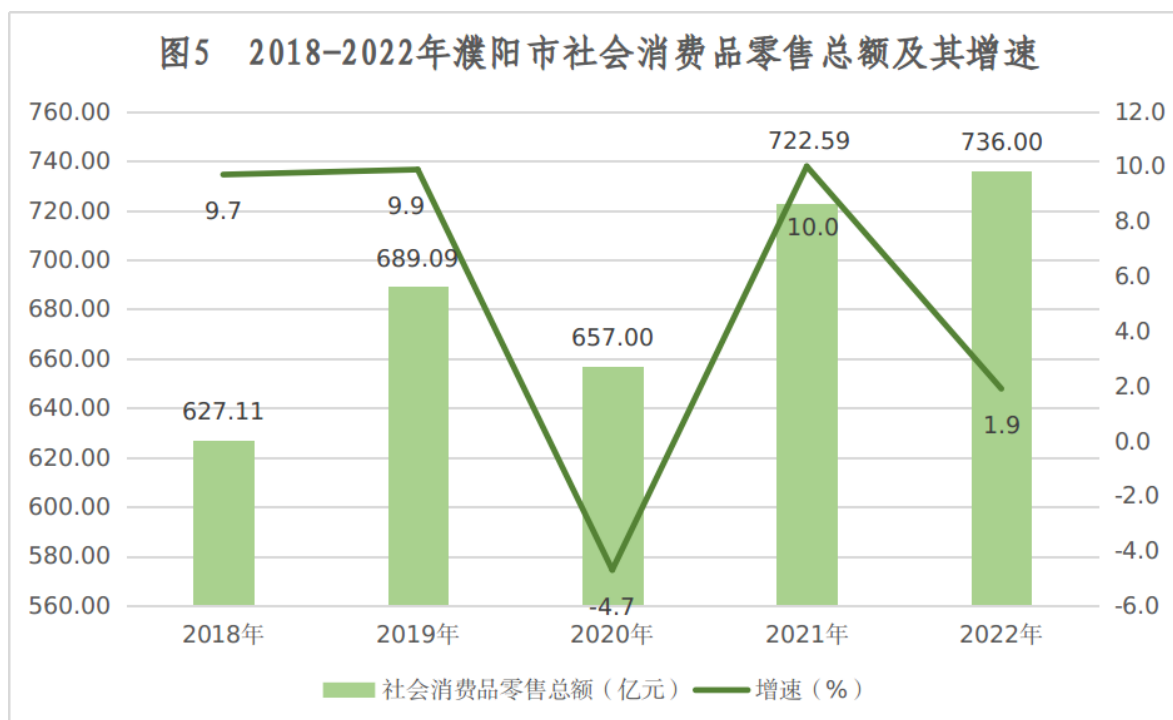
全年亿元及以上固定资产投资在建项目 452 个，完成投资比上年增长 18.4%。国家管网集团中原储气库有限责任公司文 23 储气库二期工程、濮阳至湖北阳新高速公路黄河大桥（濮阳段二期）工程、省道 304 濮阳白堍黄河公路大桥及接线工程项目、濮阳—鹤壁天然气输气管道工程、清丰建尚 50 万锭绿色智能纺织工业园项目、河南省黄河酒业有限公司河南仰韶酒业白酒改扩建整合提升项目、濮阳市东濮地产有限公司板桥古镇文旅核心区项目、濮阳市中建黄河大桥工程管理有限公司国道 G240 范县黄河公路大桥及接线工程、河南网塑新材料科技股份有限公司年产 60 万吨聚苯乙烯建设项目、河南国鸿氢能科技有限公司濮阳国鸿氢能科技产业园项目、濮阳职业技术学院本科部新校区建设项目、河南海尔希生物科技有限公司年产 19 万吨三甲基甘氨酸、肌酸、胆碱、酸化剂、防霉剂系列项目、河南智慧大数据生态园发展有限公司大数据智慧产业园项目、示范区班家等七村改造安置房项目等项目建设加快推进。国家管网集团中原储气库有限责任公司文 23 地下储气库工程项目、濮阳至卫辉高速公路濮阳段

项目、濮阳至湖北阳新高速公路濮阳段一期工程项目、中国石油化工股份有限公司中原油田分公司卫 11 储气库项目等项目竣工投产。

全年先进制造业开发区投资比上年增长 2.6%，其中制造业投资增长 37.8%。

六、国内贸易

全年全市社会消费品零售总额 736.00 亿元，比上年增长 1.9%。分城乡看，城镇 502.99 亿元，增长 1.2%；乡村 233.01 亿元，增长 3.3%。分行业看，批发零售业 610.04 亿元，增长 1.8%；住宿餐饮业 125.96 亿元，增长 2.2%。



在限额以上批发和零售业商品零售额中，粮油食品类比上年增长 22.7%，饮料类增长 3.0%，烟酒类下降 14.3%，服装、鞋帽、

针纺织品类增长 23.5%，金银珠宝类增长 12.3%，日用品类增长 18.6%，家用电器和音像器材类增长 20.3%，中西药品类增长 23.2%，文化办公用品类增长 49.1%，家具类下降 52.9%，通讯器材类下降 11.1%，建筑及装潢材料类增长 14.6%，石油及制品类增长 16.2%，汽车类增长 3.4%。

全年全市通过公共网络实现的商品销售额 3.61 亿元，比上年增长 105.8%。

七、对外经济

全年全市货物进出口总值 197.2 亿元，比上年增长 69.3%。其中，出口总值 81.9 亿元，增长 36.6%；进口总值 115.3 亿元，增长 103.9%。

表 6：2022 年濮阳市货物进出口总值及其增长速度

指标	金额（亿元）	比上年增长（%）
进出口总值	197.2	69.3
出口	81.9	36.6
其中：一般贸易	67.8	23.7
加工贸易	10.5	209.8
其中：机电产品	11.1	30.9
高新技术产品	4	58.9
进口	115.3	103.9

全年全市外商直接投资（不含银行、证券、保险领域）新设立企业 6 个，比上年下降 14.3%；实际使用外商直接投资 570 万

美元，比上年下降 87.0%。实际利用省外资金 283.9 亿元，增长 4.4%。

全年对外承包工程和劳务合作业务新签合同额 4.73 亿美元，比上年下降 25.2%；营业额 6.72 亿美元，增长 18.7%。

八、财政金融

全年财政总收入 146.12 亿元，比上年下降 3.6%。一般公共预算收入 116.72 亿元，增长 8.7%，其中税收收入 77.45 亿元，增长 7.9%（同口径），占一般公共预算收入的比重 68.0%（同口径）。一般公共预算支出 320.38 亿元，增长 10.5%，其中民生支出 251.34 亿元，占一般公共预算支出的比重 78.5%。

年末全市金融机构人民币各项存款余额 2572.26 亿元，比上年末增长 14.4%，其中境内住户存款余额 2041.15 亿元，增长 16.7%；人民币各项贷款余额 1629.14 亿元，增长 12.2%，其中境内住户贷款余额 1013.22 亿元，增长 10.4%。

表 7：2022 年末金融机构人民币存贷款余额及增长速度

指 标	年末数（亿元）	比上年末增长（%）
各项存款余额	2572.26	14.4
其中：境内住户存款	2041.15	16.7
境内非金融企业存款	237.86	4.7
各项贷款余额	1629.14	12.2
其中：境内住户贷款	1013.22	10.4
其中：境内企（事）业单位短期贷款	222.62	10.0

全市有3家境内外上市公司，有5家公司在新三板挂牌上市。

全年保险公司保费收入96.37亿元，比上年增长1.9%。其中，财产险25.76亿元，人寿险70.61亿元。全年赔款支出与给付29.89亿元。其中，财产险15.01亿元，人身险14.88亿元。

九、居民收入消费和社会保障

全年全市居民人均可支配收入26263.0元，比上年增长6.1%；居民人均消费支出15769.8元，比上年增长4.3%。按常住地分，城镇居民人均可支配收入37402.4元，增长3.9%，城镇居民人均消费支出19587.2元，增长2.4%；农村居民人均可支配收入17641.9元，增长7.0%，农村居民人均消费支出12815.3元，增长5.3%。年末参加城镇职工基本养老保险人数57.28万人，其中，参保在职职工45.03万人，参保离退休人员12.25万人。2022年参加城镇职工基本医疗保险人数35.23万人，其中，参保在职职工26.32万人，参保退休人员8.91万人。参加失业保险人数40.93万人。参加工伤保险人数29.07万人。参加生育保险人数25.13万人。

全年全市发放城市居民最低生活保障金0.47亿元，年末共保障城市低保人员1.12万人；全年发放农村最低生活保障金3.22亿元，年末共保障农村低保人员10.55万人。全年发放农村特困人员救助供养金1.51亿元，年末共保障农村特困人员1.64万人。

十、教育和科学技术

全市普通高等教育招生 1.28 万人，在校生 3.36 万人，毕业生 0.9 万人。中等职业技术教育招生 1.22 万人，在校生 3.94 万人，毕业生 1.31 万人。普通高中招生 3.35 万人，在校生 9.52 万人，毕业生 2.85 万人。初中招生 6.27 万人，在校生 21.87 万人，毕业生 5.89 万人。小学招生 6.14 万人，在校生 42.83 万人，毕业生 6.18 万人。特殊教育招收残疾儿童 95 人，在校残疾儿童 1244 人。补充城乡义务教育公用经费（免学杂费）6.68 亿元，免教科书 0.85 亿元，两项共受益学生 64.7 万人；城乡家庭经济困难学生生活补助发放 0.47 亿元，受益学生 11.67 万人次。幼儿园在园幼儿 14.75 万人。

全年重点企业研究与试验发展人员 1593 人，经费支出 5.16 亿元。年末共有省级以上企业技术中心 52 个，其中国家级 2 个。省级工程技术研究中心 68 个，省级重点实验室 1 个。全年专利授权量 2477 件，截至年底，有效发明专利 1088 件。全年签订技术合同 253 份，技术合同成交金额 18.84 亿元。

年末全市共有产品质量监督检验机构 145 个。其中，国家检测中心 1 个，省检测中心 6 个。法定计量技术机构 6 个，强制性产品认证证书 37 个，管理体系认证证书 999 个。1 个产品获得国家地理标志产品保护。全年全市强制检定计量器具 6.9 万台（件），新建计量标准 10 项。

2022 年末全市共有天气雷达观测站点 1 个，区域气象观测

站 97 套，国家基本站 5 个，土壤水分站 22 套，农田小气候站 7 套。全年晴雨预报准确率 91%，最高气温、最低气温预报准确率分别为 80%和 81%。地震观测台站 16 个，地震观测台网 1 个。

十一、文化旅游、卫生健康和体育

年末全市共有公有制艺术表演团体 7 个，文化馆 7 个，公共图书馆 7 个。博物馆 14 个。全国重点文物保护单位 8 处，省级文物保护单位 38 处。入选国家级非物质文化遗产名录 8 个。广播综合人口覆盖率 100%，电视综合人口覆盖率 100%。

全年共接待海内外游客 1526.7 万人次，旅游总收入 29 亿元。年末共有 A 级旅游景区 27 处，其中 4A 级以上旅游景区 5 处。星级酒店 10 个，旅行社 33 家。

年末全市共有卫生机构 4018 个，其中医院 72 个，社区卫生服务机构 86 个，卫生院 76 个，村卫生室 3274 个，妇幼保健院 6 个，疾病预防控制中心 8 个，卫生监督机构 7 个。卫生机构床位 28527 张，其中医院 19048 张，卫生院 7662 张。卫生技术人员 27544 人，其中执业（助理）医师 11197 人，注册护士 11554 人。按机构分，医院卫生技术人员 16247 人，卫生院卫生技术人员 4390 人，疾病预防控制中心（防疫站）卫生技术人员 442 人，妇幼保健院（所、站）机构卫生技术人员 1274 人。全年总诊疗 2587.4 万人次，总出院人数 79.1 万人。

全年体质监测和科学健身指导服务 3.57 万人次。年末共有体育场地 14312 个。

十二、环境和应急管理

全年全市规模以上工业综合能源消费量比上年增长 7.4%，规模以上工业单位增加值能耗下降 0.7%。

全市国考河流监测断面中，水质符合 I-III 类标准的比例 50%，0 个劣 V 类水质断面。全年城市空气质量优良天数比例 66.6%，PM10 平均浓度为 76 微克/立方米，PM2.5 平均浓度为 52 微克/立方米。

全年平均气温 14.9℃，平均年降水量 560.3mm。

全年完成造林面积 2.2 千公顷，其中人工造林面积 2.2 千公顷。年末共有自然保护区 1 个。森林公园 6 个。林木覆盖率 30.52%。

全年共发生各类生产安全事故 42 起，死亡 29 人，比上年分别下降 10.6% 和 21.6%。

注：

1. 本公报 2022 年数据为初步统计结果。部分数据因四舍五入的原因，可能存在总计与分项合计不等的情况。

2. 生产总值、各产业增加值绝对数按现价计算，增长速度按不变价计算。经最终核实，2021 年全市地区生产总值为 1763.25 亿元，比上年增长 8.1%，三次产业结构为 13.2：35.9：50.9。

3. 三次产业分类依据国家统计局 2018 年修订的《三次产业划分规定》，第一产业是指农、林、牧、渔业（不含农、林、牧、渔专业及辅助性活动）；第二产业是指采矿业（不含开采专业及

辅助性活动），制造业（不含金属制品、机械和设备修理业），电力、热力、燃气及水生产和供应业，建筑业；第三产业即服务业，是指除第一产业、第二产业以外的其他行业（不含国际组织）。