

平顺县 2019年国民经济和社会发展 统计公报

平 顺 县 统 计 局
国家统计局平顺调查队
(2020年5月8日)

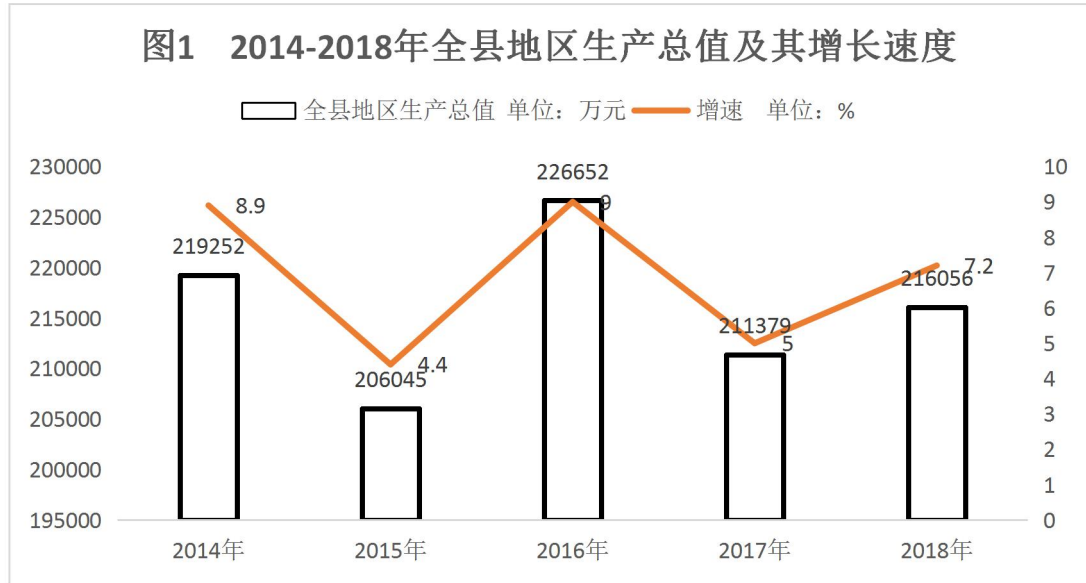
2019年,全县上下在以习近平同志为核心的党中央坚强领导下,认真贯彻落实县委、政府各项决策部署,坚持稳中求进工作总基调,以脱贫攻坚统领经济社会发展全局,凝心聚力,扎实工作,全县经济持续健康发展,为高质量转型发展迈出坚实步伐。

一、综合

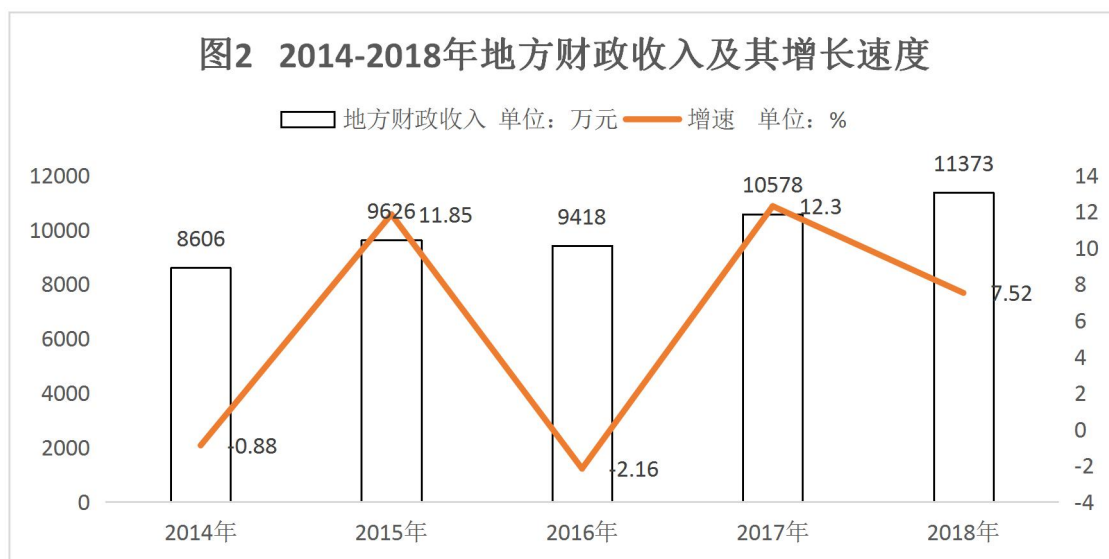
初步核算,全年全县地区生产总值231964万元,比上年增长9.0%。其中,第一产业增加值27019万元,增长0.9%,占生产总值的比重11.65%;第二产业增加值58861万元,增长8.6%,占生产总值的比重25.38%;第三产业增加值146084万元,增长10.9%,占生产总值的比重62.98%。

人均地区生产总值14241元,按2018年平均汇率计算为2152美元。

图1 2014-2018年全县地区生产总值及其增长速度



全年全县一般公共预算收入完成 10578 万元，增长 6.9%。税收收入完成 5894 万元，增长 34.0%，其中，国内增值税、营业税、企业所得税、个人所得税、资源税和城建税共计完成税收 3241 万元，增长 17.6%。一般公共预算支出 168487 万元，增长 7.3%。其中农林水事务支出增长 61.8%，社会保障和就业支出增长 9.6%，医疗卫生支出增长 15.6%，文化与传媒支出下降 4.4%，节能环保支出增长 3.6%。



全年全县城镇新增就业 1785 人。转移农村劳动力 3417 人。年末城镇登记失业率 1.37%。

二、农业

全年全县种植结构变化明显。粮食种植面积 9589.7 公顷，比上年减少 97 公顷；中药材种植面积 1522.4 公顷，比上年增加 90.9 公顷；油料种植面积 36.7 公顷，比上年增加 0.6 公顷；蔬菜种植面积 496.2 公顷，比上年增加 46.2 公顷。在粮食种植面积中，玉米种植面积 6604.5 公顷，减少 193.7 公顷；小麦种植面积 892.9 公顷，减少 81.5 公顷。

全年全县粮食产量 50896.3 吨，比上年减少 2885.5 吨，减产 5.4%。其中，夏粮 5082 吨，减产 9.1%；秋粮 45814.3 吨，减产 4.9%。

表 1 2018 年主要农产品产量及其增长速度

单位：吨

产品名称	产量	比上年增长%
粮食	50896.3	-5.4
其中：玉米	39746.7	-6.2
小麦	5082	-3.1
谷子	2754.2	2.7
豆类	465.3	-14.8
薯类(折粮)	2611	4.5

全年全县猪牛羊肉总产量 4364.4 吨，比上年下降 6.9%。其中，猪肉产量 3901 吨，下降 7.9%；牛肉产量 132 吨，增长 5.4%；羊肉产量 331.4 万吨，增长 1.5%。禽蛋产量 2802.6 吨，下降 5.9%。年末生猪存栏 32932 头，生猪出栏 48900 头。

全年全县农业机械总动力为 4.75 万千瓦特，年末全县拥有大中型拖拉机 148 台，比上年减少了 107 台；农业化肥施用量（折纯量）3529.9 吨，比上年减少了 261.41 吨；地膜使用量 176.7 吨；全年有效灌溉面积 1.62 千公顷；年末全县耕地保有量 19.78 万亩。

三、工业和建筑业

全年全县规模以上工业企业 14 家，规模以上工业增加值比上年增长 9.08%。规模以上工业中，战略性新兴产业增加值增长 23.47%，占全部规模以上工业增加值的比重为 10.3%，比上年提高 7.3 个百分点。

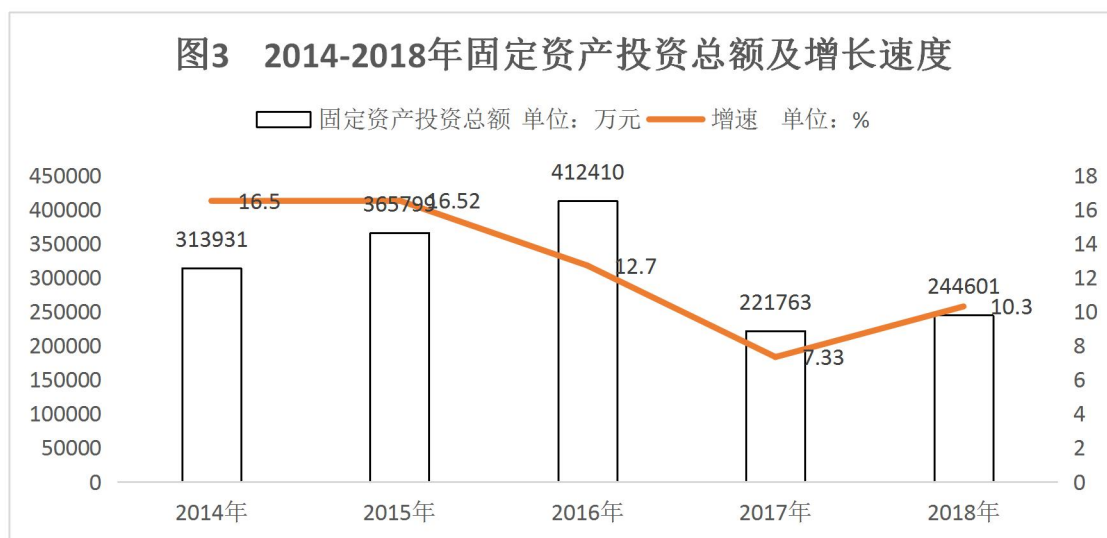
规模以上工业总产值 182757.69 万元，规模以上工业实现工业销售产值 171161.29 万元，工业产品销售率 93.65%，比上年降低 0.75 个百分点。

规模以上工业企业实现主营业务收入 163138.8 万元，增长 0.4%，实现利税 15019.5 万元，增长 10.9%。

全年有三级以上资质证书建筑企业 1 家，资质以上建筑业企业完成总产值 2377 万元，同比增长 3.55%；实现营业利润 68 万元，同比增长 73.4%。

四、固定资产投资

全年全县完成固定资产投资 244601 万元，增长 10.3%。其中，国有及国有控股投资 156477 万元，增长 292.7%。转型项目完成投资 149505 万元，转型占比为 61.12%。



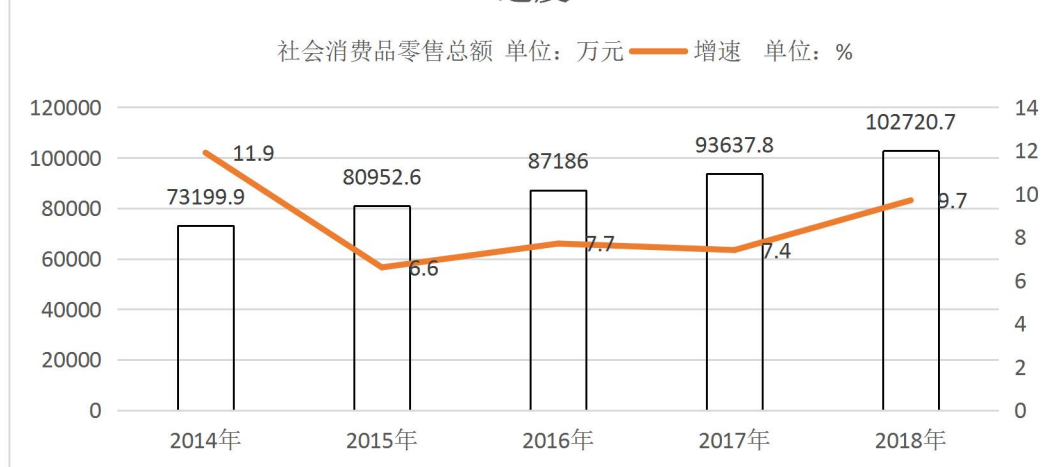
分产业看，第一产业投资 9735 万元，下降 93%；第二产业投资 114858 万元，增长 348.2%；第三产业投资 120008 万元，增长 107.7%。在第二产业中，工业投资 114858 万元，增长 348.2%。

全县全年在建固定资产投资项目 59 个，其中亿元以上项目 16 个，计划总投资 550735 万元，全年实际完成投资 173120 万元，增长 251.3%。

五、国内贸易

全年全县社会消费品零售总额 102720.7 万元，增长 9.7%。按经营地统计，城镇消费品零售额 49751.1 万元，增长 12.9%；乡村消费品零售额 52969.6 万元，增长 6.8%。按消费形态统计，商品零售额 96463.5 万元，增长 9.7%，餐饮收入额 6257.2 万元，增长 9.9%。

图4 2014-2018年社会消费品零售总额及其增长速度



六、交通、邮电和旅游

年末全县公路线路里程 1361.56 公里，其中高速公路 48.45 公里，省级公路 81.23 公里，二级公路 23.72 公里。

年末全县民用汽车保有量 8481 辆，下降 24.66%。其中，大型车辆 540 辆，小型汽车 7711 辆，普通摩托车 123 辆，挂车 27 辆，低速车 60 辆，教练汽车 20 辆。

全年完成邮电业务总量 5430.35 万元，增长 4.35%。其中，邮政业务总量 1048.17 万元，增长 4.29%；电信业务总量 4382.18 万元，增长 4.36%。年末固定电话用户 8622 户，移动电话用户 95259 户，其中，4G 移动电话用户 53699 户。全县互联网接入用户 21821 户，其中，新增互联网用户 5487 户，增长 33.59%。

全年全县各景区共接待游客 318.9 万人次，增长 13%；旅游总收入达到 24.03 亿元，增长 14%。

七、金融、保险

年末全县金融机构各项存款余额 479774 万元，较年初增加 32258 万元，增长 7.21%；各项贷款余额 259967 万元，较年初增加 39455 万元，增长 17.89%。

年末全县保险公司保费收入 6204.15 万元，增长 16.44%。其中寿险业务保费收入 4375.39 万元，增长 8.03%；财产险业务保费收入 1285.36 万元，增长 0.56%。全年支付各类赔款及给付 877.4 万元，下降 38.31%。其中，寿险业务保费赔付 334 万元，下降 50.15%；财产险业务保费赔付 543.4 万元，下降 27.77%。

表 2 2018 年年末金融机构本外币存贷款及增长速度

单位：万元

指 标	年末数	比上年增长%
各项存款余额	479774	7.21
其中：单位存款	119142	-1.66
城乡居民储蓄存款	360632	10.5
各项贷款余额	259967	17.89
其中：短期贷款	80511	7.79
中长期贷款	179456	23.07

八、教育和科学技术

年末全县中等职业学校 2 所；普通高中 2 所；初中 5 所，小学 33 所。

表 3 2018 年各类教育发展情况

单位：人

指 标	招生	在校生	毕业生
中等职业教育	121	269	69
普通高中	593	1874	677
初中	1109	3323	1088
小学	762	5704	1123
学前教育	730	2531	965
特殊教育	24	135	26

全县共完成有效发明专利 5 件，发明专利申请量 6 件。

年末全县共有博物馆 1 个，公共图书馆 1 个，公共图书馆藏书量 10 万册，文化馆 1 个，档案馆 1 个，已开放各类档案 15613 卷，控制利用档案 7049 卷。广播电视播出机构 1 个，有线数字电视用户 9000 户。

九、卫生和社会服务

年末全县共有医疗卫生机构 292 个，其中县级医院 2 个，乡镇卫生院 12 个，村卫生室 269 个，妇幼保健院（所）1 个，疾病预防控制中心 1 个，卫生监督机构 1 个。卫生技术人员 902 人，其中执业医师和执业助理医师 241 人，注册护士 271

人，药剂人员 16 人。医院卫生机构床位 675 张，其中县级医院 230 张，乡镇卫生院 355 张。全年发放医疗保险补偿金额 7434.53 万元。

十、人口、人民生活和社会保障

据公安部门统计，2018 年末，全县总户数为 56919 户，户籍人口 152517 人，其中，非农业人口 27037 人，男性 78065 人，女性 74452 人。全部人口中，18 岁以下 26049 人，18-34 岁 38064 人，39—59 岁 58201 人，60 岁及以上 30203 人。

据 2018 年人口抽样调查显示，年末全县常住人口为 151792 人，比上年末增加 160 人。出生人口 1380 人，人口出生率为 9.1%；死亡人口 1301 人，死亡率为 8.58%；自然增长率为 0.52%。性别比（女=100）为 104.97。

表 3 2018 年人口抽样调查数据及其构成

单位：人

指 标	年末数	比重 (%)
全县常住人口	151792	-
其中：城镇	52645	34.68
乡村	99147	65.32
其中：男性	77736	51.21
女性	74056	48.79

全年全县城镇居民人均可支配收入 23296 元，比上年增

长 5.8%；农村常住居民人均可支配收入 6848 元，比上年增长 12.6%。城镇居民家庭恩格尔系数（即居民家庭食品消费支出占家庭消费支出的比重）28.3%，农村居民家庭恩格尔系数 30.1%。

年末全县参加基本养老保险 102497 人，其中，参加城镇职工基本养老保险 8076 人，参加城乡居民基本养老保险 88181 人。参加基本医疗保险 141648 人，其中，参加城镇职工基本医疗保险 9505 人，参加城乡居民基本医疗保险 132143 人。参加失业保险 8034 人；参加工伤保险 14605 人，其中农民工 3316 人。参加生育保险 9225 人。

年末全县纳入城市最低生活保障的居民 1440 人，共发放城市低保资金 681.91 万元；纳入农村最低生活保障的居民 12479 人，共发放农村低保资金 3901.67 万元。纳入农村五保供养的居民 1119 人。

年末全县共有社会服务机构及养老机构 4 个，床位 280 张，全年收养救助各类人员 1119 人。

十一、城市建设和资源环境

年末县城纯电动公交车 90 辆。县区集中供热面积 152 万平方米，增长 16.9%，其中住宅供热面积可达 100 万平方米，增长 11.1%。

年末全县森林面积 56488.51 公顷，森林覆盖率达到

37.33%。全年完成造林面积 3953 公顷，其中人工造林 3620 公顷，林业重点工程完成造林面积 2253 公顷。

全年水资源总量 1.7233 亿立方米，人均水资源 1129.9 立方米，全年总降水量 704.1 毫米。全年总用水量 1568 万立方米，与上年基本持平。其中，生活用水 438 万立方米，工业用水 90 万立方米，农业用水 980 万立方米，生态补水 60 万立方米。当年解决农村饮水安全人口 2290 人。

全县空气质量综合指数为 4.53，在全市十三个县区排名第一。全县全年环境空气质量二级以上天数达到 288 天。

公报注释：

- 1、本公报部分数据为初步统计数据。
- 2、本公报部分数据由相关部门提供。
- 3、地区生产总值、各产业增加值绝对数按现价计算，增长速度按不变价格计算。
- 4、除注明外，所有增长或下降速度均为同上年相比较。
- 5、部分数据因四舍五入的原因，存在与分项合计不等的情况。