

# 松桃苗族自治县 2023 年国民经济和社会发展统计公报

松桃苗族自治县统计局

2024 年 6 月 4 日

2023 年是全面贯彻党的二十大精神开局之年，是三年新冠疫情防控转段后经济恢复发展的一年，也是松桃发展历程中极不平凡的一年。全县上下深入贯彻党的二十大精神和习近平总书记视察贵州重要讲话精神，认真落实中央、省委和市委决策部署，坚持以高质量发展统揽全局，围绕“四新”主攻“四化”，锚定目标精准发力，经济持续回升向好，全县高质量发展取得新进展。

## 一、综合

根据地区生产总值统一核算结果，全年实现地区生产总值 196.49 亿元，同比增长 4.5%。其中：第一产业增加值 46.79 亿元，增长 4.9%，占地区生产总值的比重为 23.81%；第二产业增加值 40.86 亿元，增长 4.7%，占地区生产总值的比重为 20.80%；第三产业增加值 108.83 亿元，增长 4.2%，占地区生产总值的比重为 55.39%。

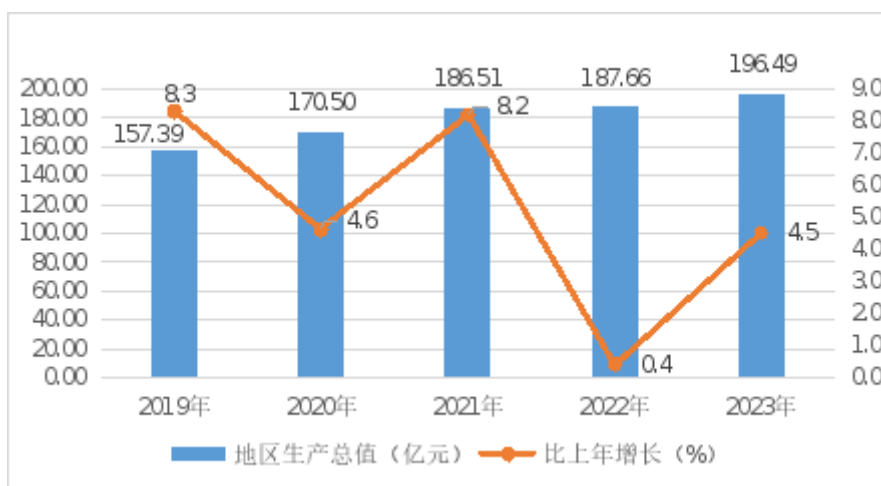


图 1 2019-2023 年地区生产总值及其增长速度

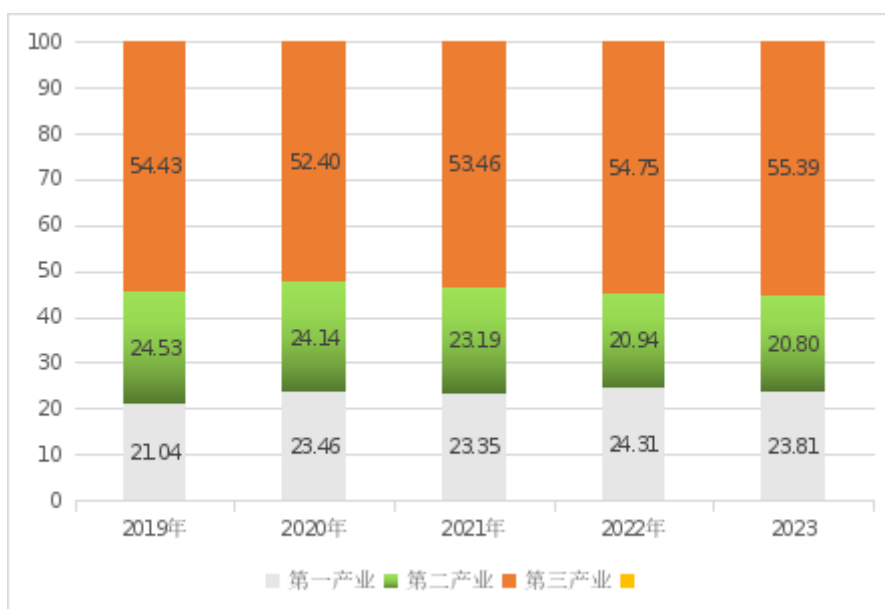


图 2 2019-2023 年三次产业增加值占地区生产总值比重

年末，全县户籍人口 72.72 万人，其中：城镇人口 20.66 万人，乡村人口 52.06 万人；常住人口 46.51 万人。全年出生人口 6512 人，出生率为 8.04‰；死亡人口 4650 人，死亡率为 6‰；自然增长率为 2.04‰。

表 1 2023 年年末户籍人口及其构成

指标名称	年末数（人）	比重（%）
年末户籍人口	727217	100
按城乡分		
城镇	206629	28.41
乡村	520588	71.59
按性别分		
男性	388299	53.40
女性	338918	46.60
按年龄结构分		
0-17 岁	162167	22.31
18-34 岁	205017	28.19
35-59 岁	248078	34.11
60 岁及以上	111955	15.39

全年全县城镇新增就业 6190 人。完成职业技能培训 3774 人；转移农业劳动力 15702 人。

## 二、农业

全年实现农林牧渔业总产值 772273 万元，按可比价计算，同比增长 4.9%。其中，农业产值 417097 万元，增长 5.1%；林业产值 58922.17 万元，增长 7.6%；牧业产值 211706 万元，增长 3.6%；渔业产值 23348 万元，增长 7.2%；农林牧渔服务业产值 61199 万元，增长 4.4%。

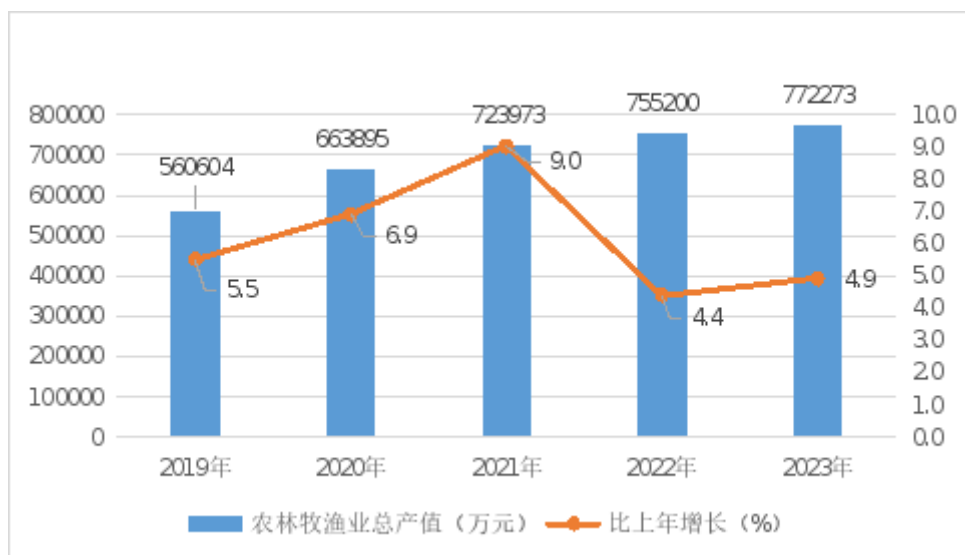


图3 2019-2023年农林牧渔业总产值及其增长速度

全年粮食种植面积 57.84 万亩，同比增长 6.4%。其中，稻谷播种面积 26.82 万亩，同比增长 25.0%；油料作物种植面积 16.89 万亩，同比增长 13.2%；油茶种植面积 16.03 万亩，中药材种植面积 2.12 万亩，同比增长 17.1%；食用菌种植面积 0.23 万亩，同比增长-1.9%；香料原料种植面积为 0.62 万亩，同比增长 17.6%；茶叶种植面积 9.4 万亩，同比下降 13.4%，园林水果种植面积 6.59 万亩，同比下降 8.2%。

全年粮食产量 19.19 万吨，同比增长 10.5%。其中，稻谷产量 11.46 万吨，同比增长 25.4%；油茶产量 0.22 万吨，油料产量 2.24 万吨，同比增长 15.2%；食用菌产量 0.5 万吨，同比增长-19.8%；中草药材产量 1.65 万吨，同比增长 51.3%；茶叶产量 0.5 万吨，同比增长 1.3%；园林水果产量 5.14 万吨，同比增长 11.2%。

表 2 2023 年主要农产品产量及其增长速度

指标名称	绝对数（万吨）	比上年增长（%）
粮食产量	19.19	10.5
#稻谷	11.46	25.4
油料	2.24	15.2
蔬菜及食用菌	26.03	5.4
茶叶	0.5	1.3
园林水果	5.14	11.2
猪牛羊禽肉	7.61	11.3
禽蛋	2.14	100

全年猪牛羊禽肉产量 7.61 万吨，同比增长 11.3%。其中，猪肉产量 6.57 万吨，同比增长 12.2%；牛肉产量 0.4 万吨，同比下降 0.1%；羊肉产量 0.11 万吨，同比增长 6.2%；禽肉产量 0.53 万吨，同比增长 10.5%。禽蛋产量 2.14 万吨，同比增长 100%。年末生猪存栏 47.68 万头，同比增长-2.9%；全年生猪出栏 73.08 万头，同比增长 8.4%。

全年水产品产量 0.87 万吨，同比增长 6.2%。其中，淡水水域养殖产量 0.87 万吨，同比增长 6.2%。

### 三、工业和建筑业

2023 年全年全县实现全部工业增加值 295701 万元，按可比价计算，同比增长 2.0%。实现规模以上工业总产值 260916 万元。其中，轻工业实现产值 141332 万元；重工业实现产值

119583 万元。规模以上工业主要产品产量，锰矿石原矿 22.52 万吨，同比下降 40.1%；商品混凝土 21.46 万立方米，同比增长 5.7%；铁合金 6.96 万吨，同比增长 17.0%；精制茶 794.73 吨，同比增长 114.1%；鲜、冷藏肉 0.52 万吨，同比下降 16.1%。

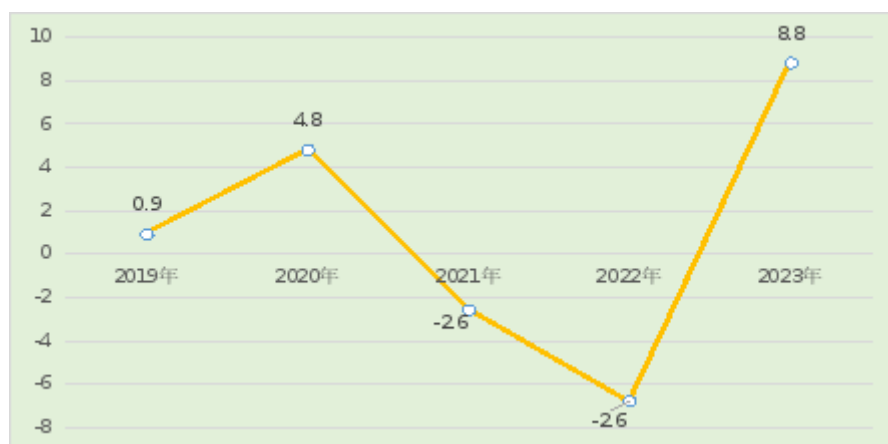
**表 3 2023 年规模以上工业主要产品产量及其增长速度**

指标名称（单位）	绝对数	比上年增长（%）
商品混凝土（万立方米）	21.46	5.7
锰矿石原矿（万吨）	22.52	-40.1
铁合金（万吨）	6.96	17.0
精制茶（吨）	794.73	114.1
鲜、冷藏肉（吨）	5197.54	-16.1

全年全县实现建筑业增加值 113795 万元，按可比价格计算，同比增长 12.7%。

#### 四、固定资产投资

全年全县 500 万元及以上固定资产投资同比增长 8.8%。



**图 4 2019-2023 年规模以上固定资产投资增长速度**

## 五、国内贸易

全年全县实现社会消费品零售总额 785842 万元，同比增长 4.4%。

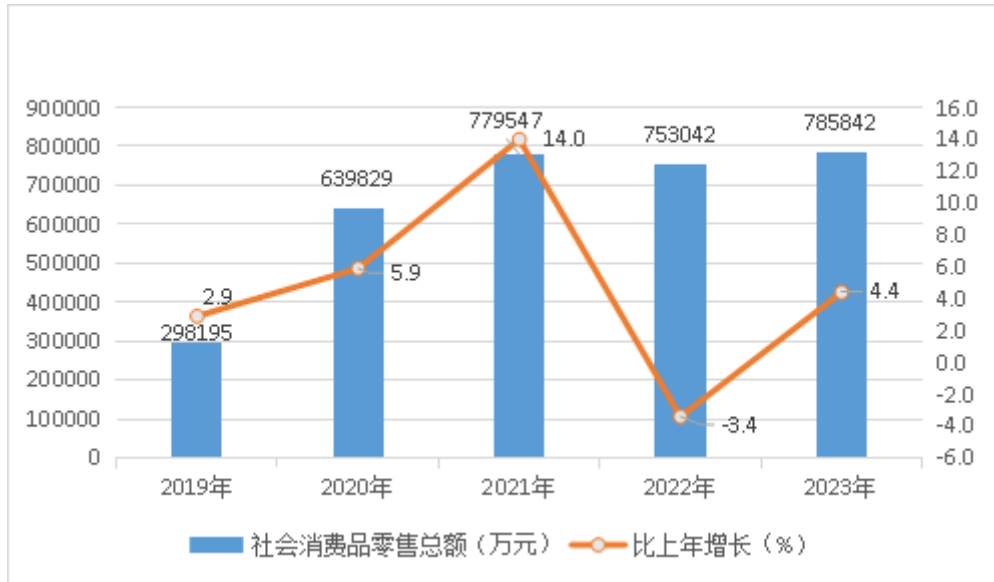


图 5 2019-2023 年社会消费品零售总额及其增速

## 六、交通、邮电

全年全县实现交通运输、仓储和邮政电信业增加值 87215 万元，按可比价计算，同比下降 0.9%。全县公路通车里程 5307.1 公里。其中，高速公路 123.3 公里；国道 327.7 公里；省道 247.0 公里，县道 733.3 公里，村道 3875.9 公里。全年机动车拥有量 88661 辆，同比增长 9.3%。其中，客车拥有量 289 辆；货车拥有量 334 辆。公路货物运输量 34 万吨。公路货物周转量 1870 万吨/公里。旅客发送量 71.70 万人。旅客周转量 2662 万人/公里。

年末，全县互联网宽带接入用户 190127 户，同比增长 8.6%；本地移动电话用户数 552406 户，同比增长 1.5%；固定电话用户数 7000 户，同比下降 12.5%。

## 七、旅游业

全年全县共接待旅游人数 613.52 万人次，同比增长 20.1%，其中，接待入境旅游人数 0.0153 万人次，同比增长 178.2%，实现旅游总收入 60.94 亿元，同比增长 28.1%。

## 八、财政和金融保险

全年全县实现财政总收入 101778 万元，同比增长 102.7%。一般公共预算收入 55774 万元，同比增长 19.5%；其中：税收收入 32054 万元，同比增长 35.4%。

全年全县一般公共预算支出 553743 万元，比上年增长 12.2%。其中，交通运输支出 4120 万元，增长 6.3%；卫生健康支出 40455 万元，下降 7.7%；社会保障和就业支出 82457 万元，增长 5.7%；文化旅游体育与传媒支出 5653 万元，增长 61%；教育支出 127726 万元，增长 0.5%。

年末，全县金融机构各项存款余额 2016046 万元，同比增长 9.4%；金融机构各项贷款余额 2692279 万元，同比增长 9.1%。其中，短期贷款 363934 万元，同比增长 21.1%；中长期贷款 600628 万元，同比增长 9.4%。



表 4 2023 年年末金融机构人民币各项存贷款余额

指标名称	绝对数（万元）	比年初增加（万元）
各项存款余额	2016046	173012
#境内存款	2015753	172974
#住户存款	1729942	179302
非金融企业存款	163564	-43085
各项贷款余额	2692279	225439
#境内贷款	2692246	225440
#住户贷款	964562	115241
#短期贷款	363934	63413
中长期贷款	600628	51828
企（事）业单位贷款	1727684	110198
#短期贷款	178634	47998
中长期贷款	1545802	58953

全年保费收入 29201 万元，同比增长 44.0%，赔款支付 12104 万元，同比下降 0.2%。

## 九、教育、卫生

年末，全县共各级各类学校 272 所（含教学点），全县学生总数 113553 人，教职工总数 10366 人，各类学校总占地面积约为 430 万平方米，校舍建筑面积为 185 万平方米。

表 5 2023 年各级各类学校、在校生、教职工人数及入学率

指标名称	学校数（所）		在校生人数 （人）	教职工人数 （人）	入学率 （%）
	公办	民办			
幼儿园	42	61	17885	2697	96.1
小学	128	0	48178	3819	100
初中	30	3	23630	2433	99.4
高级中学	3	3	12884	1172	--
中等职业学校	1	--	10920	229	--
特殊教育学校	1	--	56	16	--

注：学前教育、小学教育和初中教育入学率为毛入学率。

全县有卫生医疗机构 580 个，其中：县级医院 2 个、街道社区卫生服务中心 5 个、乡镇卫生院 23 个、妇幼保健院 1 个、疾病预防控制中心 1 个、卫生健康综合行政执法大队 1 个、采供血机构 1 个、其他卫生机构 39 个、村级卫生站 507 个，卫生机构床位 2858 张；卫生机构从业人员 4021 人，卫生技术人员 3559 人，其中：执业（助理）医师 1205 人，注册护士 2354 人。

## 十、社会保障

年末，全县参加基本养老保险累计人数 400713 人，同比增长 2.5%；参加城乡居民基本养老保险累计人数 361222 人，同比增长 0.7%；参加机关事业单位养老保险累计人数 18853 人，同比增长 0.5%；参加企业职工养老保险累计人数 20748 人，同比增长 19.1%；参加失业保险累计人数 10246 人，同比增长

21.6%；参加工伤保险累计人数 36590 人，同比增长 81.0%。参加城乡居民基本医疗保险人数 591844 人，参合率 96.53%；参加城镇职工基本医疗保险累计人数 25239 人，同比增长 0.1%；参加生育保险累计人数 19345 人，同比增长 0.02%；年末享受最低生活保障 52051 人，其中：城市最低生活保障 5556 人；农村最低生活保障 46495 人。

全县有福利院 1 个，床位 200 张，集中供养人数 21 人；全县敬老院 16 个，床位 788 张，集中供养人数 519 人。

## 十一、人民生活

全年全县按常住地分，城镇居民人均可支配收入 38842 元，增长 4.4%；农村居民人均可支配收入 13676 元，增长 8.9%。

表 6 2023 年城乡常住居民人均可支配收入构成及速度

指标名称	绝对数 (元)	比上年增长 (%)
城镇常住居民人均可支配收入	38842	4.4
工资性收入	20169	26.3
经营净收入	7158	-50.9
财产净收入	3418	35.6
转移净收入	8096	94.4
农村常住居民人均可支配收入	13676	8.9
工资性收入	7317	33.5
经营净收入	1213	-57.4
财产净收入	192	251.6
转移净收入	4955	18.6

全年全县城镇居民人均消费支出 24357 元，增长 11.9%；  
农村居民人均消费支出 13355 元，增长 7.6%。

## 十二、环境保护和安全生产

全年全县用于节能环保的财政支出为 27512 万元，同比增长 240.6%；全县已建成污水处理厂 20 座，污水处理厂处理能力为 4.872 万立方米/日，全年处理污水 875.48 万立方米，处理率达 97.8%；集中式饮用水源地水质达标率达 100%，农村自来水普及率 93.41%；水资源“三条红线”管理指数为 100%；城市（县城）环境空气质量优良天数比例达 96.2%；全年化学需氧量排放量为 2.142 吨，全年氨氮排放量为 0.221 吨。

全年全县共发生各类安全事故 6 起，死亡 7 人，伤 0 人，无重大事故发生。

注释：

1.本公报中数据均为初步统计数。

2.地区生产总值、工业增加值增长速度按可比价计算，为实际增长速度；其他指标除特殊说明外，按现价计算，为名义增长速度。

3.地区生产总值是指一个地区内所有常住单位在一定时期内生产的全部最终产品和服务的价值总和。

4.规模以上工业的统计范围为年主营业务收入 2000 万元及  
以上的工业企业。

5.固定资产投资（不含农户）是指以货币形式表现的在一定时期内完成的建造和购置固定资产的工作量以及与此有关的费用的总称。固定资产投资（不含农户）的统计范围为计划总投资 500 万元以上的固定资产项目投资及所有房地产开发项目投资。

6.旅游业数据由于省文旅厅统计口径有变化，今年县旅游业数据和之前年份相比变动较大。

7.部分数据因四舍五入的原因，存在总计与分项合计不等的情况。

资料来源：

本公报中，户籍人口数据来源于县公安局；旅游总收入和接待旅游人数及增速数据来源于县文体广电旅游局；财政数据来源于县财政局；教育数据来源于县教育局；保险收入与赔付的数据来源于中国太平洋财产保险股份有限公司（松桃支公司）、中国太平洋人寿保险股份有限公司（松桃支公司）、中国人民财产保险股份有限公司（松桃支公司）、中国人寿保险股份有限公司（松桃支公司）、中国平安保险（松桃支公司）的合计数据；低保、社会福利数据来源于县民政局；污水处理

数据来源于县水务局；医疗卫生数据来源于县卫健局；安全事故类数据来源于县应急管理局。