

松桃苗族自治县

2022 年国民经济和社会发展统计公报

松桃县统计局

2023 年 5 月 24 日

2022 年是党和国家历史上极为重要的一年，也是松桃发展史上极不寻常的一年。在县委、县政府的坚强领导下，全县始终坚持以习近平新时代中国特色社会主义思想为指导，深入贯彻党的二十大精神 and 习近平总书记视察贵州重要讲话精神，衷心拥护“两个确立”、忠诚践行“两个维护”，按照中央和省、市安排部署，全面贯彻“疫情要防住、经济要稳住、发展要安全”的重要要求，坚持以高质量发展统揽全局，统筹疫情防控和经济社会发展，统筹发展和安全，全力围绕“四新”主攻“四化”，奋力打造“五个示范县”、建设“八个新松桃”，坚持稳中求进工作总基调，经济社会发展总体呈稳中有进、稳中提质、稳中向好态势。

一、综合

初步核算，全年实现地区生产总值 188.64 亿元，按可比价计算，同比增长 0.4%。按产业分，第一产业增加值 45.60 亿元，

增长 4.0%；第二产业增加值 39.54 亿元，增长-10.8%；第三产业增加值 103.50 亿元，增长 3.7%。第一产业增加值占地区生产总值比重为 24.17%，比上年提高 0.82 个百分点；第二产业增加值占地区生产总值比重为 20.96%，比上年下降 2.23 个百分点；第三产业增加值占地区生产总值比重为 54.87%，比上年提高 1.41 个百分点。

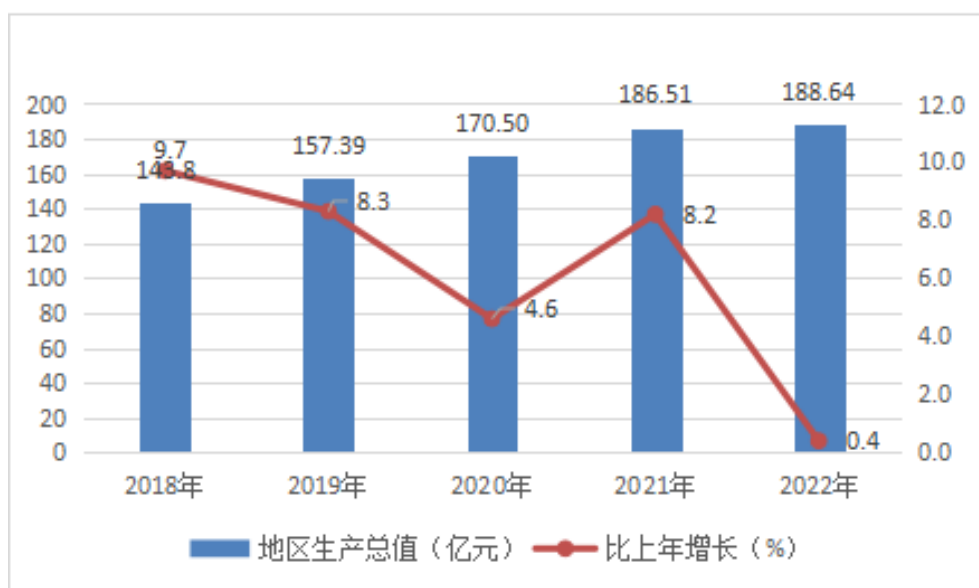


图 12018-2022 年地区生产总值及其增长速度

注：2019 年、2020 年、2021 年地区生产总值为修订后的数据。

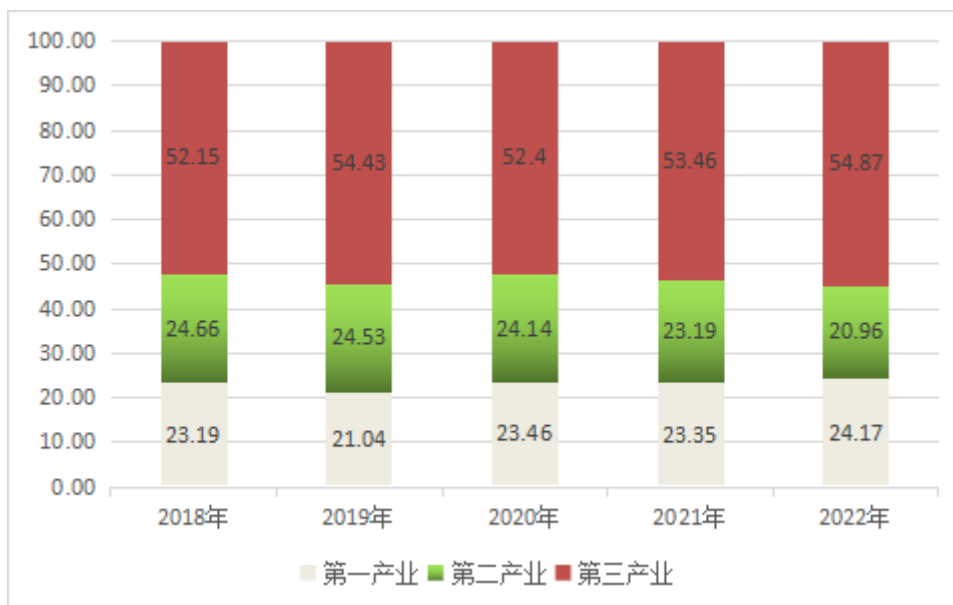


图 22018-2022 年三次产业增加值占地区生产总值比重

年末，全县户籍人口 73.30 万人，其中：城镇人口 20.85 万人，乡村人口 52.45 万人；常住人口 47.79 万人。全年出生人口 6366 人，出生率为 7.55‰；死亡人口 3827 人，死亡率为 5.31‰；自然增长率为 2.25‰。

表 1 2022 年年末户籍人口及其构成

指标名称	年末数 (人)	比重 (%)
年末户籍人口	732987	100
按城乡分		
城镇	208533	28.45
乡村	524454	71.55
按性别分		
男性	390306	53.25
女性	342681	46.75
按年龄结构分		
0-17 岁	165461	22.57
18-34 岁	210322	28.70

35-59 岁	249979	34.10
60 岁及以上	107225	14.63

全年全县城镇新增就业 6258 人。完成职业技能培训 4894 人；转移农业劳动力 15642 人。

二、农业

全年实现农林牧渔业总产值 755200 万元，按可比价计算，同比增长 4.4%。其中，农业产值 409433 万元，增长 3.3%；林业产值 53622 万元，增长 5.2%；牧业产值 210364 万元，增长 5.7%；渔业产值 23153 万元，增长 8.0%；农林牧渔服务业产值 58627 万元，增长 4.5%。

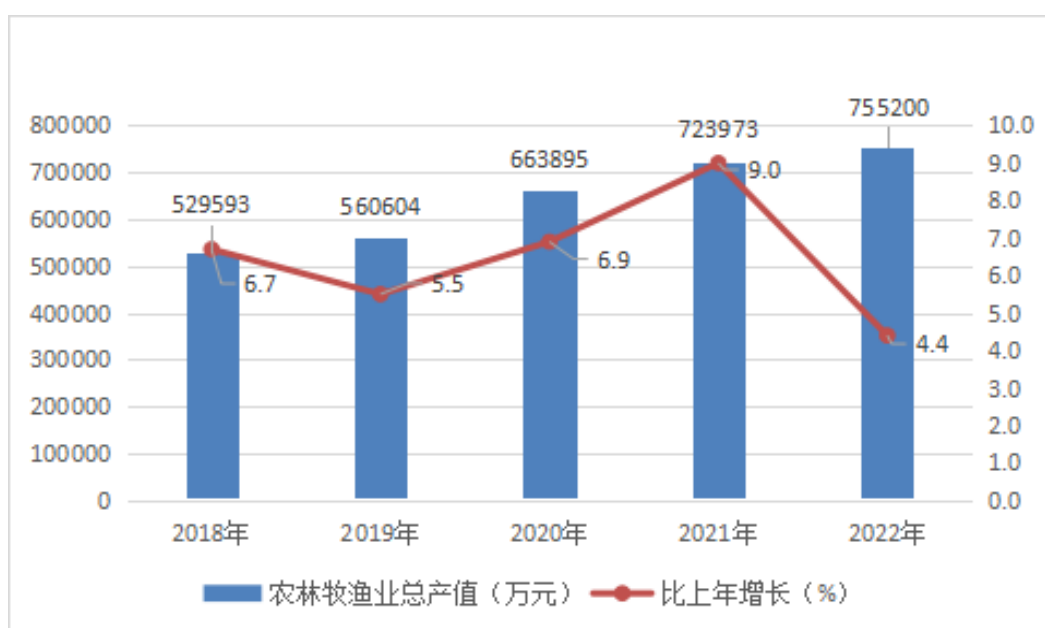


图 32018-2022 年农林牧渔业总产值及其增长速度

全年粮食种植面积 54.39 万亩，同比增长 0.0%。夏粮播种面积 16.97 万亩，同比增长 8.6%；秋粮播种面积 37.42 万亩，

同比下降 3.4%。其中，稻谷播种面积 21.46 万亩，同比增长 1.7%；玉米播种面积 6.98 万亩，同比下降 17.8%；油料作物种植面积 14.92 万亩，同比增长 32.3%；油茶种植面积 20.05 万亩，中药材种植面积 1.81 万亩，同比增长 23.4%；食用菌种植面积 0.24 万亩，同比增长 26.9%；香料原料种植面积为 0.53 万亩，同比增长 5.4%；茶叶种植面积 10.85 万亩，同比下降 0.6%，园林水果种植面积 7.18 万亩，同比下降 6.7%。

全年粮食产量 17.37 万吨，同比增长 0.1%。夏粮产量 4.38 万吨，同比增长 0.65%；秋粮产量 12.99 万吨，同比下降 0.1%。其中，稻谷产量 9.14 万吨，同比下降 0.9%；玉米产量 2.09 万吨，同比下降 9.6%。油茶产量 0.89 万吨，油料产量 1.94 万吨，同比增长 34.0%；食用菌产量 0.62 万吨，同比增长 37.1%；中草药材产量 1.09 万吨，同比增长 71.9%；茶叶产量 0.49 万吨，同比增长 11.3%；园林水果产量 4.62 万吨，同比增长 5.7%。

表 2 2022 年主要农产品产量及其增长速度

指标名称	绝对数（万吨）	比上年增长（%）
粮食产量	17.37	0.1
#夏粮	4.38	0.7
#秋粮	12.99	-0.1
#稻谷	9.14	-0.9
#玉米	2.09	9.6
油料	1.94	34.0

蔬菜及食用菌	26.03	5.4
茶叶	0.49	11.3
园林水果	4.62	5.7
猪牛羊禽肉	6.84	12.8
禽蛋	1.07	65.0

全年猪牛羊禽肉产量 6.84 万吨，同比增长 12.8%。其中，猪肉产量 5.86 万吨，同比增长 15.1%；牛肉产量 0.4 万吨，同比下降 0.2%；羊肉产量 0.11 万吨，同比增长 1.8%；禽肉产量 0.48 万吨，同比增长 2.1%。禽蛋产量 1.07 万吨，同比增长 65.0%。年末生猪存栏 49.10 万头，同比增长 12.9%；全年生猪出栏 67.39 万头，同比增长 18.6%。

全年水产品产量 0.82 万吨，同比下降 12.8%。其中，淡水水域养殖产量 0.82 万吨，同比下降 12.8%。

三、工业和建筑业

全年全县实现全部工业增加值 295646 万元，按可比价计算，同比增长-15.5%。实现规模以上工业总产值 396528 万元。其中，轻工业实现产值 141691 万元；重工业实现产值 254837 万元。规模以上工业主要产品产量：锰矿石原矿 81.27 万吨，同比下降 45.8%；商品混凝土 57.85 万立方米，同比增长-28.0%；铁合金 5.92 万吨，同比下降 52.2%；精制茶 411.98 吨，同比下降 56.0%；鲜、冷藏肉 6231.56 吨，同比增长-20.0%；智能手环 56.36 万台，同比下降 39.1%。

表 3 2022 年规模以上工业主要产品产量及其增长速度

指标名称（单位）	绝对数	比上年增长（%）
商品混凝土（万立方米）	57.85	-28.0
锰矿石原矿（万吨）	81.27	-45.8
铁合金（万吨）	5.92	-55.2
精制茶（吨）	411.98	-56.0
鲜、冷藏肉（吨）	6231.56	-20.0
智能手环（万台）	56.36	-39.1

全年全县实现建筑业增加值 100465 万元，按可比价格计算，同比增长 6.5%。

四、固定资产投资

全年全县 500 万元及以上固定资产投资同比增长-6.8%。

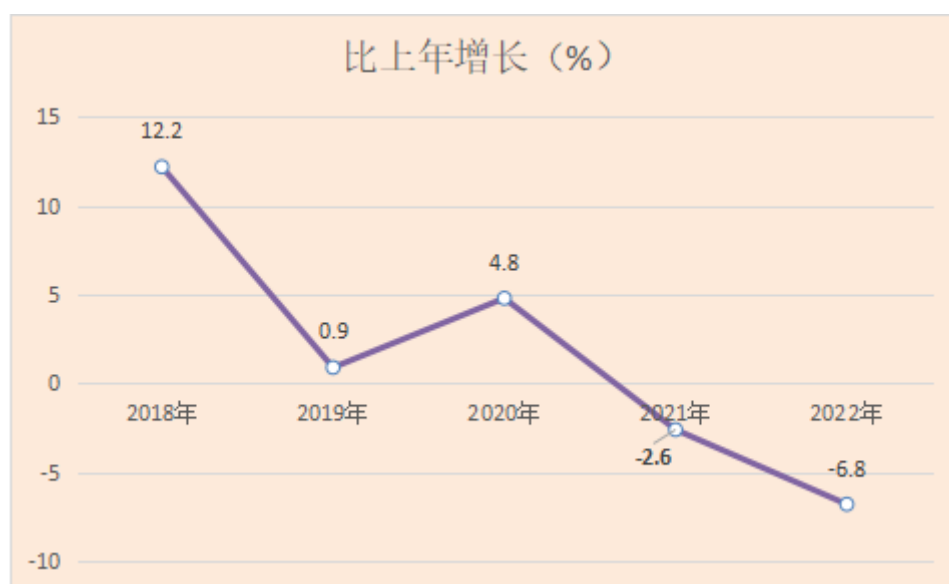


图 4 2018-2022 年规模以上固定资产投资增长速度

五、国内贸易

全年全县实现社会消费品零售总额 753042 万元，同比下降 3.4%。

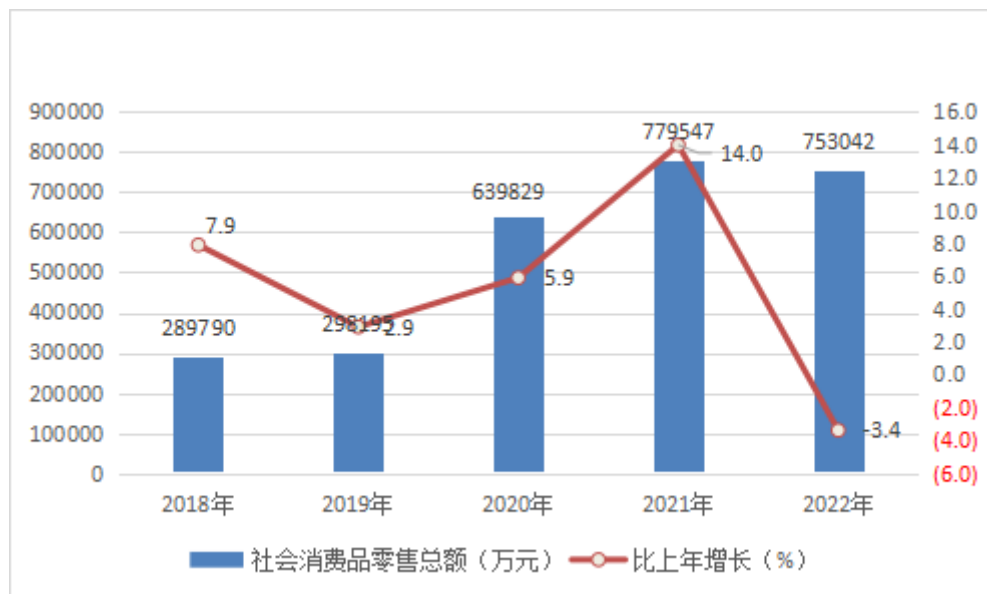


图 52018-2022 年社会消费品零售总额及其增速

注：2020 年社会消费品零售总额是根据第四次全国经济普查结果修订后的数据。

六、交通、邮电

全年全县实现交通运输、仓储和邮政电信业增加值 85204 万元，按可比价计算，同比增长 12.2%。全县公路通车里程 5307.1 公里。其中，高速公路 123.3 公里；国道 327.7 公里；省道 247.0 公里，县道 733.3 公里，村道 3875.9 公里。全年机动车拥有量 81085 辆，同比增长 11.3%。其中，客车拥有量 311 辆；货车拥有量 151 辆。公路货物运输量 41 万吨。公路货物周转量 2255 万吨/公里。旅客发送量 58.37 万人。旅客周转量 760 万人/公里。

年末,全县互联网宽带接入用户 175123 户,同比下降 8.8%;本地移动电话用户数 543975 户,同比下降 14.1%;固定电话用户数 8000 户,同比下降 20.0%。

七、旅游业

全年全县共接待旅游人数 1170.35 万人次,同比增长 7.7%,其中,接待入境旅游人数 0.0055 万人次,同比增长 57.1%,实现旅游总收入 109.42 亿元,同比增长 12.2%。

八、财政和金融保险

全年全县实现财政总收入 50207 万元,同比下降 52.7%,扣除增值税留抵退税因素后(下同),同口径增长 4.8%。一般公共预算收入 46678 万元,同比下降 6.6%,同口径增长 9.1%;其中:税收收入 23665 万元,同比下降 18.7%,同口径增长 8.4%。

全年全县一般公共预算支出 493696 万元,比上年下降 2.3%。其中,交通运输支出 3876 万元,下降 2.6%;卫生健康支出 43817 元,增长 7.6%;社会保障和就业支出 78046 万元,增长 13.9%;文化旅游体育与传媒支出 3512 万元,增长 51.1%;教育支出 127043 万元,增长 1.3%。

年末,全县金融机构各项存款余额 1843034 万元,同比增长 12.9%;金融机构各项贷款余额 2466840 万元,同比增长

19.1%。其中，短期贷款 300520 万元，同比增长 33.2%；中长期贷款 548800 万元，同比增长 6.7%。

表 6 2022 年年末金融机构人民币各项存贷款余额

指标名称	绝对数（万元）	比年初增加（万元）
各项存款余额	1843034	210959
#境内存款	1842869	210932
#住户存款	1550729	188209
非金融企业存款	206649	50361
各项贷款余额	2466840	396026
#境内贷款	2466806	396027
#住户贷款	849321	109455
#短期贷款	300520	74822
中长期贷款	548800	34633
非金融企业及机关团体贷款	1617485	286572
#短期贷款	130636	-10750
中长期贷款	1486849	305109

全年保费收入 20282 万元，同比增长 2.6%，赔款支付 12131 万元，同比增长 56.3%。

九、教育、卫生

年末，全县各级各类学校共有 396 所（含教学点），全县学生总数 113206 人，教职工总数 10315 人，各类学校总占地面积约为 442 万平方米，校舍建筑面积为 179 万平方米。

表 7 2022 年各级各类学校、在校生、教职工人数及入学率

指标名称	学校数（所）		在校生人数 （人）	教职工人数 （人）	入学率 （%）
	公办	民办			
幼儿园	42	60	20665	2232	95.2
小学	250	3	48805	4121	100
初中	30	3	23110	2476	99.5
高级中学	3	3	13860	1216	--
中等职业学校	1	--	6687	253	--
特殊教育学校	1	--	79	17	--

注：学前教育、小学教育和初中教育入学率为毛入学率。

全县有卫生医疗机构 578 个，其中：县级医院 2 个、街道社区卫生服务中心 5 个、乡镇卫生院 23 个、妇幼保健院 1 个、疾病预防控制中心 1 个、卫生健康综合行政执法大队 1 个、采供血机构 1 个、其他卫生机构 37 个、村级卫生站 507 个，卫生机构床位 2858 张；卫生机构从业人员 4398 人，卫生技术人员 3197 人，其中：执业（助理）医师 1103 人，注册护士 2245 人。

十、社会保障

年末，全县参加基本养老保险累计人数 391085 人，同比增长 1.2%；参加城乡居民基本养老保险累计人数 358805 人，同比增长 2.2%；参加机关事业单位养老保险累计人数 18752 人，同比增长 1.4%；参加企业职工养老保险累计人数 17416 人，同比增长 1.3%；参加失业保险累计人数 8427 人，同比增 4.5%；参加工伤保险累计人数 20217 人，同比增长 9.1%。参加城乡居民基本医

疗保险人数 626683 人，参合率 99.6%；参加城镇职工基本医疗保险累计人数 19534 人，同比增长 2.6%；参加生育保险累计人数 19534 人，同比增长 2.6%；年末享受最低生活保障 51573 人，其中：城市最低生活保障 5133 人；农村最低生活保障 46440 人。

全县有福利院 2 个，床位 300 张，集中供养人数 221 人，其中，儿童福利院 1 个，床位 100 张，集中供养人数 29 人。全县敬老院 16 个，床位 788 张，集中供养人数 519 人。

十一、人民生活

全年全县按常住地分，城镇居民人均可支配收入 37219 元，增长 5.0%；农村居民人均可支配收入 12560 元，增长 6.6%。

表 8 2022 年城乡常住居民人均可支配收入构成及速度

指标名称	绝对数 (元)	比上年增长 (%)
城镇常住居民人均可支配收入	37219	5.0
工资性收入	15967	6.9
经营净收入	14567	3.3
财产净收入	2521	16.7
转移净收入	4164	-1.6
农村常住居民人均可支配收入	12560	6.6
工资性收入	5482	-0.5
经营净收入	2844	14.3
财产净收入	55	0.0
转移净收入	4179	9.0

全年全县城镇居民人均消费支出 21770 元，增长 13.1%；农村居民人均消费支出 12409 元，增长 8.0%。

十二、环境保护和安全生产

全年全县用于节能与环境保护的财政支出为 8078 万元，同比下降 41.2%；全县已建成污水处理厂 20 座，污水处理厂处理能力为 4.902 万立方米/日，全年处理污水 655.69 万立方米，处理率达 97.0%；集中式饮用水源地水质达标率达 100%，农村自来水普及率 92.5%；水资源“三条红线”管理指数为 100%；城市（县城）环境空气质量达标率达 99.4%；城市（县城）环境空气质量优良天数比例达 99.4%；全年化学需氧量排放量为 2.61 吨，全年氨氮排放量为 0.37 吨。

全年全县共发生各类安全事故 4 起，死亡 6 人，伤 0 人，无重大事故发生。

注释：

1.本公报所列各项数据为年度初步统计数据。部分数据因四舍五入原因，存在与分项合计不等的情况。

2.生产总值、各产业增加值绝对数按现价计算，增长速度按可比价格计算。

3.粮食（夏粮、秋粮）产量为薯类折粮后的数据。

4.户籍人口为公安年报数。

5.旅游总收入和接待旅游人数及增速数据来源于县文体广电旅游局。

6.2022年财政定案数据来源于财政部门总决算数据。

7.保险收入与赔付的数据来源于中国太平洋财产保险股份有限公司(松桃支公司)、中国太平洋人寿保险股份有限公司(松桃支公司)、中国人民财产保险股份有限公司(松桃支公司)、中国人寿保险股份有限公司(松桃支公司)、中国平安保险(松桃支公司)的合计数据。

8.学前教育、小学教育和初中教育入学率为毛入学率。教育类数据来源于县教育局。

9.全县卫生机构数及卫生从业人员数据、人口出生率、死亡率、自然增长率数据来源于县卫健局。

10.安全事故类指标数据来源于县应急管理局。

11.污水处理类指标数据来源于县水务局。

12.福利院敬老院及其床位指标类数据来源于县民政局。