

松桃苗族自治县

2021 年国民经济和社会发展统计公报

松桃县统计局

2022 年 4 月 1 日

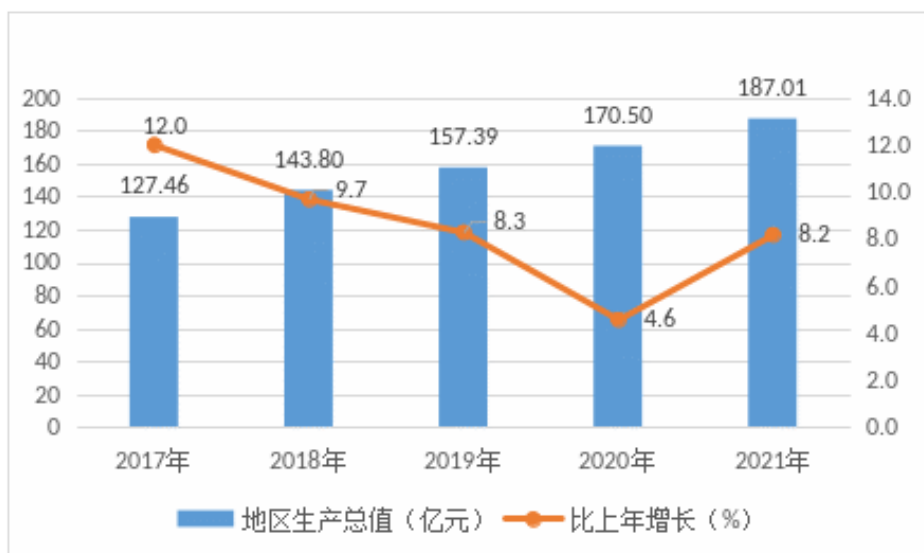
2021 年是党和国家历史上具有里程碑意义的一年。面对国内疫情散发的多重考验，在县委、县政府的坚强领导下，全县坚持以习近平新时代中国特色社会主义思想为指导，认真落实习近平总书记视察贵州重要讲话精神，深入贯彻党的十九大和十九届历次全会精神，按照省委“一二三四”工作思路、市委“一区五地”总体要求、县委“五个示范县、八个新松桃”奋斗目标，坚持以高质量发展统揽全局，守好发展和生态两条底线，坚持“稳中求进”工作总基调，围绕“四新”主攻“四化”，统筹疫情防控和经济社会发展，全县经济发展稳中加固、稳中提质，高质量发展迈出坚实步伐，实现“十四五”良好开局。

一、综合

初步核算，全年实现地区生产总值 187.01 亿元，按可比价计算，同比增长 8.2%。按产业分，第一产业增加值 43.54 亿元，

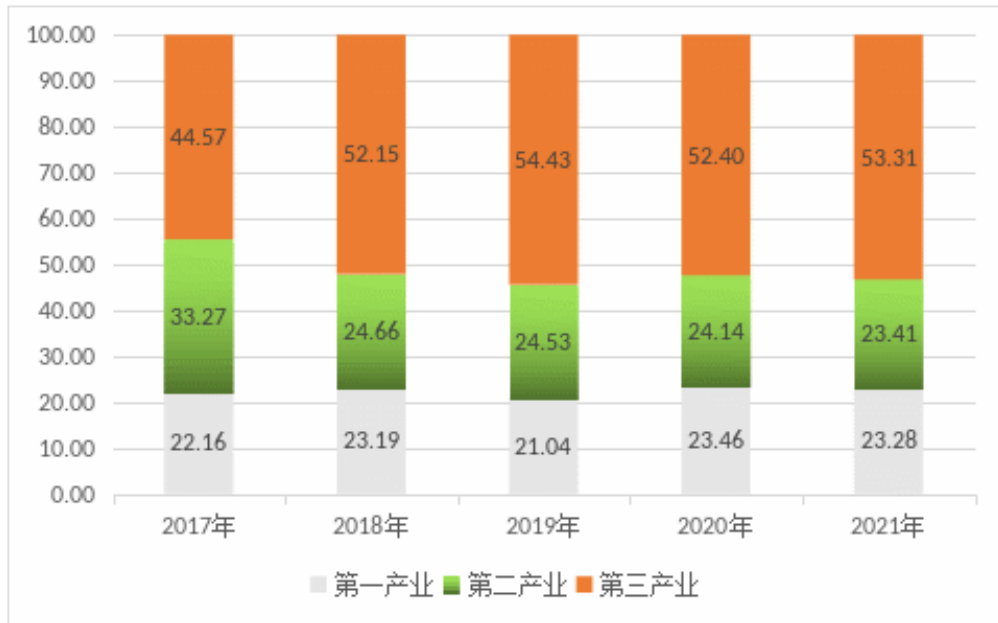
增长 7.5%；第二产业增加值 43.78 亿元，增长 4.9%；第三产业增加值 99.69 亿元，增长 10.0%。第一产业增加值占地区生产总值比重为 23.28%，比上年下降 0.18 个百分点；第二产业增加值占地区生产总值比重为 23.41%，比上年下降 0.73 个百分点；第三产业增加值占地区生产总值比重为 53.31%，比上年提高 0.91 个百分点。

图 12017-2021 年地区生产总值及其增长速度



注：2019 年、2020 年地区生产总值为修订后的数据。

图 22017-2021 年三次产业增加值占地区生产总值比重



年末，全县户籍人口 73.28 万人，其中：城镇人口 20.92 万人，乡村人口 52.36 万人；常住人口 48.03 万人。全年出生人口 7248 人，出生率为 9.35‰；死亡人口 3158 人，死亡率为 4.24‰；自然增长率为 5.11‰。

表 1 2021 年年末户籍人口及其构成

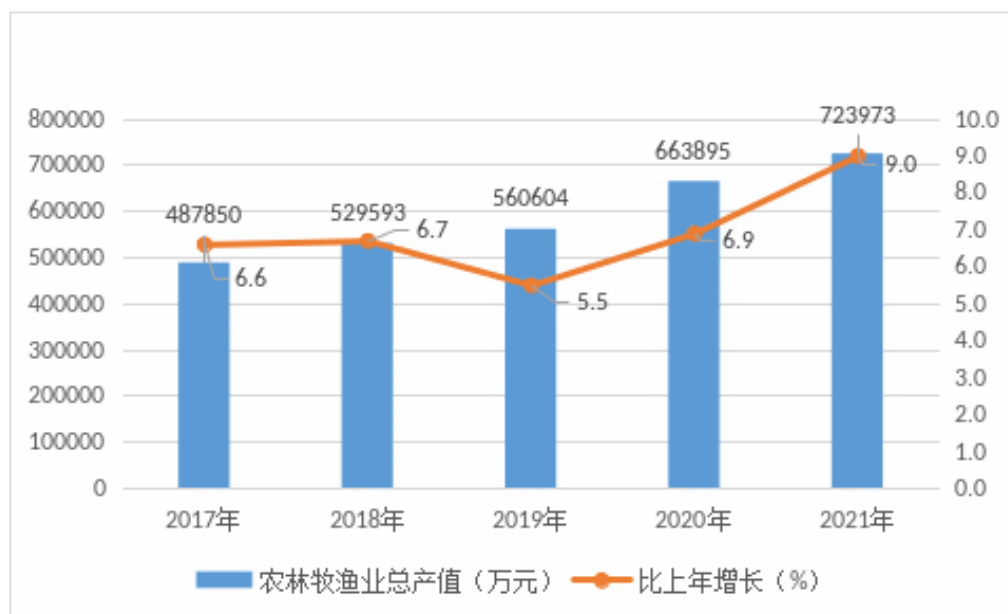
指标名称	年末数 (人)	比重 (%)
年末户籍人口	732842	100
按城乡分		
城镇	209198	28.55
乡村	523644	71.45
按性别分		
男性	389791	53.19
女性	343051	46.81
按年龄结构分		
0-17 岁	169966	23.19
18-34 岁	213136	29.08
35-59 岁	246094	33.58
60 岁及以上	103646	14.14

全年全县城镇新增就业 7421 人，同比增长 0.2%。完成职业技能培训 14787 人，同比增长 24.2%；转移农业劳动力 15642 人，同比增长 0.5%。

二、农业

全年实现农林牧渔业总产值 723973 万元，按可比价计算，累计增长 9.0%。其中，农业产值 373529 万元，增长 9.5%；林业产值 49041 万元，增长 7.5%；牧业产值 226371 万元，增长 8.5%；渔业产值 18190 万元，增长 11.6%；农林牧渔服务业产值 56842 万元，增长 9.0%。

图 32017-2021 年农林牧渔业总产值及其增长速度



全年粮食种植面积 54.37 万亩，同比增长 0.2%。其中，稻谷种植面积 21.10 万亩，小麦种植面积 0.13 万亩，玉米种植面

积 8.49 万亩；油料作物种植面积 11.27 万亩，同比增长 2.1%；油茶种植面积 17.71 万亩，中药材种植面积 1.46 万亩，同比下降 32.2%；食用菌种植面积 0.19 万亩，同比增长 24.7%；香料原料种植面积为 0.50 万亩，同比增长 968.6%；园林水果种植面积 7.69 万亩，同比增长 2.5%。

全年粮食产量 17.35 万吨，同比增长 2.2%。其中，稻谷产量 9.22 万吨，玉米产量 2.31 万吨，同比增长 3.6%。油茶产量 0.85 万吨，油料产量 1.45 万吨，同比下降 35.9%；食用菌产量 0.46 万吨，同比增长 43.9%；中草药材产量 0.64 万吨，同比增长 10.5%；茶叶产量 0.44 万吨，同比增长 29.3%；园林水果产量 4.37 万吨，同比增长 49.3%。

表 2 2021 年主要农产品产量及其增长速度

指标名称	绝对数（万吨）	比上年增长（%）
粮食产量	17.35	2.2
#夏粮	4.35	-
#秋粮	13.00	-
#稻谷	9.22	-
#玉米	2.31	3.6
油料	1.45	-35.9
蔬菜及食用菌	24.70	13.5
茶叶	0.44	29.3
园林水果	4.37	49.3
猪牛羊禽肉	6.07	25.5
禽蛋	0.65	29.0

全年猪牛羊禽肉产量 6.07 万吨，同比增长 25.5%。其中，猪肉产量 5.09 万吨，同比增长 32.9%；牛肉产量 0.40 万吨，同比下降 4.0%；羊肉产量 0.10 万吨，同比下降 8.3%；禽肉产量 0.47 万吨，同比下降 0.4%。禽蛋产量 0.65 万吨，同比增长 29.0%。年末生猪存栏 43.49 万头，同比下降 9.3%；全年生猪出栏 56.84 万头，同比增长 34.9%。

全年水产品产量 0.94 万吨，同比增长 12.5%。其中，淡水水域养殖产量 0.94 万吨，同比增长 12.5%。

三、工业和建筑业

全年全县实现全部工业增加值 342707 万元，按可比价计算，同比增长 4.8%。实现规模以上工业总产值 631331 万元。其中，轻工业实现产值 102921 万元；重工业实现产值 528410 万元。规模以上工业主要产品产量：锰矿石原矿 141.53 万吨，同比下降 32.4%；商品混凝土 80.29 万立方米，同比增长 15.9%；铁合金 12.73 万吨，同比下降 31.0%；水泥 35.43 万吨，同比下降 52.4%；精制茶 935.17 吨，同比下降 4.1%；鲜、冷藏肉 7786.24 吨，同比增长 93.4%；智能手环 92.57 万台，同比下降 13.6%。

表 3 2021 年规模以上工业主要产品产量及其增长速度

指标名称（单位）	绝对数	比上年增长（%）
商品混凝土（万立方米）	80.29	15.9

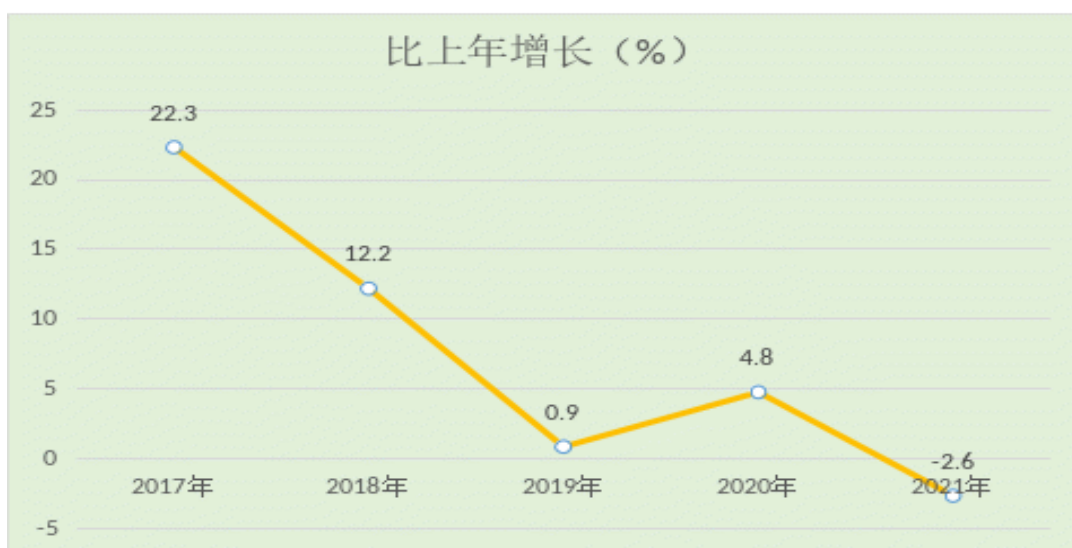
指标名称（单位）	绝对数	比上年增长（%）
锰矿石原矿（万吨）	141.53	-32.4
铁合金（万吨）	12.73	-31.0
水泥（万吨）	35.43	-52.4
精制茶（吨）	935.17	-4.1
鲜、冷藏肉（吨）	7786.24	93.4
智能手环（万台）	92.57	-13.6

全年全县实现建筑业增加值 95926 万元，按可比价格计算，同比增长 5.6%。

四、固定资产投资

全年全县 500 万元及以上固定资产投资同比增长-2.6%。

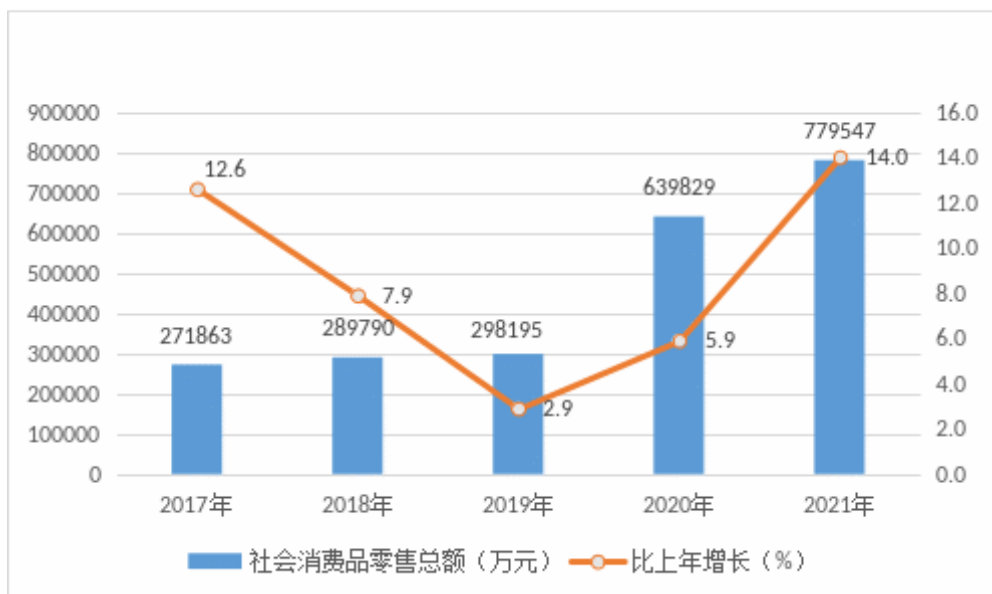
图 42017-2021 年规模以上固定资产投资增长速度



五、国内贸易

全年全县实现社会消费品零售总额 779547 万元，同比增长 14.0%。

图 52017-2021 年社会消费品零售总额及其增速



注：2020 年社会消费品零售总额是根据第四次全国经济普查结果修订后的数据。

六、交通、邮电

全年全县实现交通运输、仓储和邮政电信业增加值 75984 万元，按可比价计算，同比增长 34.9%。全县公路通车里程 5307.1 公里，同比增长 2.1%。其中，高速公路 123.3 公里，同比增长 114.1%；国道 327.7 公里，同比增长 16.0%；省道 247.0 公里，县道 733.3 公里，村道 3875.9 公里。全年机动车拥有量 73136 辆，其中，客车拥有量 332 辆，同比下降 9.3%；货车拥有量 165 辆，

同比下降 62.6%。公路货物运输量 58 万吨，同比下降 46.3%。公路货物周转量 3190 万吨/公里，同比下降 46.3%。旅客发送量 63.3 万人，同比下降 23.9%。旅客周转量 819 万人/公里，同比下降 23.9%。

年末，全县互联网宽带接入用户 191931 户，同比增长 82.6%；本地移动电话用户数 632932 户，同比增长 23.4%；固定电话用户数 1 万户，同比下降 18.7%。

七、旅游业

全年全县共接待旅游人数 1086.86 万人次，同比增长 19.6%，其中，接待入境旅游人数 0.0035 万人次，实现旅游总收入 97.49 亿元，同比增长 31.6%。

八、财政和金融保险

全年全县实现财政总收入 106253 万元，同比增长 13.3%。一般公共预算收入 49987 万元，同比增长 7.4%；其中：税收收入 29110 万元，同比下降 8.0%；非税收入 20877 万元，同比增长 39.8%。

表 4 2021 年财政收入主要指标及其增长速度

指标名称	绝对数（万元）	比上年增长（%）
财政总收入	106253	13.3
#一般公共预算收入	49987	7.4
税收收入	29110	-8.0
#增值税	12857	19.5
企业所得税	2120	55.3
个人所得税	985	4.0
城市维护建设税	1903	27.9
契税	1717	-14.3
非税收入	20877	39.8

一般公共预算支出 505232 万元, 同比下降 8.2%。

表 5 2021 年财政支出主要指标及其增长速度

指标名称	绝对数（万元）	比上年增长（%）
一般公共预算支出	505232	-8.2
#一般公共服务支出	62176	-52.0
教育事业支出	125453	0.0
农林水事务支出	83798	-6.9
社会保障和就业支出	70266	-6.8
科学技术支出	8139	0.4
节能环保支出	17131	451.7
交通运输支出	3981	-64.8
卫生健康支出	41247	14.8
政府性基金支出	125047	-0.6

年末，全县金融机构各项存款余额 1632075 万元，同比增长 9.3%；金融机构各项贷款余额 2070814 万元，同比增长 20.2%。其中，短期贷款 225699 万元，同比增长 23.7%；中长期贷款 514167 万元，同比增长 1.4%。

表 6 2021 年年末金融机构人民币各项存贷款余额

指标名称	绝对数 (万元)	比年初增加 (万元)
各项存款余额	1632075	138687
#境内存款	1631937	138755
#住户存款	1362520	166135
非金融企业存款	156288	-53461
各项贷款余额	2070779	347667
#境内贷款	1723112	35091
#住户贷款	739866	50632
#短期贷款	225699	43308
中长期贷款	514167	7324
非金融企业及机关团体贷款	1330913	297035
#短期贷款	141385	33661
中长期贷款	1181740	255586

全年保费收入 19759 万元，同比增长 0.2%，赔款支付 7763 万元，同比增长 18.9%。

九、教育、卫生

年末，全县共各级各类学校 398 所（含教学点），全县学生总数 110679 人，教职工总数 9370 人，各类学校总占地面积约为 418.17 万平方米，校舍建筑面积为 165.09 万平方米。

表 7 2021 年各级各类学校、在校生、教职工人数及入学率

指标名称	学校数 (所)		在校生人数 (人)	教职工人数 (人)	入学率 (%)
	公办	民办			
幼儿园	42	63	20910	1884	95.2
小学	253	--	50235	3993	109.5

初中	30	3	21143	2018	121.6
高级中学	3	3	14594	1208	--
中等职业学校	1	--	3797	267	--

注：学前教育、小学教育和初中教育入学率为毛入学率。

全县有卫生机构 577 个，其中：县级医院 2 个、乡镇卫生院 28 个，妇幼保健院（所、站）1 个，疾病预防控制中心（防疫站）1 个，卫生监督所 1 个，采供血机构 1 个，医学在职培训机构 1 个，其他卫生机构 35 个，村级卫生站 507 个，卫生机构床位 3050 张；卫生机构从业人员 4015 人，卫生技术人员 2987 人，其中：执业（助理）医师 1013 人，注册护士 1974 人。

十、社会保障

年末，全县参加基本养老保险累计人数 386638 人，同比增长 2.1%；参加城乡居民基本养老保险累计人数 350952 人，同比增长 1.4%；参加机关事业单位养老保险累计人数 18493 人，同比增长 2.0%；参加企业职工养老保险累计人数 17193 人，同比增长 17.1%；参加失业保险累计人数 8067 人，同比增 6.9%；参加工伤保险累计人数 18531 人，同比增长 6.0%。参加城乡居民基本医疗保险人数 634338 人，参合率 98.3%；参加城镇职工基本医疗保险累计人数 24697 人，同比增长 4.0%；参加生育保险累计人数 24697 人，同比增长 4.0%；年末享受最低生活保障 62530

人，同比下降 8.9%，其中：城市最低生活保障 5734 人，同比下降 28.0%；农村最低生活保障 56796 人，同比下降 6.1%。

全县有福利院 2 个，床位 310 张，集中供养人数 197 人，其中，儿童福利院 1 个，床位 150 张，集中供养人数 44 人。敬老院 23 个，床位 750 张，集中供养人数 350 人。

十一、人民生活

全年全县居民人均可支配收入 18214 元，比上年增长 10.7%。按常住地分，城镇居民人均可支配收入 35431 元，增长 8.3%；农村居民人均可支配收入 11788 元，增长 10.7%。

表 8 2021 年城乡常住居民人均可支配收入构成及速度

指标名称	绝对数（元）	比上年增长（%）
城镇常住居民人均可支配收入	35431	8.3
工资性收入	17768	10.4
经营性收入	11267	-1.7
财产净收入	2161	43.3
转移净收入	4234	16.2
农村常住居民人均可支配收入	11788	10.7
工资性收入	5513	8.7
经营性收入	2487	-8.3
财产净收入	124	71.9
转移净收入	3664	31.3

全年全县城镇居民人均消费支出 19249 元，增长 4.7%；农村居民人均消费支出 11486 元，增长 12.9%。

十二、环境保护和安全生产

全年全县用于节能与环境保护的财政支出为 17131 万元，同比增长 451.7%；全县已建成污水处理厂 20 座，污水处理厂处理能力为 4.702 万立方米/日，全年处理污水 590.64 万立方米，处理率达 94.05%；集中式饮用水源地水质达标率达 100%，农村自来水普及率 97.81%；水资源“三条红线”管理指数为 100%；城市（县城）环境空气质量达标率达 96.1%；城市（县城）环境空气质量优良天数比例达 96.1%；全年化学需氧量排放量为 133.79 吨，全年氨氮排放量为 30.54 吨。

全年全县共发生各类安全事故 14 起，死亡 15 人，伤 7 人，无重大事故发生。

注释：

1.本公报所列各项数据为年度初步统计数据。部分数据因四舍五入原因，存在与分项合计不等的情况。

2.生产总值、各产业增加值、总产值绝对数按现价计算，增长速度按可比价格计算。

3.粮食（夏粮、秋粮）产量为薯类折粮后的数据。

4.户籍人口为公安年报数。

5.旅游总收入和接待旅游人数及增速数据来源于县文体广电旅游局。

6.2021年财政定案数据来源于财政部门总决算数据。

7.保险收入与赔付的数据来源于中国太平洋财产保险股份有限公司(松桃支公司)、中国太平洋人寿保险股份有限公司(松桃支公司)、中国人民财产保险股份有限公司(松桃支公司)、中国人寿保险股份有限公司(松桃支公司)、中国平安保险(松桃支公司)的合计数据。

8.学前教育、小学教育和初中教育入学率为毛入学率。教育类数据来源于县教育局。

9.全县卫生机构数及卫生从业人员数据、人口出生率、死亡率、自然增长率数据来源于县卫健局。

10.安全事故类指标数据来源于县应急管理局。

11.污水处理类指标数据来源于县水务局。

12.福利院敬老院及其床位指标类数据来源于县民政局。