

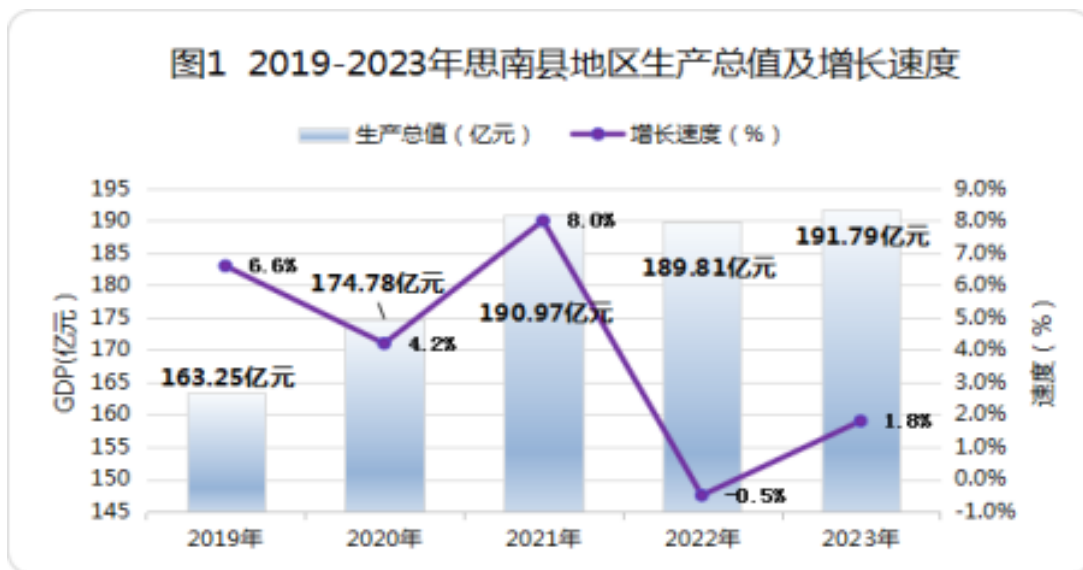
# 思南县 2023 年国民经济和社会发展统计公报

思南县统计局 国家统计局思南调查队

2024 年 5 月 20 日

2023 年是全面贯彻落实党的二十大精神开局之年，是三年新冠疫情防控转段后经济恢复发展的一年，面对复杂严峻的经济形势和艰巨繁重的改革任务，全县上下坚持以习近平新时代中国特色社会主义思想为指导，全面贯彻落实党的二十大精神和习近平总书记视察贵州重要讲话精神，坚持稳中求进工作总基调，以高质量发展统揽全局，围绕“四新”主攻“四化”，加快构建新发展格局，全力抓扩大内需、促进消费、提振信心、防范化解风险等工作，全县经济总体稳中有进，高质量发展迈出坚实步伐，以“抓铁有痕、踏石留印”的干劲、“滴水穿石、久久为功”的韧劲奋力谱写中国式现代化思南建设新篇章！

## 一、综合



根据地区生产总值统一核算结果，2023年全县实现生产总值191.79亿元，比上年增长1.8%；其中，一产增加值实现53.46亿元，比上年增长4.5%；二产增加值实现37.13亿元，比上年下降5.7%；三产增加值实现101.2亿元，比上年增长3.4%。全年人均地区生产总值42993元，比上年增长2.8%。三次产业的结构由上年的27.69:21.28:51.03调整为27.87:19.36:52.77，第二、三产业占经济总量的72.1%，较上年回落0.2个百分点。

图2 2023年三次产业增加值占地区生产总值比重

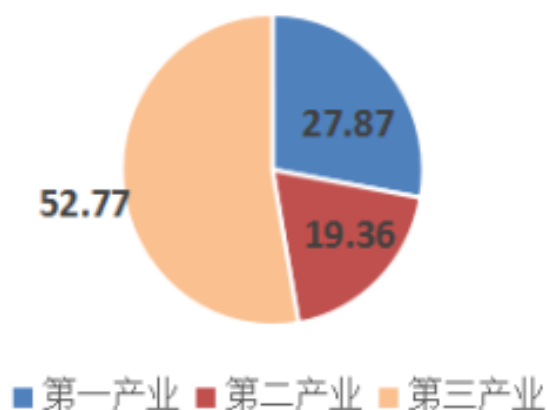
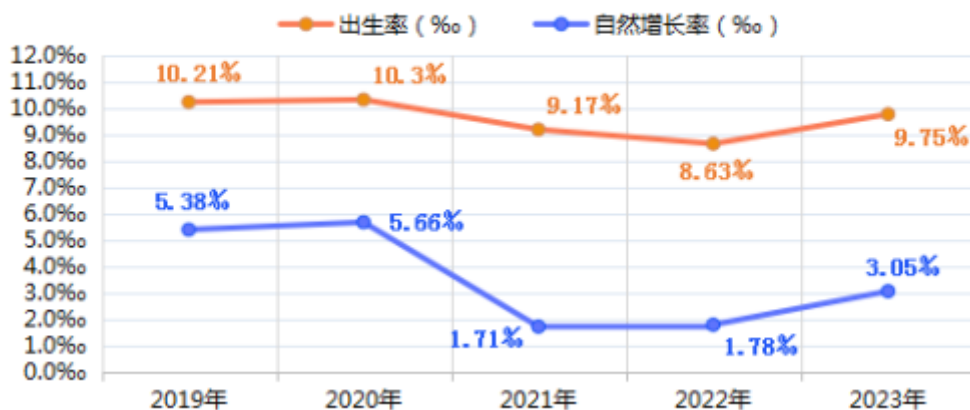


图3 2019-2023年思南县人口出生率和自然增长率



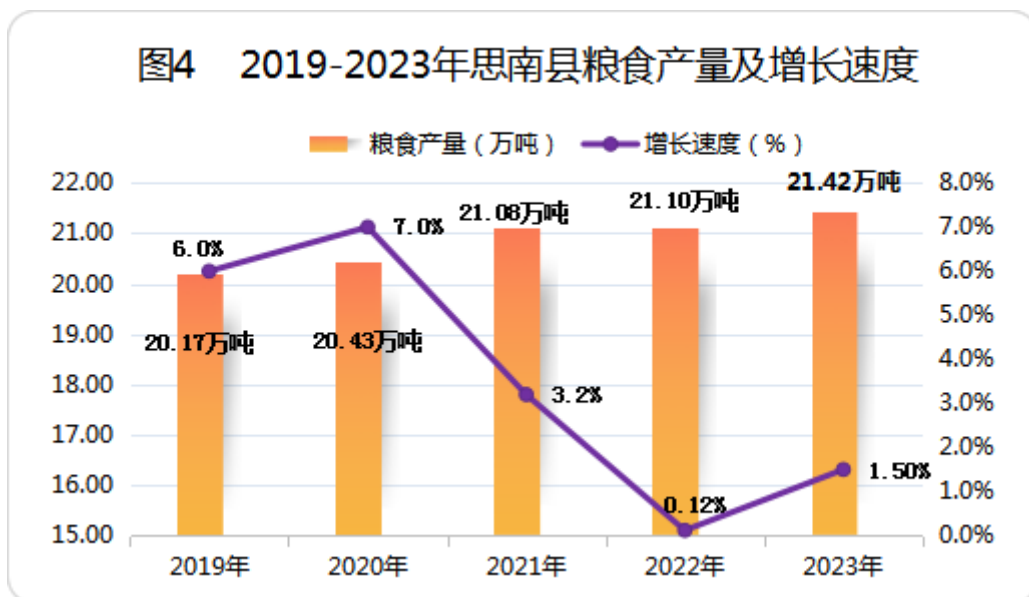
年末户籍人口 665113 人,其中城镇人口 215396 人,乡村人口 449717 人。全年出生 5557 人,死亡人口 4601 人。全年人口出生率为 9.75‰,死亡率 6.7‰,人口自然增长率为 3.05‰。全县常住人口 44.01 万人,较上年减少 1.2 万人。

## 二、农 业

全年实现农林牧渔业总产值 903069 万元,比上年增长 4.5%(按可比价计算),其中农业产值 498591 万元,比上年增长 4.4%;林业产值 95273 万元,比上年增长 8.1%;牧业产值 200665 万元,比上年增长 2.9%;渔业产值 24093 万元,比上年增长 6.8%;农林牧渔服务业产值 84447 万元,比上年增长 4.3%。

全年粮食播种面积 766198.26 亩,比上年下降 0.27%;蔬菜播种面积 309680.09 亩,比上年下降 0.3%;食用菌种植面积 7238.25 亩,比上年增长 0.7%;园林水果种植面积 102543.33 亩,比上年下降 2.0%;中草药材种植面积 42098.58 亩,比上年下降 6.1%;油料种植面积 201726.16 亩,比上年增长 9.4%;年末实有茶园面积 180100 亩,与上年下降 4.7%。

图4 2019-2023年思南县粮食产量及增长速度



全年粮食总产量 214158.81 吨，比上年增长 1.5%；蔬菜产量 533983.95 吨，比上年增长 5.9%；食用菌产量 8345.9 吨，比上年增长 0.8%；园林水果产量 105403.97 吨，比上年增长 15.5%；茶叶产量 9145.09 吨，比上年增长 3.4%；中草药材产量 14115.16 吨，比上年下降 9.4%；油料产量 30094.47 吨，比上年增长 8.2%。

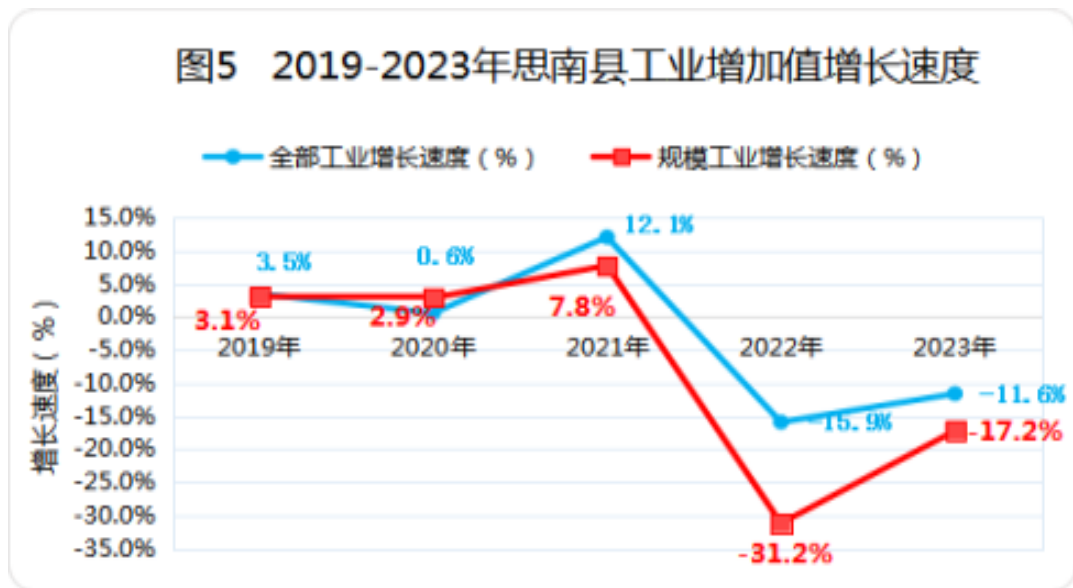
全年肉类产量 66349.94 吨，比上年增长 5.3%；水产品产量 7118 吨，比上年增长 5.9%；禽蛋产量 8484.87 吨，比上年增长 23.1%。年末猪存栏数 478500 头，比上年增长 3.4%；羊存栏数 76018 只，比上年下降 5.0%；牛存栏数 143891 头，比上年增长 12.6%。

表 1：2023 年主要畜产品产量及其增长速度

| 产品名称 | 单位 | 绝对数      | 比上年增长 (%) |
|------|----|----------|-----------|
| 肉类   | 吨  | 66349.94 | 5.3       |

|      |   |         |      |
|------|---|---------|------|
| 猪肉   | 吨 | 54900   | 5.1  |
| 牛肉   | 吨 | 5292.86 | -2.3 |
| 羊肉   | 吨 | 1008.47 | 7.8  |
| 家禽肉  | 吨 | 5148.6  | 16.2 |
| 禽蛋   | 吨 | 8484.87 | 23.1 |
| 猪存栏数 | 头 | 478500  | 3.4  |
| 牛存栏数 | 头 | 143891  | 12.6 |
| 羊存栏数 | 只 | 76018   | -5.0 |

### 三、工 业



全年实现全部工业增加值 230381 万元，比上年下降 11.6%。规模以上工业增加值比上年下降 17.2%。在规模以上工业中，按轻重工业分，轻工业增加值比上年下降 18.7%；重工业增加值比上年下降 34.2%。

2023 年全年发电量 23.56 亿千瓦时，比上年下降 33.27%；水泥 38.45 万吨，比上年下降 3.4%；方便面（红薯）4092 吨，比上年增长 191.3%；精制茶 989.47 吨，比上年下降 6.8%；民用钢质船舶 227.44 载重吨，比上年下降 88.9%；自来水生产量 861.83 万立方米，比上年下降 32%。

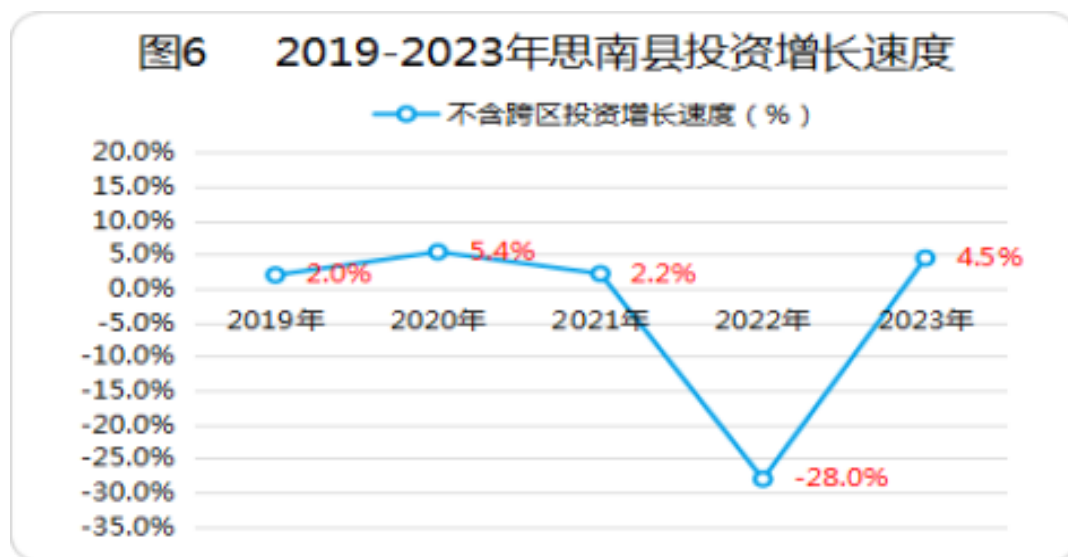
表 2：2023 年规模以上工业主要产品产量及其增长速度

| 产品名称    | 单位    | 绝对数    | 比上年增长 (%) |
|---------|-------|--------|-----------|
| 水泥      | 万吨    | 38.45  | -3.4      |
| 方便面（红薯） | 吨     | 4092   | 191.3     |
| 精制茶     | 吨     | 989.47 | -6.8      |
| 民用钢质船舶  | 载重吨   | 227.44 | -88.9     |
| 自来水生产量  | 万立方米  | 861.83 | -32       |
| 发电量     | 亿千瓦小时 | 23.56  | -33.26    |
| 其中:水电   | 亿千瓦小时 | 23.49  | -33.3     |

全县规模以上工业实现营业收入 13.6 亿元，比上年下降 26.5%，利润总额-1.07 亿元，比上年下降 147.1%。

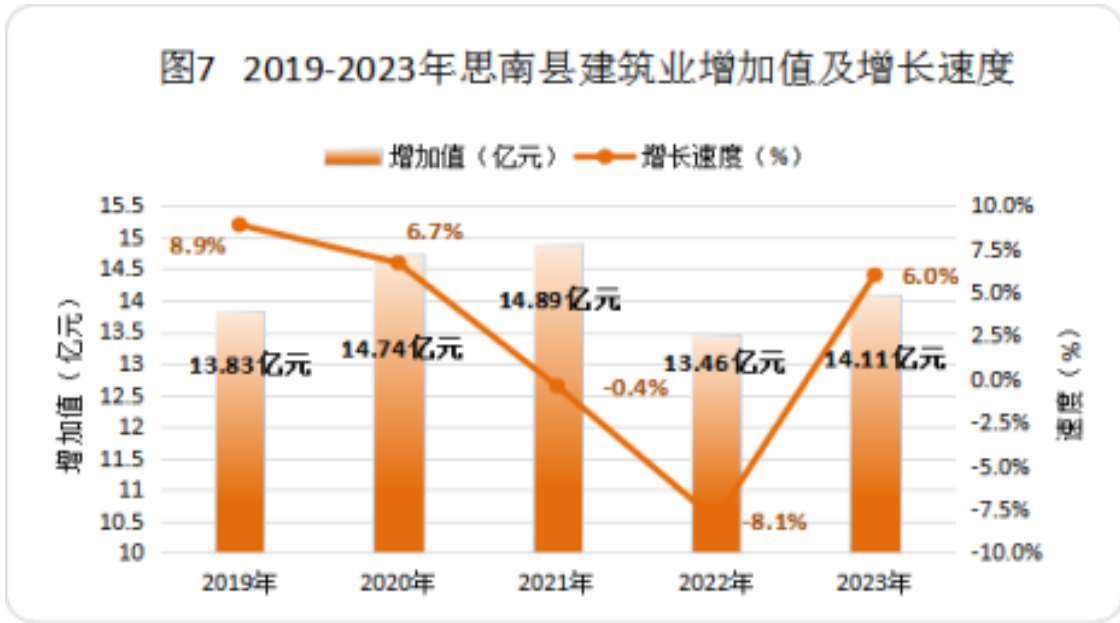
#### 四、投资和建筑业

2023 年实施 500 万元及以上项目 85 个，比上年下降 30.3%，其中：本年新开工项目 55 个，增长 12.2%。500 万元及以上固定资产投资比上年增长 4.5%，其中：工业投资占比为 12.8%、民间投资占比为 33.1%、高新技术产业投资占比为 1.1%、基础设施占比 72.6%。



2023 年房地产开发投资 44811 万元，比上年增长 0.2%。商品房销售面积 178050 平方米，比上年下降 6.5%；商品房销售额 16097.3 万元，比上年下降 86.6%；实现利润总额 9148.9 万元。

图7 2019-2023年思南县建筑业增加值及增长速度



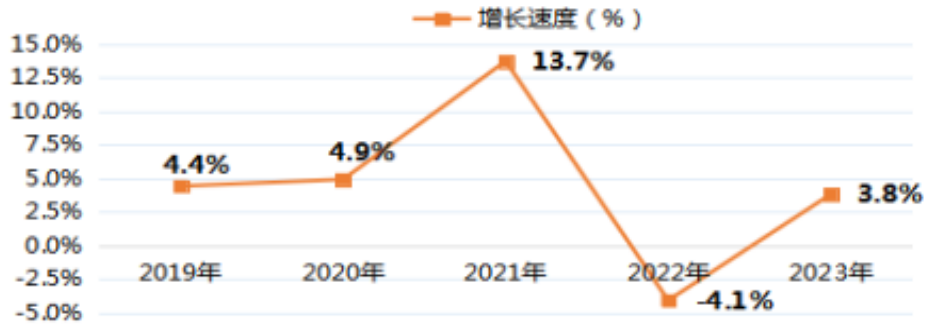
全年实现建筑业增加值 14.11 亿元，按可比价格计算，比上年增长 6.0%。2023 年全县资质以上建筑企业实现建筑业总产值 73136.5 万元，比上年增长 11.9%；本年竣工产值 6873.9 万元，本年房屋施工面积 24440 平方米，本年房屋竣工面积 64710 平方米。

## 五、国内贸易

2023 年实现社会消费品零售总额 1183826.6 万元，比上年增长 3.8%；按销售行业分：批发业销售额完成 174387.5 万元，比上年增长 6.5%；零售业销售额完成 985594.8 万元，比上年增长 7.7%，住宿业营业额完成 36087.2 万元，比上年增长 15.3%，餐饮业营业额完成 270245.1 万元，比上年增长 9.8%。

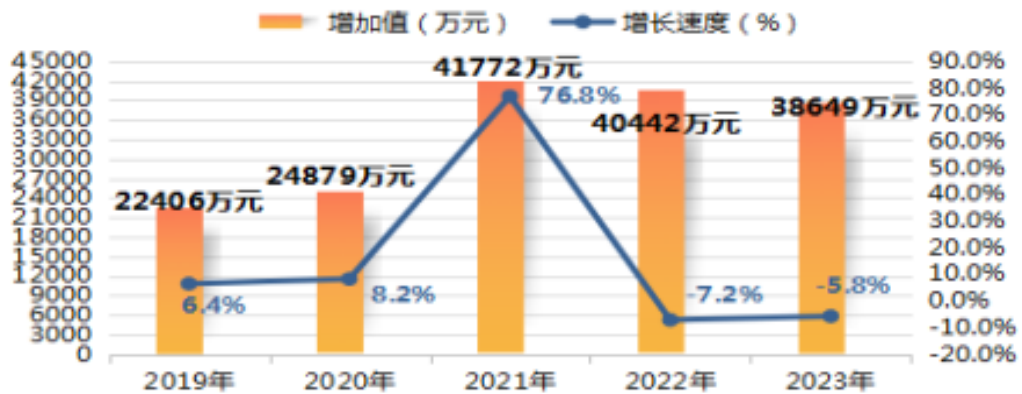


图8 2019-2023年思南县社会消费品零售总额增长速度



## 六、交通运输和邮电通信业

图9 2019-2023年思南县交通、仓储和邮政业增加值及增长速度



全年交通运输、仓储和邮政业实现增加值 38649 万元，按可比价计算，比上年下降 5.8%。全县公路通车里程 5693.05 公里(含通村组公路)，按行政等级，全县高速里程 139.07 公里、国道里程 68.49 公里、省道里程 373.05 公里、县道公路里程 737.34 公里、乡道里程 1044.3 公里、村道里程 2012.53 公里、通组公路里程 1318.27 公里。

全年实现旅客运输量 1369.7 万人，旅客周转量 21989.9 万人公里。

全年邮政行业业务总量 5429 万元，比上年增长 17.5%；电讯行业业务总量 38227.44 万元，比上年增长 5.5%。年末固定电话用户 14235 户，移动电话用户 449073 户，互联网用户 181958 户。

## 七、财政税收和金融

全年实现一般公共预算收入 34255 万元，比上年增长 6.8%；税收收入（还原留抵退税）56165 万元，比上年下降 20.7%；一般公共预算支出 446785 万元，比上年增长 2.6%。

年末金融机构人民币各项存款余额 210.87 亿元，比上年增长 13.9%。其中，住户存款 173.21 亿元，比上年增长 10.4%。金融机构人民币各项贷款余额 249.43 亿元，比上年增长 13.1%。其中，住户贷款 110.29 亿元，比上年增长 18.2%。

## 八、教育、文化、卫生

全县共有各类学校 281 所，其中幼儿园 91 所，小学 149 所，初级中学 30 所，高中 7 所，九年一贯制学校 2 所，特殊教育学校 1 所，中等职业学校 1 所。全县各类学校在校生 103360 人，其中幼儿园 15869 人，小学（九年制小学段）41826 人，初级中学（九年制初中段）23595 人，普通高中 17844 人，特殊教育学校 138 人；中等职业学校 4088 人。全县教职工 9690 人，其中幼儿园 2267 人，小学 3153 人，初级中学 2246 人，普通高中 1653 人，特殊教育学校 34 人；中等职业学校 211 人；九年一贯制学校 126 人。

全县有文化馆（艺术馆）1个、图书馆1个，博物馆1个；广播电视台（融媒体中心）1个，广播综合人口覆盖率为100%，比上年增长2.95%；电视综合人口覆盖率为100%，比上年增长1.93%。全年接待国内过夜游客51.08万人次，比上年增长10.77%。

年末，全县有医疗卫生机构612个，其中医院、卫生院44个；专业公共卫生机构4个，其中疾病预防控制中心1个、采供血机构1个。全县医疗卫生机构床位数2956张，卫生技术人员3685人，其中执业（助理）医师1271人、注册护士2414人。

## 九、就业和社会保障

年末全县就业人员32.78万人，其中：城镇就业人员7.82万人，占全县就业人员比重为23.86%。全年城镇新增就业5408人，比上年增加163人。城镇登记失业人数3621人，城镇登记失业率5.5%。全县完成职业技能培训2317人，比上年增长2.0%；转移农村劳动力15156人，比上年增长1.0%。

全县参加企业职工基本养老保险19883人，比上年增长10.9%；参加机关事业单位养老保险19329人，比上年增长5.9%；参加失业保险人数20631人，比上年下降2.2%；工伤保险参保人数65654人，比上年增长14.4%；参加机关事业单位职业年金19329人，比上年增长5.9%；参加城乡居民基本养老保险382003人，比上年增长0.8%。全县参加城乡居民基本医疗保险591879人，比上年下降1.81%；参加城镇职工医疗保

险 26591 人（其中离退人员 7013 人），比上年增长 13.2%；参保生育保险 19578 人，比上年增长 18.5%。

全县享受最低生活保障人数 29677 人。其中，城镇居民最低生活保障人数 3491 人，发放低保金 1790.7 万元；农村居民最低生活保障人数 26186 人，发放低保资金 9913.2 万元；特困供养人员 1881 人，发放特困供养金 2723 万元。

社会福利和社会救助健康发展。全县共有各类社会福利院 2 个、农村敬老院 19 个、公建民营养老院 1 个、幸福院 261 个，共有床位 1170 张。

表 3：2023 年社会保障情况

| 指标名称           | 单位 | 绝对数     | 比上年增长% |
|----------------|----|---------|--------|
| 参加失业保险         | 人  | 20631   | -2.2   |
| 参加机关事业单位基本养老保险 | 人  | 39212   | 10.9   |
| 参加工伤保险         | 人  | 65654   | 14.4   |
| 参加城乡居民基本养老保险   | 万人 | 38.2003 | 0.8    |
| 全县享受最低生活保障     | 人  | 29677   | 0.71   |
| 其中：农村最低生活保障    | 人  | 26186   | 0.54   |
| 特困供养人员         | 人  | 1881    | 13.86  |

## 十、人民生活

2023年末农村常住居民人均可支配收入13719元,比上年增长8.5%。其中,工资性收入人均5891元,比上年增长4.3%,家庭经营性净收入人均3747元,比上年增长8.6%。

城镇常住居民人均可支配收入39308元,比上年增长3.7%,其中,工资性收入20959元,经营性净收入11545元,转移性净收入5499元。



## 十一、脱贫攻坚与乡村振兴有效衔接

全县持续巩固拓展脱贫攻坚成果,开展脱贫攻坚与乡村振兴有效衔接,共投入财政衔接资金20225万元,较上年增加307万元,其中,中央补助资金18788万元。实施项目250个,其中产业类项目156个资金10654.78万元、配套基础设施项目87个资金6240.79万元、易地搬迁后

续扶持项目 3 个资金 1670.96 万元、其它专项项目 4 个资金 1658.47 万元。

## 十二、环境保护和安全生产

全年县级财政用于节能与环境保护的支出 3760 万元。可吸入颗粒物 (PM10)、细颗粒物 (PM2.5) 年均浓度分别为 42 微克/立方米、24 微克/立方米, 可吸入颗粒物 (PM10) 同比下降 20.0%。2023 年空气质量综合指数为 2.37, 达到优的天数为 245 天, 良为 114 天, 优良率为 98.4%。

全县已建成污水处理厂 25 座, 设计污水处理能力 3.55 万立方米/日, 其中: 县城污水处理厂 3 座, 设计处理能力 2 万立方米/日, 乡镇污水处理厂 22 座, 设计处理能力 1.55 万立方米/日。2023 年城市 (县城) 处理污水 495.78 万立方米, 全县已铺设污水管网 501.8 千米。

2023 年共发生各类生产安全事故 3 起、死亡 3 人, 比上年事故起数减少 1 起、死亡人数减少 1 人, 未发生较大安全事故。

注释:

(1)本公报所列各项数据为年度初步统计数据。

(2)生产总值、各产业增加值、总产值绝对数按现价计算, 增长速度按可比价格计算。

(3)一般情况下，绝对值保留两位小数，百分率保留一位小数。部分数据因四舍五入的原因，总项存在着与分项合计不等的情况。

(4)薯类产量按折粮计算。

数据来源：

本公报中所列数据为年度初步统计数据，公路通车里程、货物运输量、货物周转量、旅客发送量、旅客周转量数据来自县交通运输局；农业方面数据、城镇居民收入、农村居民收入、经营收入、工资收入等数据来自国家统计局思南调查队；污水处理方面的数据来自县水务局；财政方面的数据来自县财政局；卫生机构、卫生技术人员数据来自县卫生健康局；城乡居民基本医疗保险数据来自县医疗保障局；学校、招生、在校生、毕业生、幼儿在园数据来自县教育局；户籍人口、人口出生率、死亡率、自然增长率数据来自县公安局；脱贫攻坚和乡村振兴衔接方面的数据来自县乡村振兴局；新增城镇就业、养老保险、失业保险、工伤保险等数据来自县人力资源和社会保障局；最低生活保障数据、养老机构数据来自县民政局；文化馆、艺术馆、图书馆、广播综合人口覆盖率、电视综合人口覆盖率、旅游人数、旅游总收入来自县文体广电旅游局；金融机构存款余额、金融机构贷款余额来自中国人民银行县支行；电讯业务收入、电话用户、固定互联网宽带接入用户数据来自（移动、电信、联通）公司；邮政业务收入来自县邮政局；其它数据均来自县统计局；安全事故方面资料来自县应急管理局。