

思南县 2022 年国民经济和社会发展统计公报

思南县统计局 国家统计局思南调查队

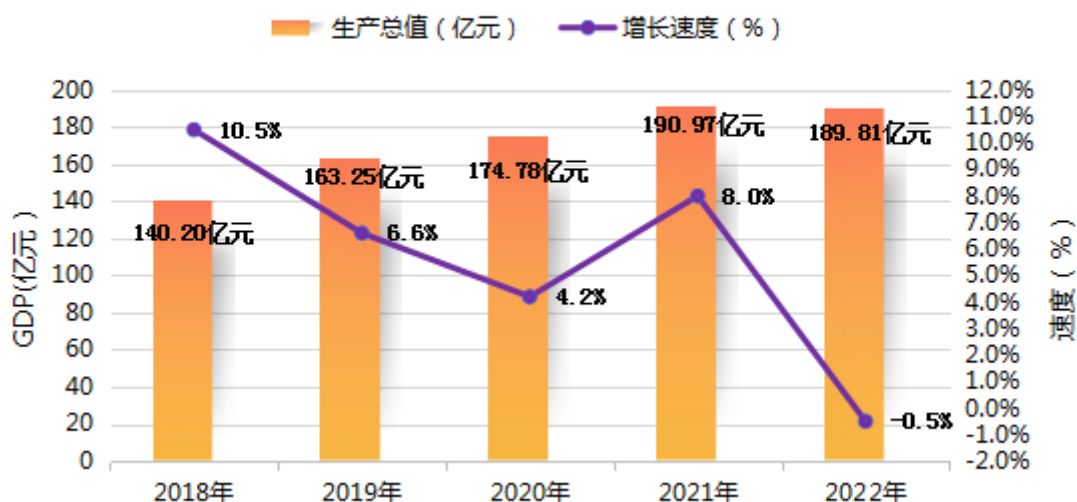
2023 年 5 月 18 日

2022 年，党的二十大胜利召开，国发〔2022〕2 号文件重磅出台，让我们备受鼓舞、倍感振奋。面对反复冲击的疫情考验和 60 年不遇的旱情挑战，在县委、县政府的坚强领导下，全县上下坚持以习近平新时代中国特色社会主义思想为指导，全面深入贯彻习近平总书记视察贵州重要讲话精神和对贵州工作重要指示批示精神，以高质量发展统揽全局，围绕“四新”主攻“四化”，全县经济社会发展大局保持稳定，高质量发展取得新的成效，民生保障持续加强。

一、综合

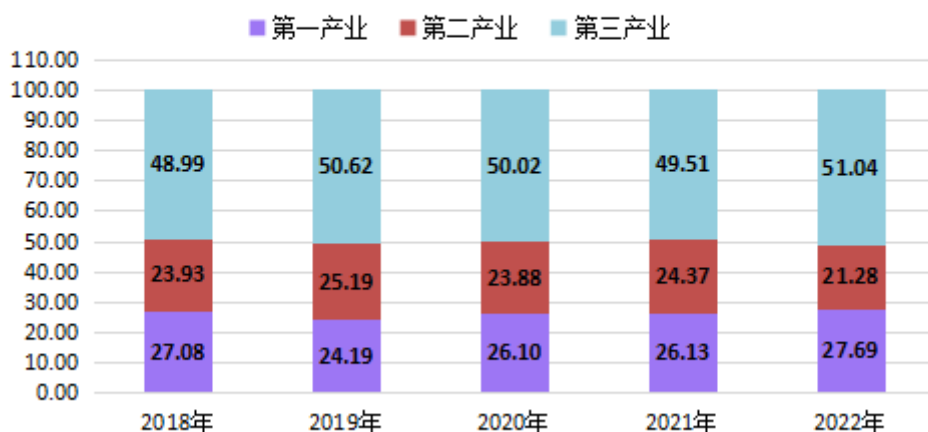
根据地区生产总值统一核算结果，2022 年全县实现生产总值 189.81 亿元，比上年下降 0.5%；其中，一产增加值实现 52.55 亿元，比上年增长 3.6%；二产增加值实现 40.39 亿元，比上年下降 13.4%；三产增加值实现 96.87 亿元，比上年增长 3.6%。全年人均地区生产总值 41832 元，比上年增长 0.1%。

图1 2018-2022年思南县地区生产总值及增长速度



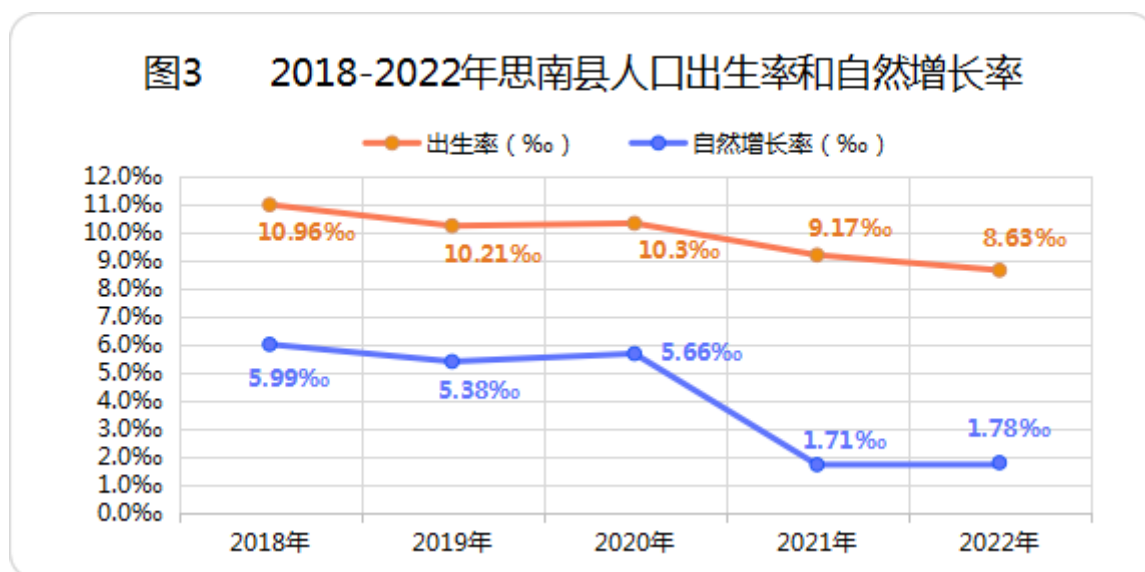
三次产业的结构由上年的 26.13:24.37:49.51 调整为 27.7:21.3:51.0, 第二、三产业占经济总量的 72.3%, 较上年回落 1.6 个百分点。

图2 2018-2022年思南县三次产业占生产总值比重



年末户籍人口 666249 人，其中城镇人口 215431 人，乡村人口 450818 人。全年出生 5749 人，死亡人口 4569 人。全年人口出生率为

8.63‰，死亡率 6.86‰，人口自然增长率为 1.78‰。全县常住人口 45.21 万人，较上年减少 0.33 万人，年平均常住人口 45.37 万人。



二、农业

全年实现农林牧渔业总产值 890129 万元，比上年增长 4.0%(按可比价计算)，其中农业产值 499178 万元，比上年增长 3.4%；林业产值 86532 万元，比上年增长 5.4%；牧业产值 201324 万元，比上年增长 3.9%；渔业产值 22747 万元，比上年增长 5.9%；农林牧渔服务业产值 80347 万元，比上年增长 5.7%。

全年粮食播种面积 768269.83 亩，比上年增长 0.02%；蔬菜播种面积 310444.18 亩，比上年下降 2.3%；食用菌种植面积 7189 亩，比上年增长 4.9%；园林水果种植面积 104637.53 亩，比上年下降 0.4%；中草药材种植面积 44846 亩，比上年下降 24.3%；油料种植面积 184330.42 亩，比上年增长 7.5%；年末实有茶园面积 188898 亩，与上年持平。

图4 2019-2022年思南县粮食产量及增长速度



全年粮食总产量 210998.74 吨，比上年增长 0.1%；蔬菜产量 504445.95 吨，比上年下降 1.3%；食用菌产量 8282.77 吨，比上年增长 16.1%；园林水果产量 91270.54 吨，比上年增长 1.5%；茶叶产量 8844.02 吨，比上年增长 4.4%；中草药材产量 15584.51 吨，比上年下降 32.1%；油料产量 27824.48 吨，比上年下降 0.6%。

全年肉类产量 63038.57 吨，比上年增长 10.7%；水产品产量 6720 吨，比上年增长 5.5%；禽蛋产量 6893.67 吨，比上年增长 62.2%。年末猪存栏数 462600 头，比上年增长 0.9%；羊存栏数 80046 只，比上年下降 10.3%；牛存栏数 127816 头，比上年增长 22.5%。

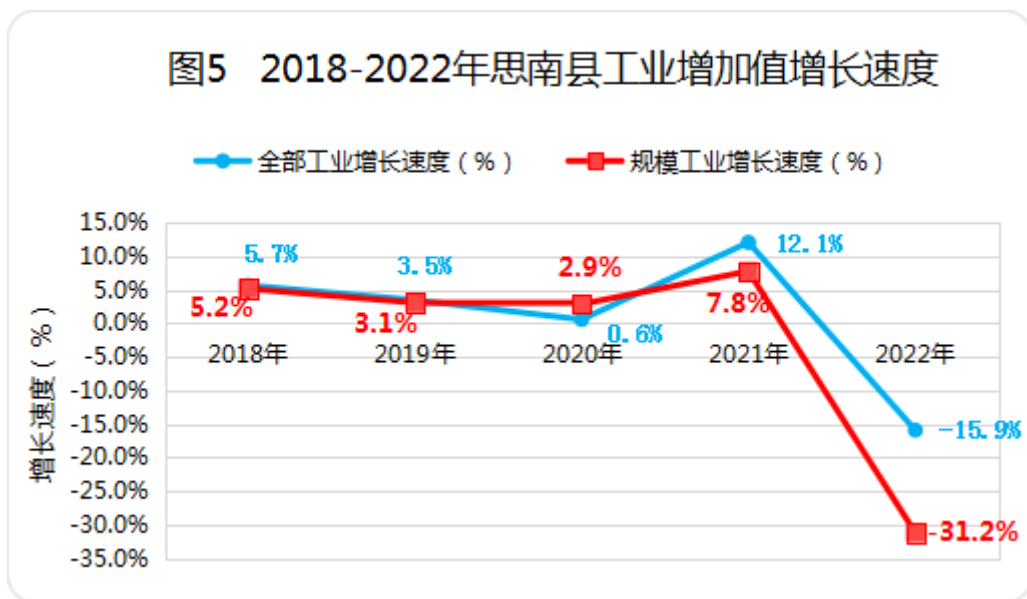
表 1：2022 年主要畜产品产量及其增长速度

产品名称	单位	绝对数	比上年增长 (%)
肉类	吨	63038.57	10.7
其中：猪肉	吨	52259	12.4
牛肉	吨	5414.8	3.9
羊肉	吨	935.5	-4.7

家禽肉	吨	4429.3	4.2
禽蛋	吨	6893.67	62.2
猪存栏数	头	462600	0.9
牛存栏数	头	127816	22.5
羊存栏数	只	80046	-10.3

三、工业

全年实现全部工业增加值 269395 万元，比上年下降 15.9%。规模以上工业增加值比上年下降 31.2%。在规模以上工业中，按轻重工业分，轻工业增加值比上年下降 71.4%；重工业增加值比上年下降 66.4%。



2022 年全年发电量 35.30 亿千瓦时，比上年下降 32.5%；水泥 39.80 万吨，比上年下降 21.2%；方便面 3388.78 吨，比上年下降 49.8%；精制茶 700.55 吨，比上年下降 50.2%；民用钢质船舶 484.82 载重吨，比上年下降 56.8%；塑料制品 0.27 万吨，比上年下降 89.6%；自来水生产量 1268 万立方米，比上年下降 2.8%。

表 2：2022 年规模以上工业主要产品产量及其增长速度			
产品名称	单位	绝对数	比上年增长 (%)
水泥	万吨	39.80	-21.2
塑料制品	万吨	0.27	-89.6
方便面	吨	3388.78	-49.8
精制茶	吨	700.55	-50.2
民用钢质船舶	载重吨	484.82	-56.8
自来水生产量	万立方米	1268	-2.8
发电量	亿千瓦时	35.30	-32.5
其中:水电	亿千瓦时	35.21	-28.4

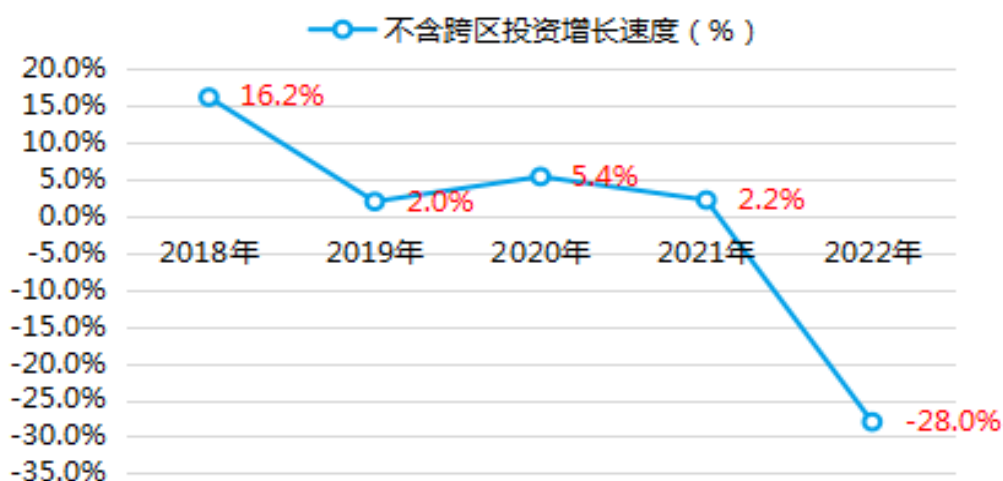
全县规模以上工业实现营业收入 20.68 亿元，比上年下降 71.0%，实现利润总额 2.38 亿元，比上年下降 17.6%。

四、投资和建筑业

2022 年共实施 500 万元及以上项目共计 122 个，比上年下降 21.3%，其中：本年新开工项目 49 个，下降 42.4%。500 万元及以上口径固定资产投资比上年下降 28.0%（含跨区项目下降 20.2%），其中：工业投资增长 13.2%；产业投资占比为 47.1%，较上年同期减少 18.31 个百分点；高技术产业投资占比为 0.8%，较上年同期减少 0.21 个百分点。

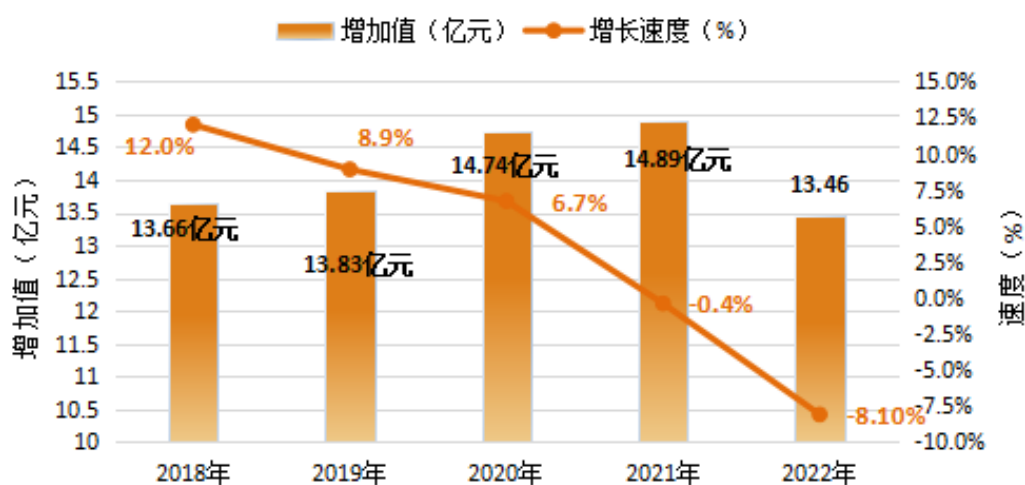
2022 年房地产开发投资 124719 万元，比上年下降 45.0%。商品房销售面积 303683 平方米，比上年下降 32.6%；商品房销售额 119767 万元，比上年下降 32.5%。

图6 2018-2022年思南县投资增长速度



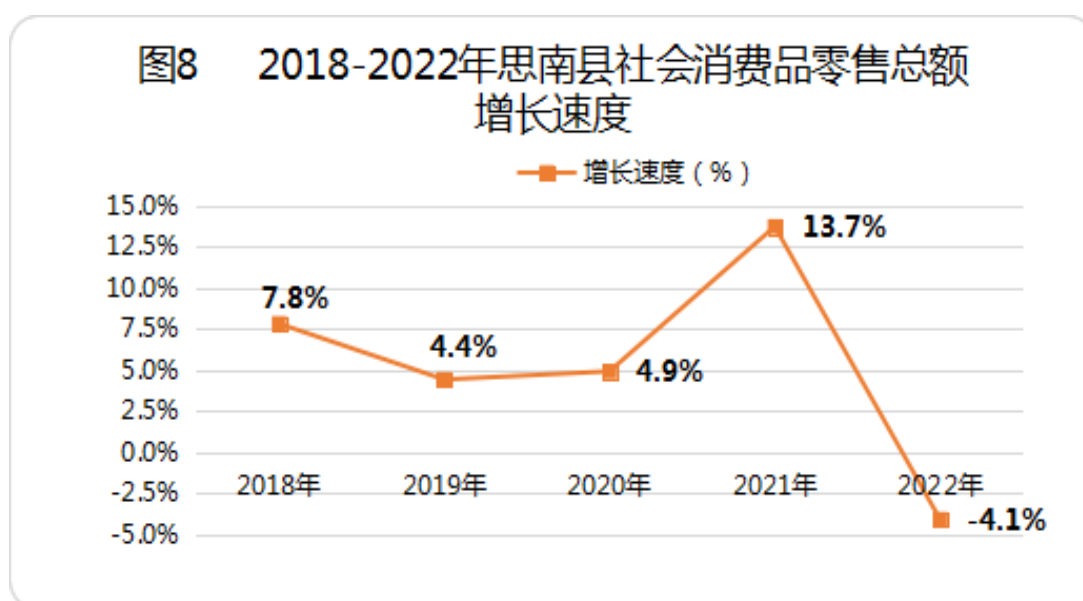
全年实现建筑业增加值 13.46 亿元,按可比价格计算,比上年下降 8.1%。
 全县 2022 年资质以上建筑企业实现建筑业总产值 192845.5 万元,比上年下降 4.1%; 竣工产值 49262.5 万元,比上年下降 26.5%; 房屋施工面积 209234 平方米,比上年下降 42.5%; 房屋竣工面积 109820 平方米,比上年下降 44.9%。

图7 2018-2022年思南县建筑业增加值及增长速度



五、国内贸易

2022年实现社会消费品零售总额 1140984.3 万元，比上年下降 4.1%；按销售行业分：批发业完成 163785.2 万元，比上年增长 3.2%；零售业完成 915062.9 万元，比上年增长 2.6%，住宿业完成 31311.1 万元，比上年下降 8.3%，餐饮业完成 246118.1 万元，比上年下降 0.5%。

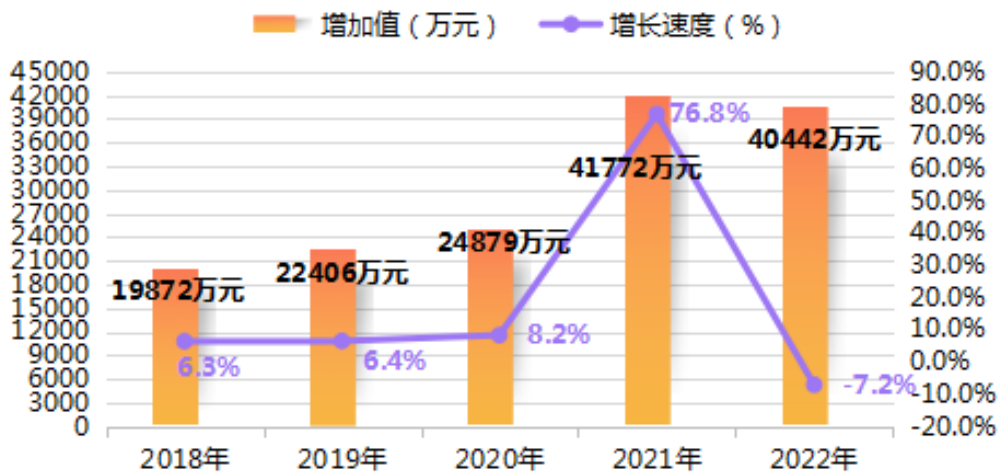


六、交通运输和邮电通信业

全年交通运输、仓储和邮政业实现增加值 40442 万元，按可比价格计算，比上年下降 7.2%。全县公路通车里程 8009.6 公里(含通村组公路)，按行政等级，全县高速里程 139.07 公里、国道里程 68.49 公里、省道里程 373.05 公里、县道公路里程 725.49 公里、乡道里程 1024.71 公里、村道里程 1592.90 公里、通组公路里程 4085.91 公里。

全年实现旅客运输量 28.36 万人，旅客周转量 4522.53 万人公里。

图9 2018-2022年思南县交通、仓储和邮政业增加值及增长速度



全年邮政行业业务总量 4619.3 万元，比上年增长 16.0%；电讯行业业务总量 36225 万元，比上年增长 4.5%。年末固定电话用户 53520 户，移动电话用户 563000 户，互联网用户 165900 户。

七、财政税收和金融

全年实现一般公共预算收入 32082 万元，比上年增长 5.2%；税收收入 70852 万元，比上年下降 4.7%；一般公共预算支出 435775 万元，比上年增长 7.2%。

年末金融机构人民币各项存款余额 185.12 亿元，比上年增长 12.7%。其中，住户存款 156.88 亿元，比上年增长 14.0%。金融机构人民币各项贷款余额 220.60 亿元，比上年增长 12.3%。其中，住户贷款 93.34 亿元，比上年增长 10.9%。

八、教育、文化、卫生

全县共有各类学校 299 所，其中幼儿园 94 所，小学 164 所（含教学点 54 所，设立附设幼儿班 93 个），初级中学 30 所，高中 7 所，九年一贯制学校 2 所，特殊教育学校 1 所，中等职业学校 1 所。全县各类学校在校生 105927 人，其中幼儿园 17280 人，小学（九年制小学段）42217 人，初级中学（九年制初中段）23376 人，普通高中 18982 人，特殊教育学校 149 人；中等职业学校 3923 人。全县教职工 9727 人，其中幼儿园 2183 人，小学 3296 人，初级中学 2187 人，普通高中 1702 人，特殊教育学校 34 人；中等职业学校 207 人；九年一贯制学校 118 人。

全县有文化馆（艺术馆）1 个、图书馆 1 个，博物馆 1 个；广播电视台（融媒体中心）1 个，广播综合人口覆盖率为 97.1%，比上年增长 4.7%；电视综合人口覆盖率为 98.1%，比上年增长 1.8%。全年接待国内过夜游客 46.11 万人次，比上年下降 4.6%。

年末，全县有医疗卫生机构 548 个（含私营和村卫生室），其中综合性医院 1 个、专科医院 1 家、乡镇卫生院 25 个、社区卫生服务机构 3 个、村卫生室 499 个、妇幼保健服务中心 1 个、疾病预防控制中心 1 个、采供血机构 1 个、民营医院 16 个。医疗机构床位数 2912 张。医疗机构从业人员 3549 人，其中，执业（助理）医师 1340 人、注册护士 2209 人。执业（助理）医师研究生学历 10 人，本科学历 446 人，专科学历 884 人。

九、就业和社会保障

年末全县就业人员 33.48 万人，其中：城镇就业人员 7.92 万人，占全县就业人员比重为 23.7%。全年城镇新增就业 5245 人，比上年增加 25 人。城镇登记失业人数 3358 人，城镇登记失业率控制在 5.5%以内。全县完成职业技能培训 4412 人，比上年增长 4.2%；转移农村劳动力 15321 人。

全县参加企业职工基本养老保险 17916 人，比上年增长 14.7%；参加机关事业单位养老保险 18960 人，与上年基本持平；参加失业保险人数 21105 人，比上年增长 8.4%；工伤保险参保人数 57389 人，比上年增长 16.9%；参加机关事业单位职业年金 16550 人，与上年基本持平；参加城乡居民基本养老保险 378901 人，与上年基本持平。全县参加城乡居民基本医疗保险 594259 人，比上年下降 2.6%；参加城镇职工基本医疗保险 25572 人，比上年增长 0.9%；参保生育保险 19268 人，比上年下降 0.4%。

年末全县享受最低生活保障人数 31120 人。其中，城镇居民最低生活保障人数 3421 人，发放低保金 1874.24 万元；农村居民最低生活保障人数 26047 人，发放低保资金 10637.75 万元；特困供养人员 1652 人，发放特困供养金 2405.21 万元。

社会福利和社会救助健康发展。全县共有各类社会福利院 2 个、农村敬老院 20 个、公建民营养老院 1 个、幸福院 262 个，共有床位 1080 张。

表 3 2022 年社会保障情况

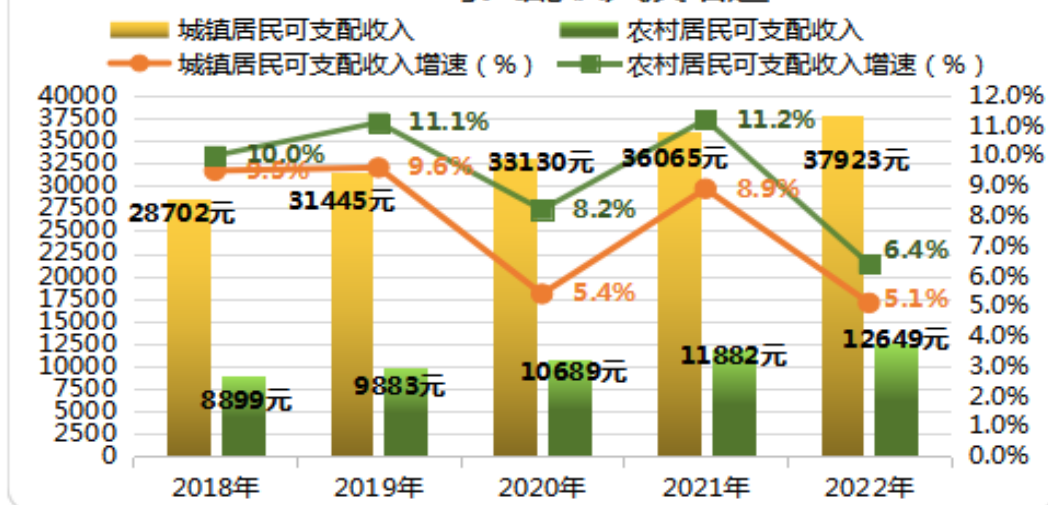
指标名称	单位	绝对数	比上年增长%
参加失业保险	人	21105	8.4
参加机关事业单位基本养老保险	人	18960	-0.03
参加工伤保险	人	57389	16.9
参加城乡居民基本养老保险	万人	37.89	0.001
全县享受最低生活保障	人	31120	-0.15
其中：农村最低生活保障	人	26047	-0.15
特困供养人员	人	1652	-0.01

十、人民生活

2022 年末农村常住居民人均可支配收入 12649 元，比上年增长 6.4%。其中，工资性收入人均 5648 元，比上年增长 11.8%，家庭经营性净收入人均 4099 元，比上年增长 4.3%。

城镇常住居民人均可支配收入 37923 元，比上年增长 5.1%，其中，工资性收入 16116 元，经营净收入 17763 元，转移净收入 1016 元。

图10 2018-2022年思南县城乡居民可支配收入及增速



十一、脱贫攻坚与乡村振兴有效衔接

全县共投入财政衔接推进乡村振兴补助资金 19918 万元，其中中央补助资金 18323 万元。共实施项目 163 个，其中产业类项目 135 个、配套基础设施项目 6 个、易地搬迁后续扶持项目 8 个、其它专项项目 14 个。

十二、环境保护和安全生产

全年县级财政用于节能与环境保护的财政预算支出 2964.03 万元。可吸入颗粒物 (PM10)、细颗粒物 (PM2.5) 年均浓度分别为 35 微克/立方米、19 微克/立方米，可吸入颗粒物 (PM10) 同比下降 10.3%，细颗粒物 (PM2.5) 同比下降 20.8%。2022 年空气质量综合指数为 2.32，达到优的天数为 237 天，良为 123 天，优良率为 98.6%。

全县已建成污水处理厂 25 座，设计污水处理能力 3.55 万立方米/日，其中：县城污水处理厂 3 座，设计处理能力 2 万立方米/日，乡镇污水处

理厂 22 座，设计处理能力 1.55 万立方米/日。2022 年城市（县城）处理污水 495.78 万立方米，全县已铺设污水管网 116.14 千米。

全年共发生各类生产安全事故 6 起、死亡 6 人，比上年事故起数增加 3 起、死亡人数减少 3 人，未发生较大安全事故。

注释：

(1)本公报所列各项数据为年度初步统计数据。部分数据因四舍五入的原因，总项存在着与分项合计不等的情况。

(2)生产总值、各产业增加值、总产值绝对数按现价计算，增长速度按可比价格计算。

(3)一般情况下，绝对值保留两位小数，百分率保留一位小数。

数据来源：

本公报中所列数据为年度初步统计数据，公路通车里程、货物运输量、货物周转量、旅客发送量、旅客周转量数据来自县交通运输局；农业方面数据城镇居民收入、农村居民收入、经营收入、工资收入等数据来自国家统计局思南调查队；污水处理方面的数据来自县水务局；财政方面的数据来自县财政局；卫生机构、卫生技术人员数据来自县卫生健康局；城乡居民基本医疗保险数据来自县医疗保障局；学校、招生、在校生、毕业生、幼儿在园数据来自县教育局；户籍人口、人口出生率、死亡率、自然增长率数据来自县公安局；脱贫攻坚和乡村振兴衔接方面的数据

来自县乡村振兴局；新增城镇就业、养老保险、失业保险、工伤保险等数据来自县人力资源和社会保障局；最低生活保障数据、养老机构数据来自县民政局；文化馆、艺术馆、图书馆、广播综合人口覆盖率、电视综合人口覆盖率、旅游人数、旅游总收入来自县文体广电旅游局；金融机构存款余额、金融机构贷款余额来自人行县支行；电讯业务收入、电话用户、固定互联网宽带接入用户数据来自（移动、电信、联通）公司；邮政业务收入来自县邮政局；其它数据均来自县统计局；安全事故方面资料来自县应急管理局。