

德江县统计局

关于 2020 年国民经济和社会发展的 统计公报

(2021 年 4 月 20 日)

2020 年是极不平凡的一年。开年伊始经济运行发展就遭遇疫情重创，严峻形势面对着决胜脱贫攻坚最后冲刺、“十三五”规划目标全面收官在即，县委、县政府的坚强带领全县各族人民，及时出台并落实相关政策措施对冲疫情影响，各级各部门积极应对，巩固脱贫攻坚成果，紧紧围绕“六稳”“六保”战略措施多管其下，顶住了经济下行压力，稳住了全县经济基本面，确保了疫情下全年经济运行韧性，为经济平稳发展夯实了基础。

一、综合

初步核算，2020 年全县地区生产总值实现 145.31 亿元，按可比价格计算比上年增长 4.2%。其中：第一产业增加值 34.86 亿元，增长 6.5%；第二产业增加值 29.92 亿元，增长 3.2%；第



三产业增加值 80.54 亿元，增长 3.5%。二三产业比重为 76%。一、

二、三产结构比为 24: 20. 6: 55. 4。



年末户籍人口总数 553222 人，其中户籍城镇人口 237816 人。据计生年报统计全年出生人口 5168 人，出生率 9.78‰；人口自增率 5.5‰。

城镇新增就业 5114 人，下降 9.1%。失业人员实现再就业 968 人，下降 11.4%。年末城镇登记失业率 3.9%。农村劳动力转移就业 11996 人，增长 5%。



全年财政总收入 92972 万元，下降 13.9%。一般公共预算收

入 47807 万元，下降 4.4%，全年税收收入 75497 万元，下降 17.7%。
一般公共预算支出 426581 万元，下降 3.3%。

年末各类市场主体 37841 户，比上年增长 19%。其中，新登记注册各类市场主体 6037 户。

脱贫攻坚成效通过全面验收。全县 28611 户 124215 人建档立卡贫困户按“两不愁、三保障”和饮水安全实现全面达标，人均可支配收入超过脱贫标准线，贫困人口全部清零。174 个贫困村（深度贫困村 77 个）全部出列，整县实现脱贫摘帽。

教育保障方面：落实学前教育奖补资金、城乡义务教育寄宿生生活补助费、助学金、免学费等各项教育资助资金 1.3 亿元，受益学生 202458 人次。

医疗保障方面：全面完成当期 124575 名建档立卡贫困人口的参保核查工作，实现建档立卡贫困人口 100% 参保。实现资助参保全覆盖。全面落实“三重医疗保障”政策，全县建档立卡贫困人口门诊及住院兑现医疗保障补偿 10400.89 万元，其中慢性病门诊补偿 5328 人次 161.03 万元。

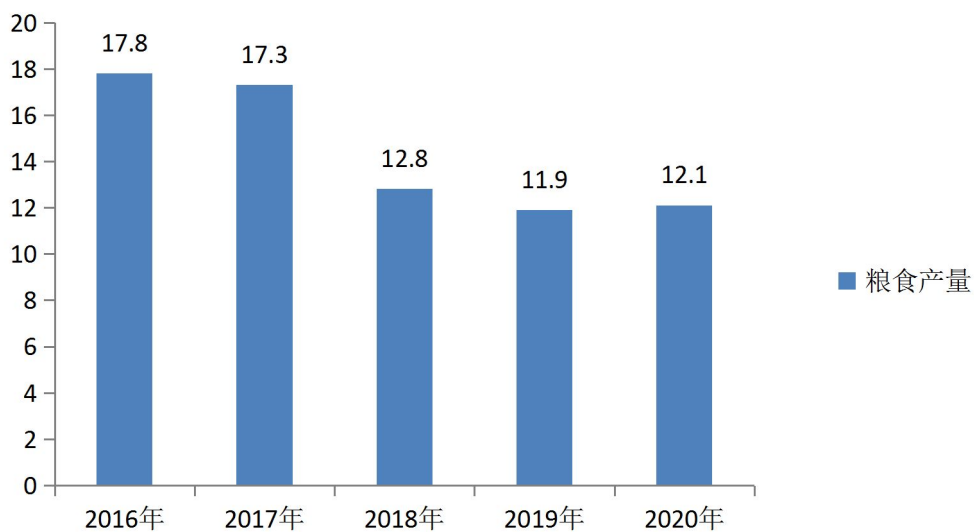
住房保障方面：通过全县“大排查大筛查”，对住房保障存在问题的住户及时制定措施进行整改。

饮水安全保障方面：对 344 个村 2926 个组开展 4 次大排查，对发现的问题采取建立台账、逐一整改销号等方式，现已全部整改到位。全面建立了以村为单位的农村饮水工程“以水养水”管护制度，全县饮水安全全面保障。

二、农业

全年粮食种植面积 34122 公顷,比上年(下同)增加 896 公顷。其中谷物种植面积 18208 公顷,增加 3909 公顷;豆类种植面积 3761 公顷,增加 637 公顷;薯类种植面积 12153 公顷,减少 3651 公顷。经济作物种植面积 37558 公顷,增加 2842 公顷。其中油料种植面积 5462 公顷,减少 306 公顷;烟叶种植面积 2455 公顷,减少 336 公顷;药材 1276 公顷,减少 613 公顷;蔬菜 21610 公顷,增加 3338 公顷;瓜果 595 公顷,增加 107 公顷。

图4 2016-2020年粮食产量(万吨)



全年粮食产量(薯类已折粮,下同)120677吨,比上年增长1.5%。其中,夏粮产量28662吨,下降27.6%;秋粮产量92014吨,增长15.9%。全年谷物产量81779吨,比上年增长19.4%。其中:稻谷产量67881吨,增长21.4%;小麦产量3822吨,下降17.8%;玉米产量9946吨,增长28.6%。薯类(折粮)产量36365吨,下降24.6%。豆类产量2533吨,下降15%。

全年油料产量 10209 吨，比上年（下同）下降 4.8%。烟叶产量 4368 吨，下降 10.8%。药材产量 7912 吨，增长 53.8%。蔬菜产量 348981 吨，增长 23%。茶叶产量 4490 吨，增长 3.5%。水果产量 87912 吨，增长 27%。

全年肉类总产量 26235 吨，比上年下降 1.2%。其中，猪肉产量 18070 吨，下降 3.5%；牛肉产量 4683 吨，增长 8.4%；羊肉产量 2130 吨，下降 2.9%。禽肉产量 1352 吨，增长 3.3%。禽蛋产量 1709 吨，增长 38.1%。年末生猪存栏 142172 头，增长 1.1%；牛存栏 111221 头，增长 23.8%；羊存栏 122681 只，下降 1.4%。生猪出栏 209551 头，增长 1.1%；牛出栏 36706 头，增长 3.6%；羊出栏 125392 只，下降 1.2%。

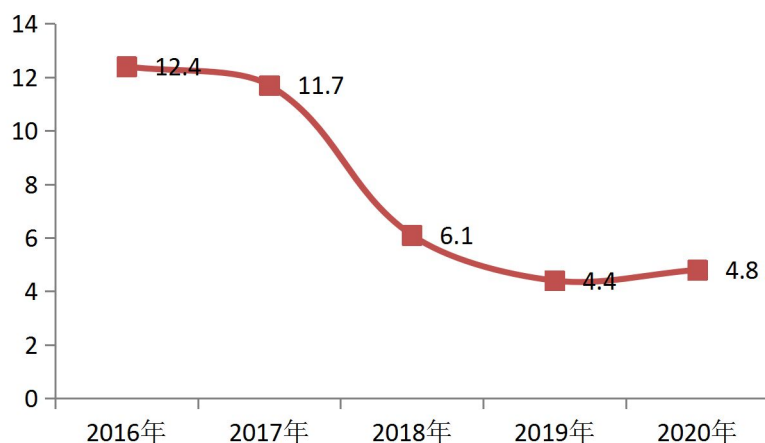
全年水产品产量 6971 吨，比上年增长 22.3%。

三、工业和建筑业

全年工业增加值 14.8 亿元，增长 2.4%。其中规模工业增加值 75096 万元，增长 4.8%。

分经济类型看，国有企业增加值 3124 万元，增长（现价，下同）0.2%；股份制企业增加值 71972 万元，增长 9.4%。分行业看，非金属矿采选业增长（现价，下同）9%；农副食品加工业增长 12.2%；酒、饮料和精制茶制造业增长 7.9%；木材加工业增长 1%；造纸和纸制品业增长 3.3%；文教、工美、体育和娱乐用品制造业增长 15.4%；化学原料和化学制品制造业增长 42.8%；医药制造业增长 14.1%；非金属矿物制品业增长 7.9%；有色金属

图5 2016-2020规模工业增加值增速（%）



冶炼和压延加工业增长 11.8%；电气机械和器材制造业增长 17.2%；电力、热力生产和供应业增长 141.2%；水的生产和供应业增长 0.6%。

表 1 2020 年主要工业产品产量及其增速

产品名称	单位	产量	增速 (%)
铝材	万吨	0.2	0.0
大米	万吨	2.29	23.8
鲜、冷藏肉	万吨	0.41	-26.8
饮料	万吨	1.84	1.7
精制茶	吨	257.1	15.6
纸制品	万吨	0.86	1.2
中成药	吨	310.3	5.0
水泥	万吨	82.12	-8.3
商品混凝土	万立方米	88.22	19.2
灯具及照明装置	万套	3.3	1.8
钢化玻璃	万平方米	3.53	14.6
夹层玻璃	万平方米	3.5	20.7
中空玻璃	万平方米	3.1	24.9
自来水生产量	万立方米	1067.71	-4.8

全年规模以上工业企业实现利润总额 2.01 亿元，同比下降 1.5%。规模以上工业企业主营业务收入利润率为 8.2%。资产负债率 46.3%。

全年建筑业增加值 15.12 亿元，增长 4%。全县资质以上建筑企业实现建筑业总产值 16.37 亿元，增长 11.3%；竣工产值 2.56 亿元，下降 20.5%。

四、固定资产投资和房地产

全年固定资产投资入库项目 81 个，完成投资 910615 万元，增长 4.8%。其中：500-5000 万元项目同比增长 156.4%；5000 万元及以上项目同比下降 7.1%；产业投资占固定资产投资比重 25.5%，基础设施建设占比 36.4%。

图6 2016-2020年限额以上固定资产投资增速 (%)

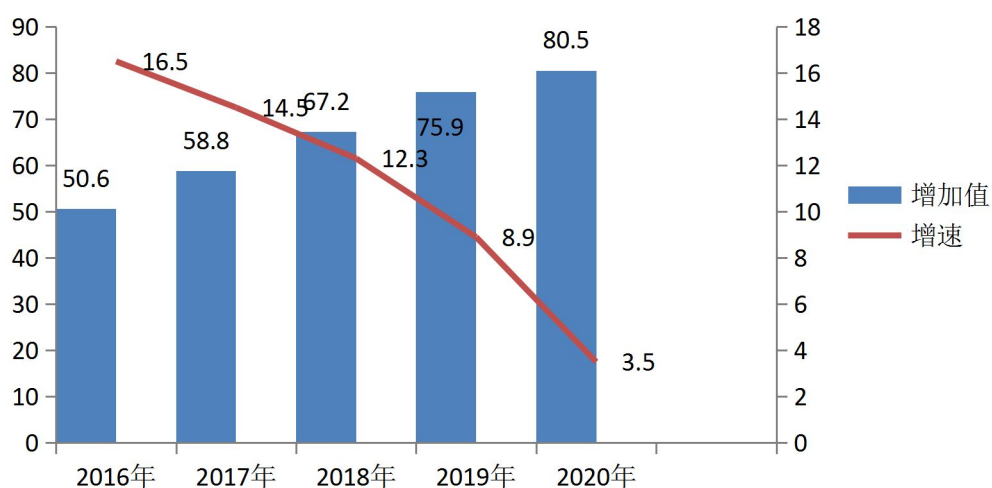


房地产开发企业全年房屋施工面积 129.52 万平方米，增长 3.5%；房屋销售面积 33.22 万平方米，下降 33.1%；房屋销售额 14.07 亿元，下降 27%。

五、服务业

全年批发零售业增加值 11.14 亿元，增长 3.2%；交通运输、仓储和邮政业增加值 3.09 亿元，增长 6.6%；住宿和餐饮业增加值 3.6 亿元，下降 2.6%；金融业增加值 6.19 亿元，增长 7.9%；房地产业增加值 5.5 亿元，下降 10.6%；营利性服务业增加值 13.33 亿元，下降 1.1%；非营利性服务业增加值 35.51 亿元，增长 8.1%。

图7 2016-2020年服务业增加值及增长速度（亿元、%）



全县农村公路总里程达 5681.452 公里。其中普通省道 162.452 公里，县道 675.773 公里、乡道 1004.856 公里、村道 1177.539 公里，通组公路 2660.832 公里。

年末小型汽车保有量 35152 辆；出租车 150 辆；城市公交车 113 辆；客运车 260 辆，其中县内班线客车 143 辆，省、市、县际客车 117 辆；登记网约车 55 辆。

全年邮政业务总量 2581 万元，下降 1.4%；通信业务总量 29489 万元，增长 12.1%。宽带用户 88939 户，增长 13.3%。移

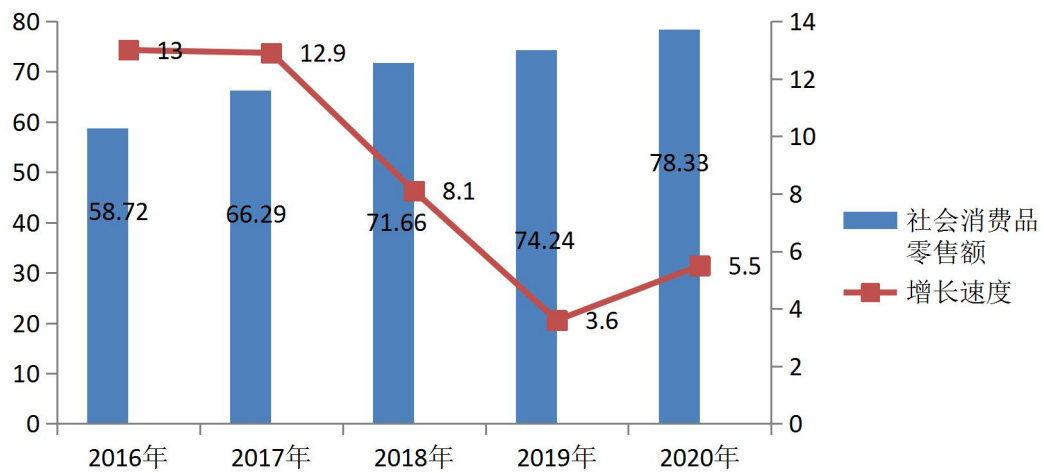
动电话用户 30.4 万户，下降 16.5%。

六、市场贸易

全年商品销售总额 90.22 亿元，同比增长 4.2%。其中批发业 7.63 亿元，增长 9.1%；零售业 68.31 亿元，增长 5.6%；餐饮业 11.49 亿元，下降 3.9%；住宿业 2.79 亿元，下降 9.9%。

全年社会消费品零售总额 78.33 亿元，同比增长 5.5%。

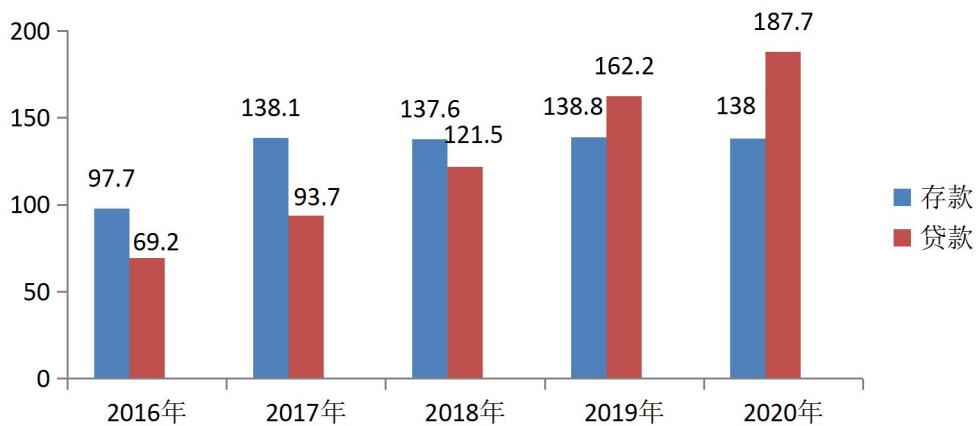
图8 2016-2020年社会消费品零售总额及增速（亿元、%）



七、金融保险

年末金融机构各项存款余额 137.96 亿元，比年初减少 8925

图9 2016-2020年金融机构存贷款（亿元）



万元。其中住户存款 91.68 亿元，增加 91446 万元。各项贷款余额 187.74 亿元，增加 254621 万元。其中住户贷款 78.5 亿元，增加 112628 万元。消费贷款 39.07 亿元，增加 75388 万元。非金融企业及机关团体贷款 109.24 亿元，增加 141993 万元。

全年保费收入 20394 万元，下降 7.2%。全年赔付支出 9148 万元，增长 1.3%。

八、教育

全县有本科院校 1 所，高职院校 1 所，中等职业学校 1 所，高级中学 3 所（其中民办 1 所），完全中学 3 所（其中民办 2 所），初级中学 25 所（其中民办 1 所），九年一贯制学校 5 所（其中民办 2 所），小学 90 所（教学点 45 个），特殊教育学校 1 所，幼儿园 81 所。

全年留学生招生 200 人，毕业留学生 154 人。本科招生 600 人，在校生 579 人，毕业生 569 人，专任教师 54 人。高职招生 2871 人，在校生 10191 人，毕业生 1838 人，专任教师 451 人。中职招生 1740 人，在校生 5651 人，毕业生 1540 人，专用教师 181 人。高中招生 5453 人，在校生 15319 人，毕业生 4568 人，专任教师 905 人。初中招生 7327 人，在校生 25033 人，毕业生 9795 人，专任教师 2177 人。小学招生 6660 人，在校生 42765 人，毕业生 7029 人，专任教师 2866 人。特殊教育招生 67 人，在校生 467 人，毕业生 108 人，专任教师 24 人。学前教育在园幼儿 20148 人，离园 7404 人，专任教师 1208 人。

九、文化旅游、卫生健康和体育

全县有线数字电视用户数 4.7 万户，其中城区用户数 1.5 万户，乡镇及农村用户数 3.2 万户，2020 年新增用户数 3767 户。全县 344 个村（社区）均实现有线数字电视接入到户。

公共文体服务基础设施日趋完善。年内完成了数字文化馆平台、楠木园综合文化服务中心建设，县文化馆改造及县图书馆阅读设备更换。整合 344 个村（社区）综合服务文化服务中心，提升了服务效能。

服务水平持续提升，文艺精品不断涌现。年内累计实施以送戏下乡、欢乐小舞台、广场文艺为主要内容的文化惠民演出 50 余场次。举办了“青春心向党·歌咏新时代”歌咏晚会、5·19 中国旅游日“美丽乡村行·放飞心情游”文艺演出、文军扶贫冲刺 90 天打赢歼灭战”文艺汇演、2020 年多彩贵州全民阅读马拉松快闪赛、“悦读之星”答题、4.23 读书日等系列活动。利用互联网开展网上电子图书阅读，通过网络创新服务，持续免费开放枫香溪会议纪念馆、图书馆、文化馆和楠木园综合文化服务中心，全年累计接待读者 25000 余人次。编著出版《德江伏以》《乌江诗词三百首》等非遗丛书；《德江文化辞典》荣获铜仁市第四次（总第九次）哲学社会科学优秀成果二等奖。

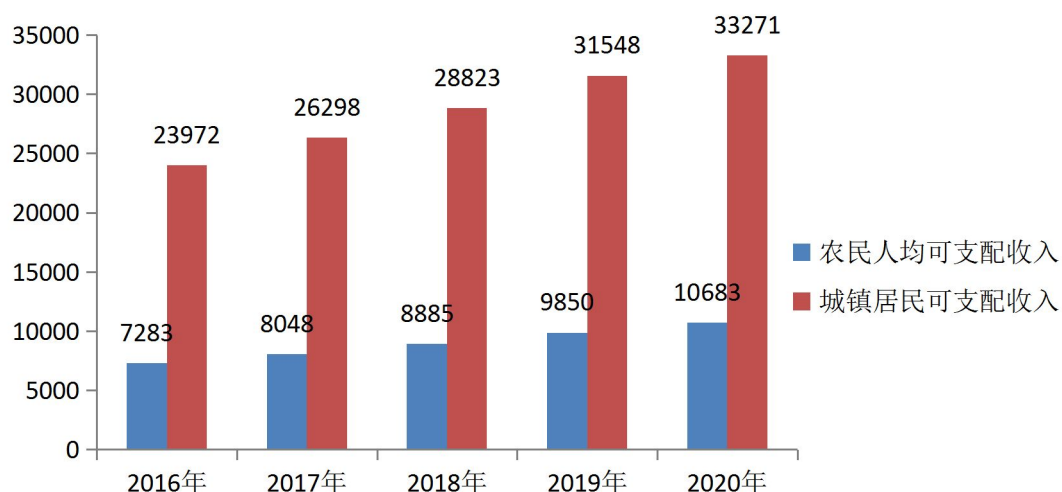
年末有公共图书馆 4 个（其中分馆 3 个）；文化馆 1 个；博物馆、纪念馆 3 个；艺术表演团体 21 个；艺术表演场所 4 个；重点文物保护单位 118 个。其中国家重点文物保护单位 1 处 9 个点，省级重点文物保护单位 19 处，市级重点文物保护单位 12 处。

年末有卫生机构 409 个。其中医疗机构有：医院 10 个（含县直医院 4 个，民营 6 个），乡镇卫生院 19 个，社区服务中心 2 个，村卫生室 323 个，门诊部 2 个，诊所 53 个。各级医疗机构有卫生技术人员 3205 人。医生 1769 人、护士 1436 人、床位 2338 张。

十、居民收入消费与社会保障

全年农村居民人均可支配收入 10683 元，增长 8.5%。城镇居民人均可支配收入 33271 元，增长 5.5%。

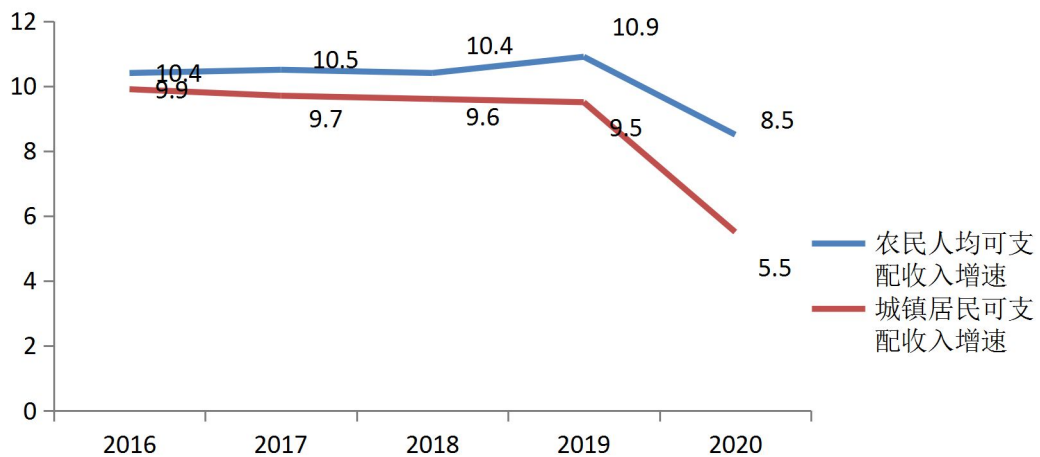
图10 2016-2020年农村及城镇居民可支配收入（元）



年末城乡居民医疗保险参保 492774 人，与上年基本持平。城镇职工医疗保险参保 20464 人，比上年增加 33 人。生育保险参保 15692 人，减少 1867 人。企业养老保险参保 11275 人，增加 815 人。机关事业单位养老保险参保 16001 人，增加 466 人。城乡居民社会养老保险参保 217301 人，增加 1881 人。失业保险参保 13155 人，增加 670 人。工伤保险参保 19906 人，增加 1126 人。

年末有各类提供住宿的社会服务机构 17 个，其中养老服务机构 16 个(社会福利院 1 所，特困人员供养机构 14 个，养老公寓等 1 个)，其他社会服务机构 1 个。社会服务床位 1600 张，收养救助 1138 人，其中养老机构 879 人，精神服务机构 259 人。有各类不提供住宿的社会工作机构和设施 544 个。社区各种床位数 1427 张，照料人数 1111 人；特困人员救助供养 1085 人；临时救助 942 人；享受残疾人福利 7901 人；全年为城镇居民 3538 户 8371 人、农村居民 12970 户 31007 人提供了最低生活保障。

图11 2016-2020年农村及城镇居民可支配收入增速（%）



十一、资源、环境与安全生产

全县土地面积 2070.07 平方公里。其中耕地面积 63765 公顷，商业服务用地 129.19 公顷，工矿用地 589.53 公顷，住宅用地 5217.33 公顷，公共管理与公共服务用地 520.52 公顷。

全年总供水量 10039 万吨，与上年同期比增长 8%。其中生活用水 2056 万吨，下降 41.3%；农业灌溉供水 3855 万吨，下降 23.1%；工业生产供水 3413 万吨，比上年增长 34.2%；生态环境

供水 227 万吨，增长 215%。城市污水处理率 93.2 %。

全年完成造林面积 3333 公顷。其中人工造林 2333 公顷，森林抚育面积 1000 公顷。年末实有封山育林面积 2 万公顷，森林覆盖率 63.57%，拥有国家级湿地公园 1 个。

全年各类事故死亡人数 8 人。其中：工矿商贸企业从业人员 10 万人死亡率 0.095；道路交通万车死亡率 1.1。亿元 GDP 生产安全事故死亡率 0.066。

注：(1) 本公报所列各项数据为年度初步统计数据，部分数据来源于各单位工作总结。

(2) 生产总值、各产业增加值、总产值绝对数按现价计算，增长速度按可比价格计算。

(3) 人口出生率、死亡率、自然增长率由县计生局提供。

(4) 户籍人口为市公安年报数，城镇常住人口为统计局根据上级往年反馈常住人口数据推算。