

沙河市 2020 年国民经济和社会发展统计公报

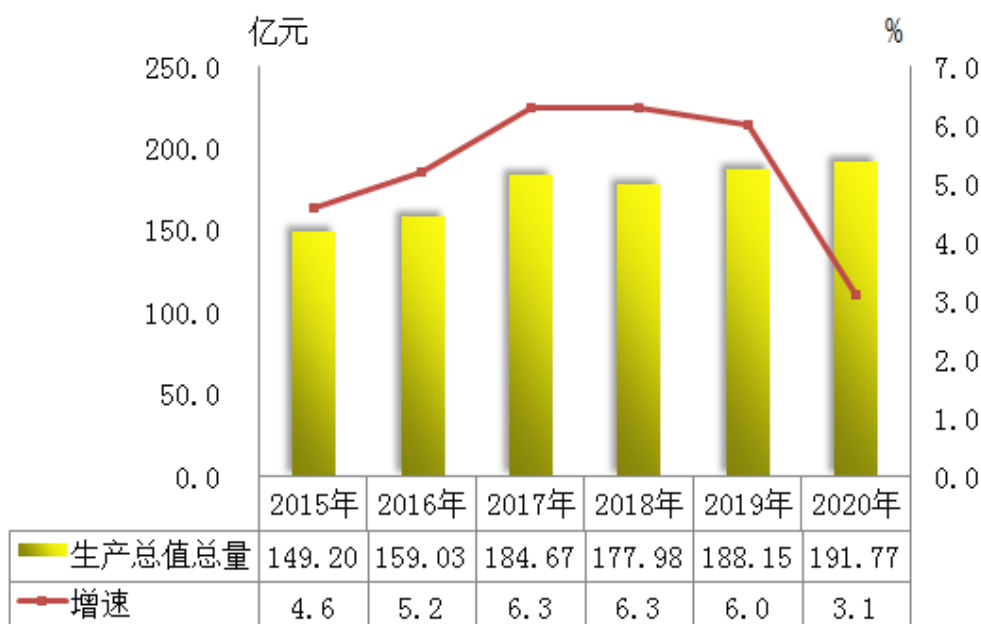
2020 年是沙河发展历程中极不平凡的一年，面对统筹疫情防控和社会经济发展的大战大考，全市各条战线在市委、政府的坚强领导下，打赢了疫情防控阻击战，全市经济社会整体呈现出稳中向好、健康持续发展的良好态势，高质量赶超发展取得阶段性成效。

一、综合

初步核算，全市生产总值实现 191.77 亿元，同比增长 3.1%。其中，第一产业增加值 7.49 亿元，增长 5.2%；第二产业增加值 77.17 亿元，增长 4.6%；第三产业增加值 107.11 亿元，增长 1.7%。从产业结构来看，全市三次产业结构由上年的 3.6:40.6:55.8 调整为 3.9:40.2:55.9。三次产业贡献率分别为 -2.1%、18.4%和 83.7%。

初步核算，民营经济增加值 146.0 亿元，同比增长 3.53%；占全市生产总值的比重 76.13%，比上年下降 0.24 个百分点。民营经济实缴税金 15.02 亿元，比上年增长 9.2%，占全部财政收入的比重 70.59%，比上年提高 9.34 个百分点。

图 1 2015-2020 年地区生产总值及其累计增速

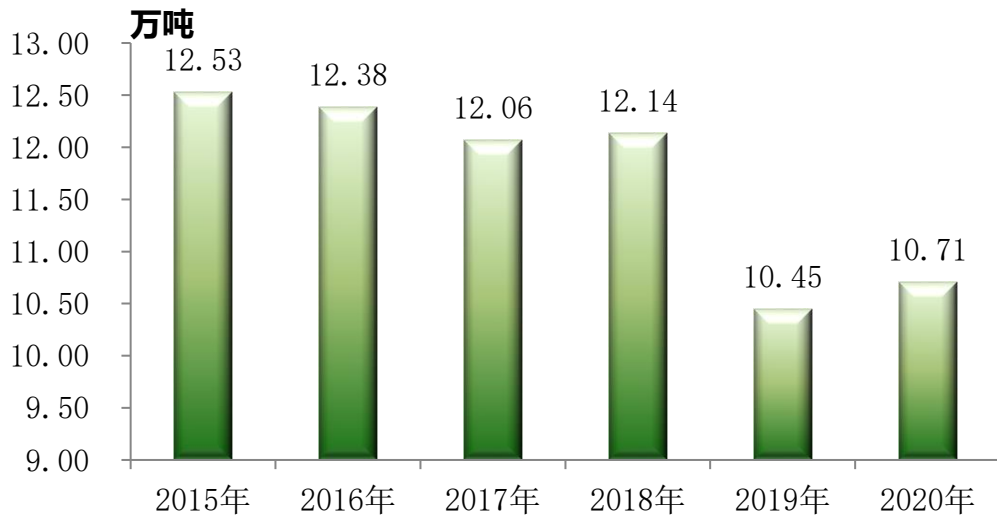


二、农业

农林牧渔业总产值完成 146945 万元，同比增长 4.7%。其中，农业产值 42082 万元，下降 0.01%；林业产值 17847 万元，增长 68.8%；牧业产值 74819 万元，下降 0.6%；渔业产值 1204 万元，增长 28.2%；农林牧渔服务业产值 10993 万元，下降 4.7%。农林牧渔业增加值完成 81780 万元，增长 4.6%。

全年粮食播种面积 2.4 万公顷，比上年增长 1.2%。粮食总产量 10.7 万吨，增长 2.5%。其中，夏粮产量 3.6 万吨，下降 11.6%；秋粮产量 7.1 万吨，增长 11.4%。

图2 2015-2020年粮食产量



豆类播种面积 168 公顷, 比上年增长 30.4%; 豆类产量 210 吨, 增长 31.1%。薯类播种面积 159.5 公顷, 增长 1.8%。

棉花播种面积 43 公顷, 比上年下降 31.8%; 棉花总产量 26.8 吨, 下降 16.3%。

油料播种面积 1657 公顷, 比上年增长 21.9%; 油料总产量 3270 吨, 增长 26.9%。

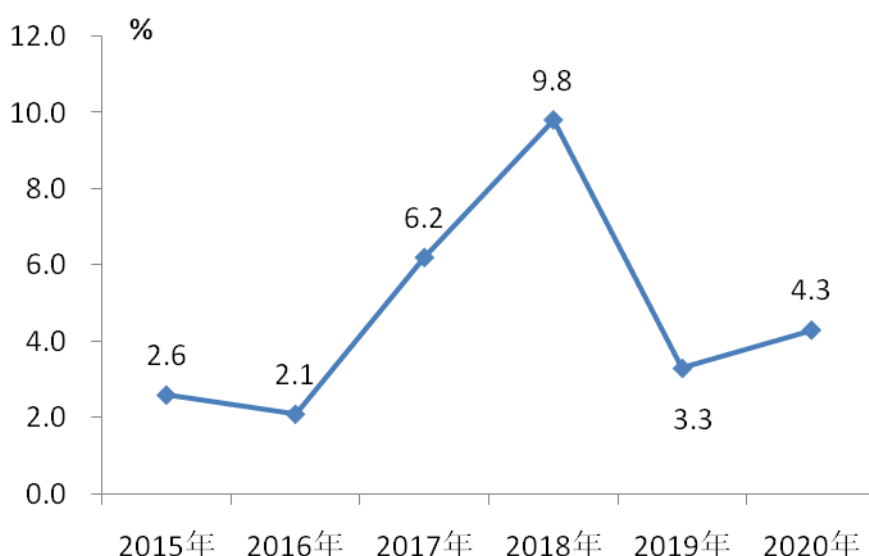
蔬菜播种面积 568.5 公顷, 比上年增长 0.5%; 蔬菜总产量 24763 吨, 增长 4.9%。

肉类总产量 12318.6 吨, 比上年增长 8.9%。其中, 猪肉产量 5715 吨, 增长 20.9%; 牛肉产量 1121 吨, 增长 2.1; 羊肉产量 842 吨, 增长 6.8%; 禽肉产量 4595 吨, 下降 1.3%。禽蛋产量 38342 吨, 增长 1.7%; 牛奶产量 4670 吨, 增长 16.5%。

三、工业和建筑业

全部工业增加值 66.09 亿元, 同比增长 4.6%, 其中规模以上工业增加值增长 4.3%。在规模以上工业中, 分门类看, 采矿业增加值增长 0.4%, 制造业增长 6.7%, 电力、热力、燃气及水生产和供应业下降 1.6%。

图 3 2015-2020 年规模以上工业增加值增速 (%)



规模以上工业中, 19 个行业大类中 10 个行业增加值保持增长态势。其中, 纺织业增长 122.4%, 黑色金属冶炼和压延加工业增长 116.9%, 文教工美体育和娱乐用品制造业增长 87.8%, 通用设备制造业增长 22.2%, 汽车制造业增长 21.2%, 农副食品加工业增长 6.0%, 黑色金属矿采选业增长 10.1%, 电气机械和器材制造业增长 5.8%。非金属矿物制品业对规模以上工业的贡献率达到 86.6%, 拉动规上工业增长 3.7 个百分点。

从产品产量看, 玻璃 7497 万重量箱, 比上年下降 11.7%; 水泥 141.0 万吨, 增长 23.4%; 铁矿石 219.4 万吨, 增长 28.7%;

铁精粉 172.1 万吨, 增长 7.8%; 小麦粉 185.1 万吨, 增长 30.1%; 发电量 591370 万千瓦时, 下降 2.1%。

表 1 规模以上工业主要产品产量及增速

产品名称	单位	产量	比上年增长%
玻璃	万重量箱	7497	-11.7
饲料	万吨	4.1	8.7
铁矿石	万吨	219.4	28.7
铁精粉	万吨	172.1	7.8
水泥	万吨	141.0	23.4
商品混凝土	立方米	121.6	58.9
小麦粉	万吨	185.1	30.1
发电量	万千瓦时	591370	-2.1

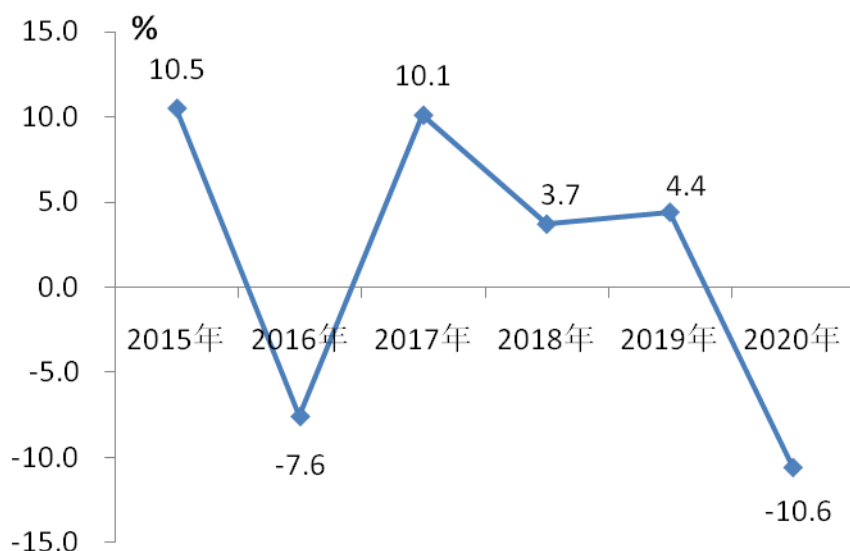
规模以上工业实现主营业务收入 217.5 亿元, 比上年增长 5.6%; 利润总额 8.5 亿元, 增长 153.3%, 其中, 大中型工业企业实现利润总额 8.6 亿元, 增长 130.7%; 利税总额 14.3 亿元, 增长 58.8%。

全社会建筑业增加值 11.2 亿元, 比上年增长 4.8%。资质等级以上建筑业企业房屋施工面积 114.26 万平方米, 增长 28.5%; 房屋竣工面积 18.24 万平方米, 下降 40.7%。

四、固定资产投资

全社会固定资产投资比上年下降 10.8%。其中, 固定资产投资(不含农户)下降 10.6%。

图 4 2015-2020 年固定资产投资增速 (%)



在固定资产投资(不含农户)中，第一产业投资下降 59.8%；第二产业投资增长 37.6%；第三产业投资下降 37.2%。工业技改投资下降 22.4%，占工业投资的比重为 41.6%。

表 2 2020 年分行业固定资产投资增长速度

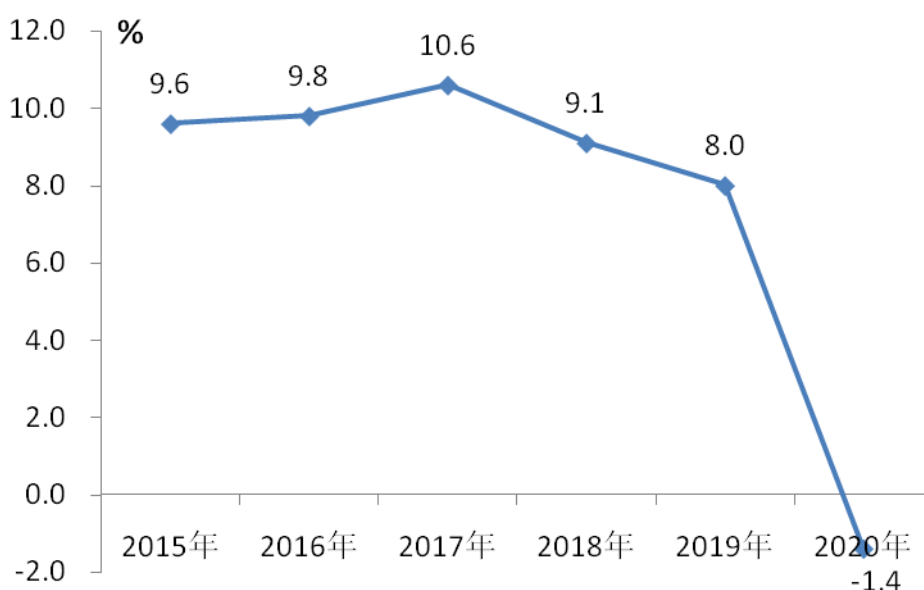
行 业	增速 (%)
农林牧渔业	-59.0
制造业	-10.1
# 化学原料及化学制品制造业	-62.7
非金属矿物制品业	-5.0
汽车制造业	-98.7
废弃资源综合利用	92.4
电力、燃气及水的生产和供应业	520.8
交通运输、仓储和邮政业	59.3
水利、环境和公共设施管理业	-64.5

全市房地产开发投资比上年增长 1.4%。其中，商品房销售面积增长 14.7%。

五、国内贸易

社会消费品零售总额实现 74.24 亿元，同比下降 1.4%。按经营单位所在地统计，城镇消费品零售额完成 55.95 亿元，下降 5.6%；乡村消费品零售额完成 15.61 亿元，增长 0.5%。

图 5 2015-2020 年社会消费品零售总额及增速



限额以上企业（单位）消费品零售额完成 7.1 亿元，同比增长 8.7%。在限额以上批发和零售单位商品零售额中，粮油食品类增长 41.8%，饮料类增长 18.2%，烟酒类下降 4.5%，服装鞋帽针纺织品类增长 16.4%，化妆品类增长 16.1%，体育娱乐用品类下降 11.6%，文化办公用品增长 2.9%，家用电器和音像器材类增长 3.0%，金银珠宝类增长 29.1%，日用品类增长 8.7%，石油及制品类增长 28.7%。

六、对外经济

全年进出口总值 91532 万元，比上年增长 9.8%。其中，出

口总值 86953 万元，增长 13.5%。

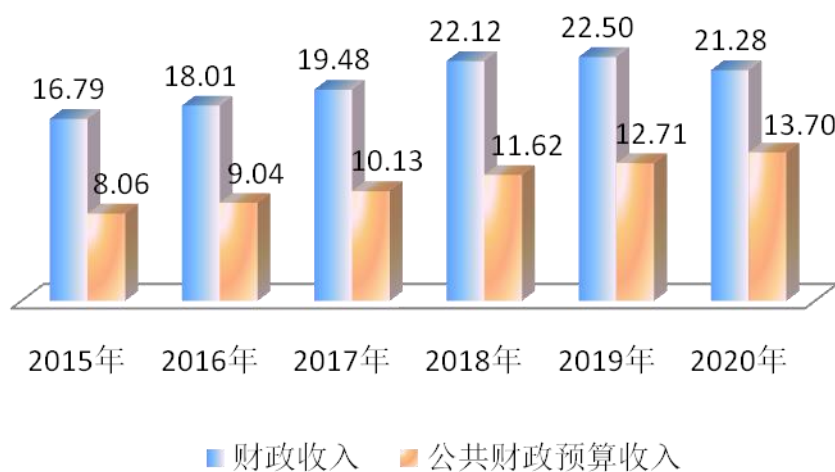
实际利用外资 5550 万美元，增长 62.8%。其中，外商直接投资 5550 万美元，增长 62.8%。

七、财政、金融

全市财政收入累计完成 212828 万元，同比下降 5.4%。其中，公共财政预算收入完成 136962 万元，增长 7.8%。分税种看，增值税收入 26190 万元，比上年下降 8.6%，营改增税收入 6461 万元，下降 20.4%。

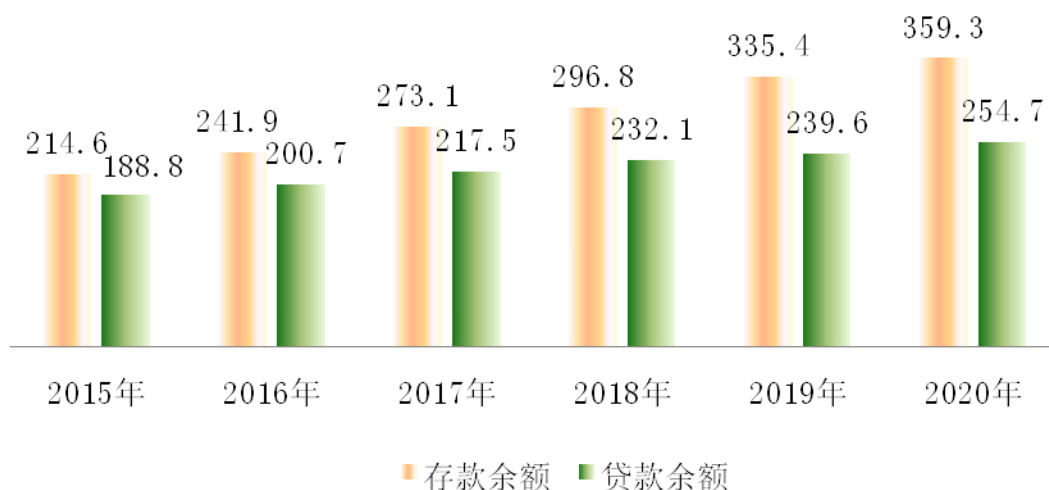
全市公共财政预算支出 345735 万元，同比增长 1.1%。其中，一般公共服务支出 29216 万元，增长 11.1%；教育支出 79822 万元，增长 7.6%；卫生健康支出 39764 万元，增长 4.3%；节能环保支出 32343 万元，增长 12.3%；社会保障和就业支出 37599 万元，增长 32.1%。

图 6 2015-2020 年全部财政收入和公共预算财政收入（亿元）



12月末，全市金融机构各项存款余额 359.25 亿元，比年初增加 23.82 亿元，同比增长 7.1%。其中，住户存款余额为 306.38 亿元，比年初增加 30.67 亿元。月末贷款余额 254.67 亿元，比年初增加 15.09 亿元，同比增长 6.3%。其中，住户贷款 75.86 亿元，比年初增加 12.82 亿元，非金属企业及机关团体贷款 178.81 亿元，比年初增加 2.27 亿元。

图 7 2015-2020 年年末金融机构存贷款余额（亿元）



八、教育、卫生

全市共有普通中学 29 所，中学专任教师 2900 人，在校学生 29725 人；小学 74 所，小学教学点 106 所，小学专任教师 2581 人，在校学生 50416 人；中专 5 所，在校学生 7938 人；特殊教育学校 1 所，在校学生 209 人；幼教 155 所，在校生 21978 人。

表 3 各类学校招生和在校生情况

指 标	学校数（所）	招生数（人）	在校生数（人）	毕业生数（人）
普通中学	29	9887	29725	9638
小 学	74	9937	50416	6491
中 专	5	3161	7938	1601
幼 教	155	10722	21978	9959

全市共有卫生机构 733 个，其中，公立医院 3 家，社会办医院 13 家，疾病预防控制中心 1 家，妇幼保健院 1 家，卫生健康综合执法大队 1 家，社区卫生服务中心（站）12 家，卫生院 8 家，村卫生室（所）593 家。卫生机构实有床位 1909 张，各类卫生技术人员 3146 人，其中执业（助理）医师 1376 人，执业医师 866 人，注册护士 683 人，药师 53 人。

九、人口、人民生活和社会保障

年末全市户籍总户数 129879 户，人口 463649 人，其中城镇人口 219343 人，乡村人口 244306 人。户籍人口城镇化率为 47.31%，比上年末提高 0.25 个百分点。全年出生人数 4841 人，出生率为 10.7‰；死亡人数 1636 人，死亡率为 3.61‰；自然增长人数 3205 人，自然增长率为 7.08‰。出生人口性别比为 105.5。户籍人口中 18 至 59 周岁人口 26.52 万人，占总人口的

比重为 57.20%，比上年下降 0.36 个百分点；60 周岁及以上老年人口 7.2 万人，占总人口的比重为 15.55%，比上年上升 0.26 个百分点。

城镇居民人均可支配收入达到 36095 元,比上年增长 4.6%。
农村居民人均可支配收入达到 18894 元, 增长 8.1%。

图 8 2015-2020 年城镇居民人均可支配收入及其增速

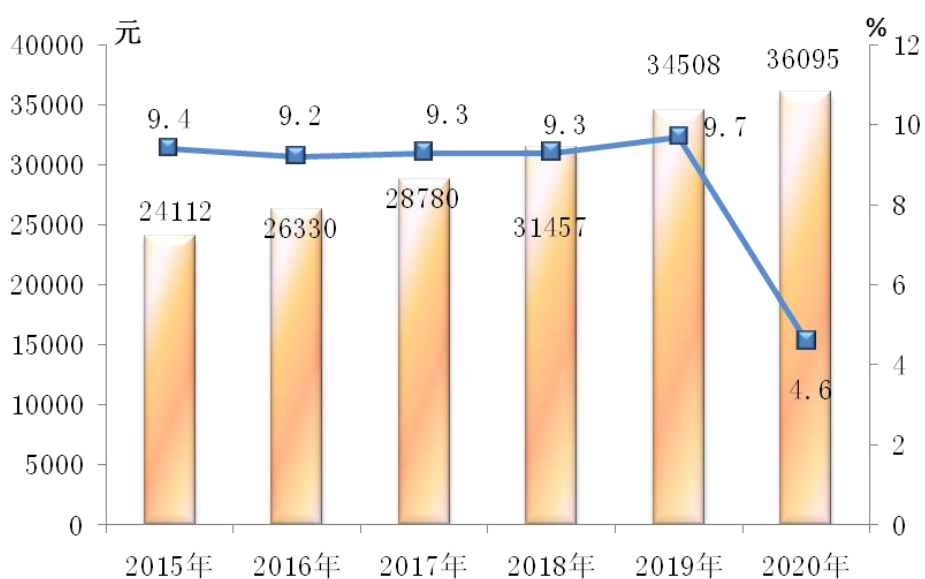


图 9 2015-2020 年农村居民人均可支配收入及其增速



年末全市城镇职工（含离退休人员）参加基本养老保险人数 67901 人，城乡居民参加基本养老保险人数 230650 人，参加城镇职工基本医疗保险人数 34154 人，参加城乡居民基本医疗保险人数 373881 人，参加失业保险人数 28699 人。

全市城镇居民最低生活保障人数 1002 人，农村居民最低生活保障人数 12078 人，社会救济总人数 15719 人。

十、环境和能源

空气质量年综合指数 6.38，同比下降 14.6%；PM_{2.5} 浓度 59 微克/立方米，同比下降 13.2%；PM₁₀ 浓度 112 微克/立方米，同比下降 15.8%；优良天数 224 天，较 2019 年增加 60 天。

初步核算，全市单位 GDP 能耗降低率为 10.63%。规模以上工业煤炭消费量为 348.61 万吨，规模以上工业综合能源消费量 296.2 万吨标准煤，降低 7.3%，单位工业增加值能耗降低 11.1%。

注：

- 1、本公报 2020 年部分数据为快报数。
- 2、部分数据合计数或相对数由于单位取舍不同而产生的计算误差，均未作机械调整。
- 3、全市生产总值、各产业增加值绝对值按现行价格计算，增长速度按不变价格计算。
- 4、公报中部分数据来源于相关部门。