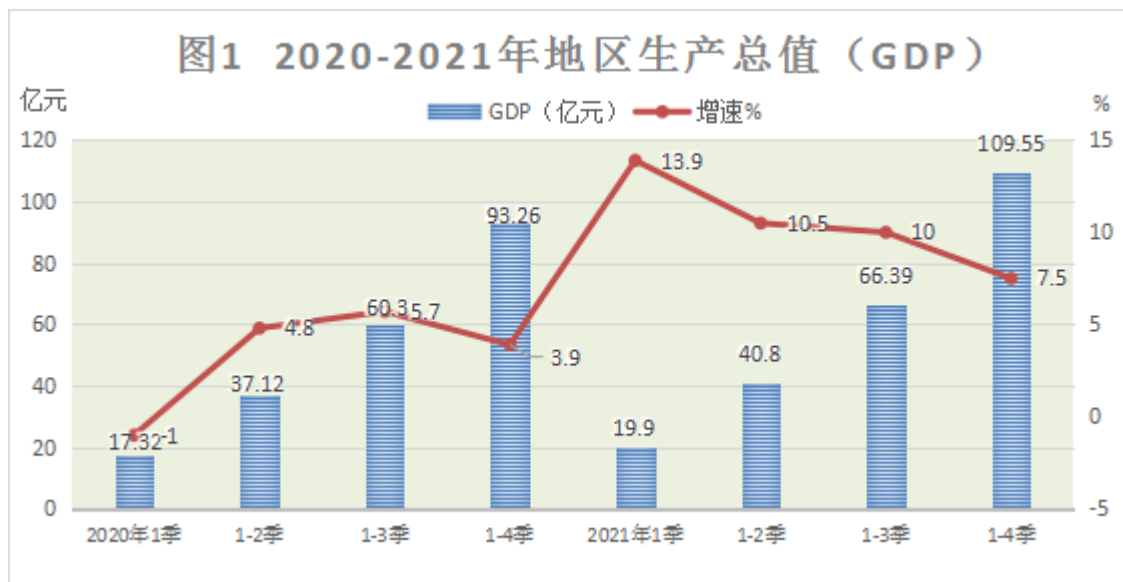


# 富川县 2021 年国民经济和社会发展统计公报

2021 年，是“两个一百年”奋斗目标交汇和“十四五”开局之年，面对百年变局和世纪疫情交织，县委、县政府精心谋划部署，巩固拓展疫情防控和经济社会发展成果，县各级各部门自觉把思想和行动统一到县委、县政府关于当前经济形势的分析研判和决策部署上来，强化担当，推进经济指标、项目建设等重点工作。一年来，我县经济发展取得明显成效，经济持续稳定恢复、稳中向好。

## 一、综合

2021 年，全县地区生产总值完成 109.55 亿元，同比增长 7.5%。

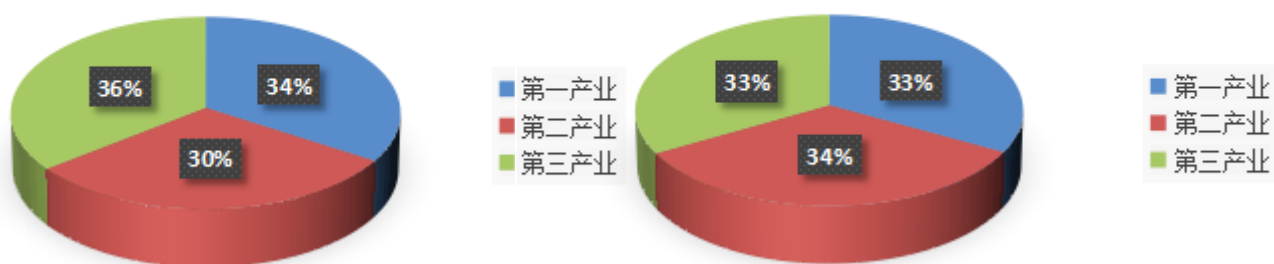


其中，第一产业增加值 36.13 亿元，同比增长 8.4%，拉动 GDP 增长 2.9 个百分点；第二产业增加值 37.03 亿元，同比增长 5.0%，拉动 GDP 增长 1.5 个百分点；第三产业增加值 36.39

亿元, 同比增长 8.7%, 拉动 GDP 增长 3.1 个百分点; 三次产业结构为 33.0: 33.8: 33.2, 对经济增长的贡献率分别为 38.6%、20.2%和 41.2%。

图2-1 2020年三次产业结构

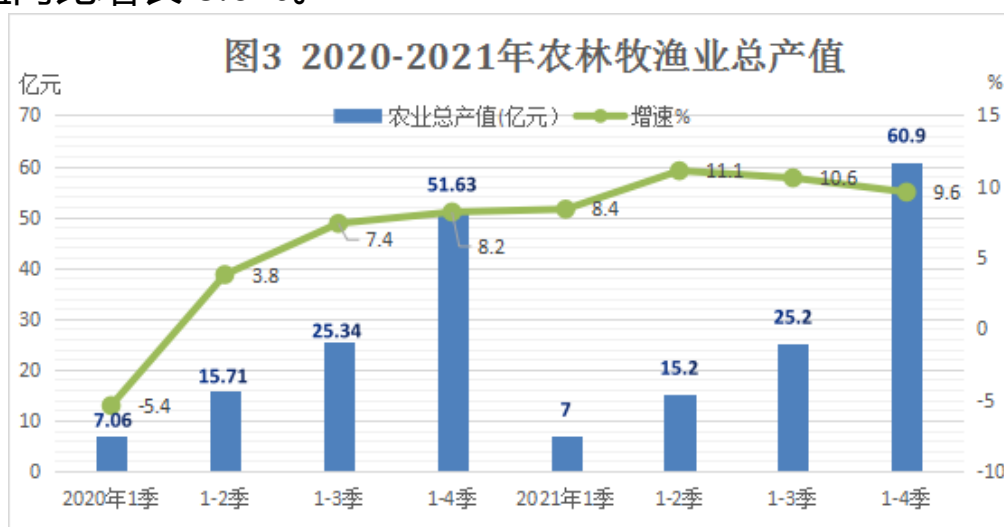
图2-2 2021年三次产业结构



按常住人口计算, 全县人均地区生产总值为 40877 元, 同比增长 6.9%。

## 二、农业

农林牧渔业总产值同比增长 9.6%。分行业看, 农业产值同比增长 8.9%; 林业产值同比增长 3.9%; 牧业产值同比增长 12.5%; 渔业产值同比增长 3.8%; 农林牧渔专业及辅助性活动产值同比增长 8.0%。



全年粮食播种面积 21874.52 公顷,比上年增长 0.4%,粮食产量 110403.29 吨,比上年增长 1.1%;油料播种面积 6194.4 公顷,比上年增长 2.3%,产量 14438.17 吨,比上年增长 3.3%;烤烟面积 1278.63 公顷,比上年增长 3.6%,产量 2625.5 吨,比上年增长 3.6%。

全年牛出栏 0.675 万头,比上年下降 25.5%,牛存栏 0.8291 万头,比上年下降 3.6%;肉猪出栏 45.8 万头,比上年增长 19.3%,生猪存栏 34.7613 万头,比上年增长 31.4%;羊出栏 0.8372 万只,比上年增长 13.5%,羊存栏 0.5807 万只,比上年下降 18%;肉类总产量达 43096.04 吨,比上年增长 24%。

### 三、工业和建筑业

全县全部工业总产值同比增长 17.2%,其中规模以上工业总产值同比增长 17.9%;规模以下工业总产值同比增长 12%。全部工业增加值同比增长 5.2%。其中规模以上工业增加值同比增长 5.3%;规模以下工业增加值同比增长 4%。

表 1 2021 年工业生产情况表

指标	计量单位	同比 ±%
(一) 规模以上工业总产值	万元	17.9
#国有企业	万元	0.0
股份制企业	万元	2.1
外商及港澳台投资企业	万元	22.4
#非公有工业	万元	20.5
#大中型工业企业	万元	21.7

规模以上工业中，从轻重工业看，轻工业增加值同比增长10.1%；重工业增加值同比增长4.5%。分行业看，农副食品加工业增加值同比增长18.5%；非金属矿物制品业增加值同比下降19.1%；计算机、通信和其他电子设备制造业增加值同比下降9.1%；电力、热力生产和供应业增加值同比增长14.1%。

表2 2021年主要工业行业总产值和增加值

指标	计量单位	工业总产值	工业增加值
		同比±%	同比±%
1、农副食品加工业	万元	21.9	18.5
2、酒、饮料和精制茶制造业	万元	2.9	-7.2
3、纺织业	万元	67.9	41.8
4、印刷和记录媒介复制业	万元	14.9	10.0
5、非金属矿物制品业	万元	-9.4	-19.1
6、计算机、通信和其他电子设备制造业	万元	-11.0	-9.1
7、电力、热力生产和供应业	万元	23.8	14.1

全年全社会建筑业增加值同比增长6.5%，全县具有资质等级的总承包和专业承包建筑业企业总产值同比增长30.3%，房屋施工面积同比增长10.2%，房屋竣工面积同比增长79.6%。

#### 四、固定资产投资

全县固定资产投资同比下降5.6%。其中，5000万元以上项目投资同比下降14.3%，5000万元以下项目投资同比增长30.7%。从产业结构看，一产投资同比下降18.1%；二产投资同比增长12.3%；三产投资同比下降14.5%。

表 3 2021 年分行业固定资产投资增长速度

指标	同比±%
一、固定资产投资总额	-5.6
(一) 项目投资	-6.4
(二) 5000 万元以上项目投资	-14.3
5000 万元以下项目投资	30.7
房地产投资	-2.1
二、按国民经济行业分	
(一) 第一产业	-18.1
(二) 第二产业	12.3
1、工业投资	12.3
(1) 采矿业	—
(2) 制造业	30.2
(3) 电力、燃气和水的生产和供应业	-20.7
2、建筑业	—
(三) 第三产业	-14.5
其中：交通运输、仓储和邮政业	-40.9
房地产业	—
水利、环境和公共管理设施管理业	0.7
教育	-52.2
文化、体育和娱乐业	156.9

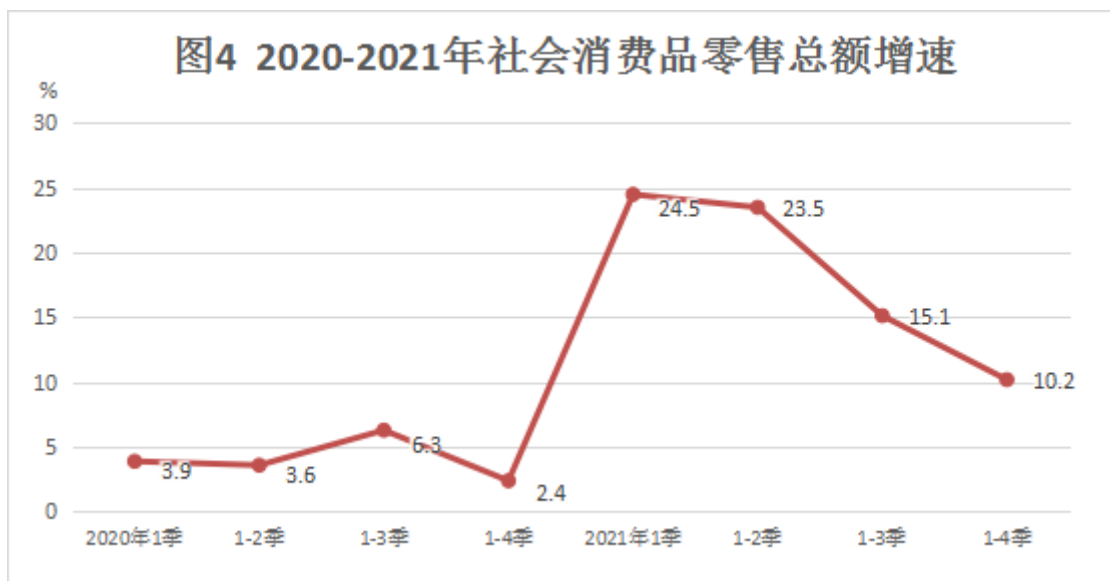
全年全县房地产开发投资完成 6.76 亿元，比上年下降 2.1%。其中建筑安装工程投资同比增长 1.8%；年末商品房销售面积完成 18.04 万平方米，同比下降 6.9%。商品房销售额同比下降 15.1%其中住宅销售额同比下降 18.4%；商业营业用房销售额同比下降 9.1%。

表4 2021年房地产开发和销售主要指标完成情况及增长速度

指标	计量单位	累计	同比±%
一、房地产开发投资	万元	67618	-2.1
1、按用途分			
住宅	万元	61625	-6.1
办公楼	万元		—
商业营业用房	万元	4747	40.3
其他	万元	1246	8206.7
二、房屋施工面积	平方米	758477	10.2
其中：新开工面积	平方米	210889	3.8
三、房屋竣工面积	平方米	243618	79.6
四、商品房销售面积	平方米	180376	-6.9
其中：现房销售面积	平方米	19976	-48.0
期房销售面积	平方米	160400	3.3
五、商品房销售额	万元	78494	-15.1
其中：住宅	万元	61742	-18.4
商业营业用房	万元	12865	-9.1
六、待售面积	平方米	38386	-34.2

## 五、贸易

全县实现社会消费品零售总额 22.39 亿元，同比增长 10.2%。从销售地区看，城镇市场实现零售额 16.92 亿元，同比增长 11.8%，占全社会消费品零售总额的 75.6%；乡村市场实现零售额 5.47 亿元，同比增长 5.5%，占全社会消费品零售总额的 24.4%。从消费形态看，餐饮收入 1.68 亿元，同比增长 17%；商品零售 20.71 亿元，同比增长 9.7%。



## 六、交通、通信、邮电

年末全县公路里程 996.63 公里。全年全县完成社会公路货运量 412 万吨，比上年增长 14.6%；公路货运周转量 60735.1 万吨公里，同比增长 21.2%。完成公路客运量 39.6 万人，同比下降 31.9%；公路客运周转量 3595.9 万人公里，同比下降 37.4%。全年完成客运、货运周转量 61094.7 万吨公里，同比增长 20.6%。

表 5 2021 年富川旅客、货物运输量及其增长速度

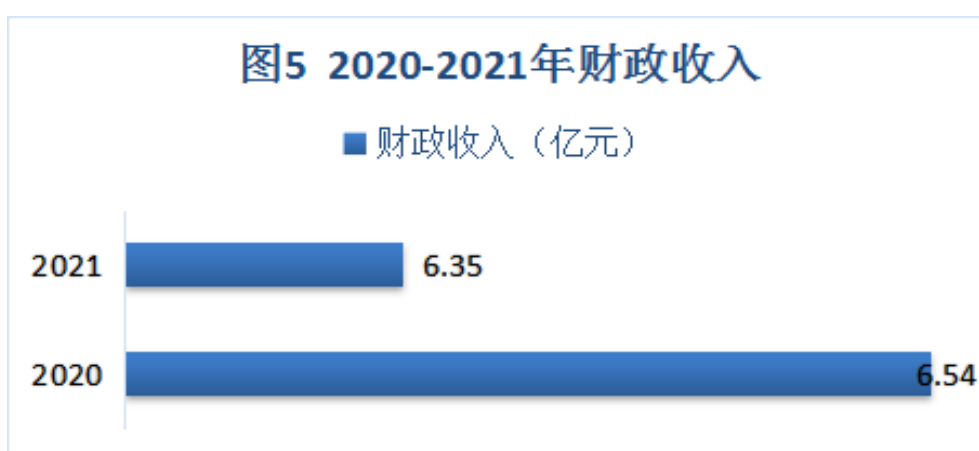
指标	单位	绝对数	同比增长 (%)
公路货运量	万吨	412	14.6
公路货运周转量	万吨公里	60735.1	21.2
公路客运量	万人	39.6	-31.9
公路客运周转量	万人公里	3595.9	-37.4

全县邮政业务总量同比增长 7.2%；电信业务总量同比增长

26.5%。年末固定电话用户数达 12923 户，移动电话用户达 326500 户，互联网宽带用户 105410 户。

### 七、财税、金融

全县财政收入完成 6.35 亿元，同比下降 2.9%；一般公共预算收入 3.48 亿元，同比增长 3.7%；一般公共预算支出 31.5 亿元，同比下降 1.4%。



全县金融机构各项存款余额 111.78 亿元，同比增长 9.1%，其中住户存款余额 94.93 亿元，同比增长 11.3%；金融机构各项贷款余额 92.11 亿元，同比增长 9.8%。

### 八、教育、文化、卫生

年末全县共有普通中学 10 所，在校学生 19066 人，专任教师 1237 人；中等职业学校 1 所，在校学生 1442 人，毕业生 525 人，专任教师 82 人；高级中学 1 所，在校学生 3503 人，毕业生 1066 人，专任教师 242 人；完全中学 1 所，在校学生 2678 人，毕业生 596 人，专任教师 161 人；小学 140 所（小学 45 所，教学点 95 个），在校学生 29809 人，毕业生 4674 人，专



任教师 1876 人；幼儿园 57 所，在园幼儿 14055 人，专任教师 646 人。

表 6 2021 年各类教育发展情况

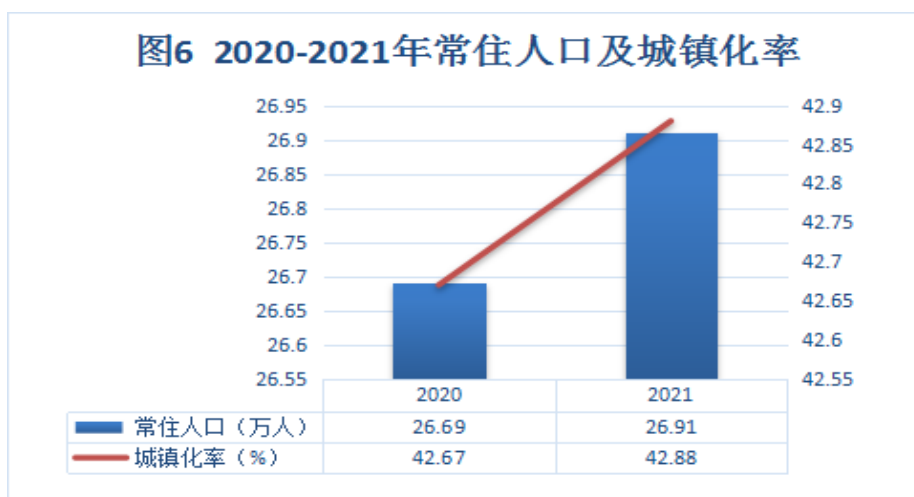
指标	学校数（所）	在校学生数（人）	毕业生数（人）	专任教师数（人）
中等职业学校	1	1442	525	82
高级中学	1	3503	1066	242
完全中学	1	2678	596	161
小学	139	29809	4674	1876
幼儿园	57	14055	-	646

年末全县共有公共图书馆 1 个，影剧院 0 个，体育场馆 2 个。

年末全县共有医疗卫生机构 172 个，卫生技术人员 1602 人，其中执业医师、执业（助理）医师 414 人，注册护士 724 人。

### 九、人口、人民生活和社会保障

年末全县户籍人口为 34.37 万人，其中乡村人口 27.43 万人，城镇人口 6.94 万人。全县常住人口为 26.91 万人，其中城镇人口 11.54 万人，城镇化率为 42.88%。人口出生率为 8.8‰，死亡率为 3.5‰，自然增长率为 5.2‰。



全体居民人均可支配收入 22623 元，比上年增长 9%；城镇居民人均可支配收入 34191 元，同比名义增长 7.4%；农村居民人均可支配收入 14756 元，同比名义增长 10.9%。城乡居民人均收入倍差 2.32，比上年缩小 0.07 个百分点。



年末全县城乡居民养老保险参保人数 189621 人，失业保险参保人数 12128 人。城镇居民最低生活保障人数 1593 人，农村居民最低生活保障人数 18101 人。

注：

- 1、生产总值为初步核算数，生产总值和各项增加值绝对额按现价计算，增长速度按可比价口径计算。
- 2、部分数据因四舍五入，存在分项与合计不等的情况。
- 3、社会发展有关指标数据由相关部门提供。