

# 2023年五莲县国民经济和社会发展统计公报

五莲县统计局

(2024年4月15日)

2023年是全面贯彻落实党的二十大精神开局之年，是三年新冠疫情防控转段后经济恢复发展的一年，也是实施“十四五”规划承前启后的关键一年。全县上下坚持以习近平新时代中国特色社会主义思想为指导，深入学习贯彻党的二十大精神，锚定“一四五一”总体工作思路，聚焦“重点工作突破年”主题，聚力攻坚“十大突破”，经济运行稳中有进，民生保障有力有效，社会大局和谐稳定，现代化锦绣五莲建设迈出坚实步伐。

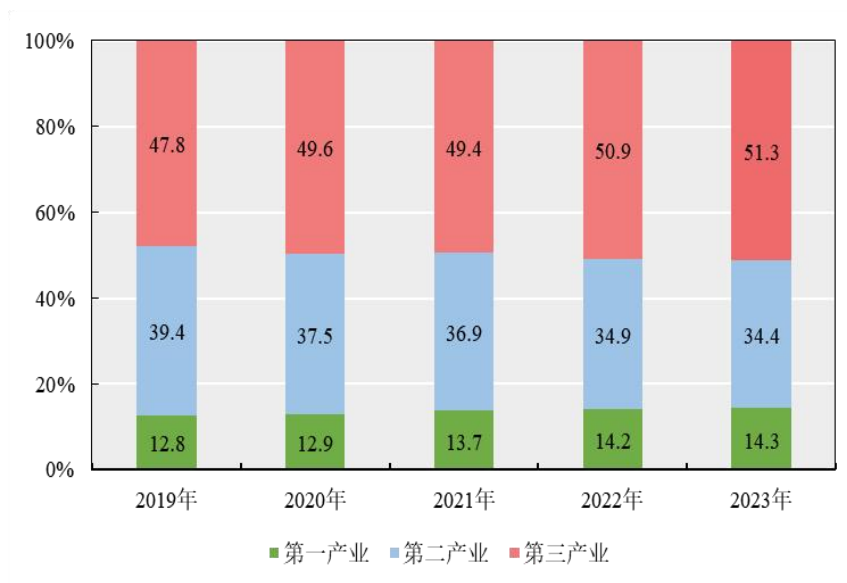
## 一、综合

初步核算，实现地区生产总值（GDP）230.77亿元，按可比价格计算，比上年增长5.3%。分季度看，一季度增长3.5%，上半年增长4.1%，前三季度增长4.6%，全年增长5.3%。分产业看，第一产业增加值32.93亿元，增长5.7%；第二产业增加值79.51亿元，增长5.9%；第三产业增加值118.33亿元，增长4.7%。三次产业结构为14.3:34.4:51.3。

图1 2019年-2023年地区生产总值



图2 2019年-2023年三次产业比重



年末实有市场主体 47306 户、注册资本（金）1110.1 亿元，分别比上年增长 1.8%、4.9%。其中非私营企业 442 户，注册资本（金）105.2 亿元，增长 0.5%、25.4%；私营企业 12835 户、注册

资本（金）947.98 亿元，增长 6.0%、3.3%；个体工商户 32798 户、资金数额 46.67 亿元，增长 0.5%、1.6%；农民专业合作社 1231 户、出资总额 10.25 亿元，下降 6.7%、7.2%。

年末户籍总人口 498305 人，比上年减少 1900 人。其中，城镇人口 178716 人，比上年减少 605 人；乡村人口 319589 人，比上年减少 1295 人；60 岁以上人口达到 146939 人，比上年增加 9483 人，占总人口比重达到 29.5%。全年人口出生率 3.40‰，死亡率 7.20‰，人口自然增长率-3.80‰，出生人口性别比 108.56。常住人口 44.15 万人，常住人口城镇化率 51.26%。

## 二、高质量发展

新动能活动充沛。建成启用“遇见未来·招商会客厅”，新签约总投资 489 亿元的招商项目 62 个，到位市外资金 44.5 亿元，比上年增长 14%。新动能持续壮大，工业技改投资增长 20.8%；“四新”经济增加值增长 7.1%，占 GDP 比重达到 29.9%；“四新”经济投资占全部投资比重达到 69.5%。高技术产业完成投资 5.06 亿元，增长 23.6%。

乡村振兴扎实推进。入选全国农村产权流转交易规范化试点县、全省“万企兴万村”行动典型县、全省“两全两高”农业机械化示范县，高泽街道、中至镇获评省农业产业强镇，潮河镇入

选省乡村振兴示范镇、省小城镇创新提升行动试点。中央彩票公益金项目通过中期评估并获“A”级等次，大北山片区争创为乡村振兴省级示范区，果树大本营建成全省规模最大的冬暖式大樱桃设施栽培基地。隆铭牛高端肉牛育养加工项目建成投产。新增新型农业经营主体 90 家，累计达到 2341 家。成立镇级联合社 25 家，44%的村庄集体收入过 20 万元。

营商环境持续优化。全县共办理各类行政审批、便民服务事项 406 万件，按期办结率 100%。深化“放管服”改革，跨域通办拓展到 142 个地区，1573 个事项全部纳入政务服务网。326 类证明材料可实现“无证明办事”，该项工作获得全国第三届数字政务发展年会“一体化政务服务创新实践典型示范案例”奖项。

### 三、农林牧渔业

全年完成农林牧渔业总产值 68.22 亿元，比上年增长 6.1%。实现农林牧渔业增加值增长 6.0%，其中，农林牧渔服务业增加值增长 9.2%。全年粮食总产量 22.59 万吨，增加 0.55 万吨，增长 2.5%。其中夏粮产量 8.38 万吨，增长 3.8%；秋粮产量 14.21 万吨，增长 1.7%。油料（花生）总产量 6.69 万吨，增长 3.5%。蔬菜及食用菌总产量 30.17 万吨，增长 3.9%。果品总产量 14.58 万吨，增长 4.3%。茶叶产量 843.15 吨，增长 10.3%。

图3 2019年-2023年农业总产值

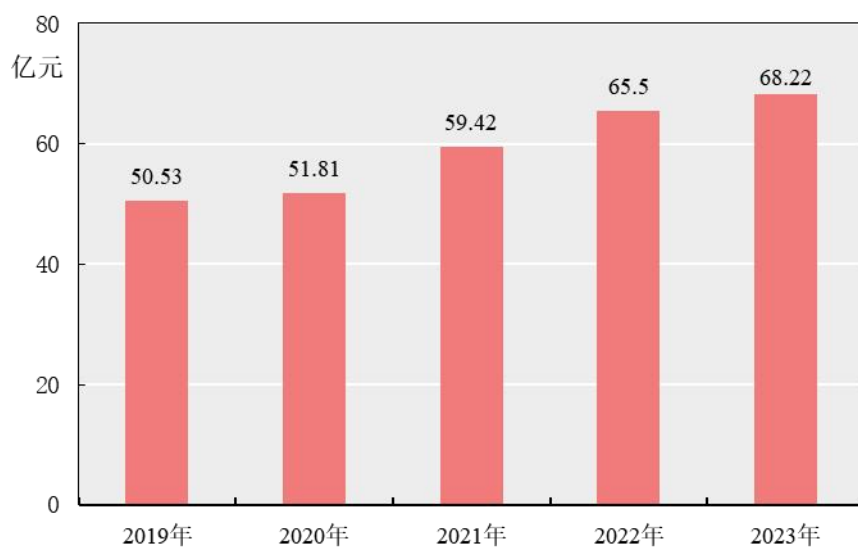


表1 2023年农林牧渔业产值及增长速度

| 指标      | 产值 (万元) | 比上年增长% |
|---------|---------|--------|
| 农林牧渔业   | 682200  | 6.1    |
| 农业      | 303542  | 4.5    |
| 林业      | 14257   | 13.4   |
| 牧业      | 294563  | 8.9    |
| 渔业      | 13731   | 5.6    |
| 农林牧渔服务业 | 56107   | 7.6    |

表2 2023年主要农产品产量及增长速度

| 指标      | 产量 (万吨) | 比上年增长% |
|---------|---------|--------|
| 粮食      | 22.59   | 2.5    |
| 油料      | 6.69    | 3.5    |
| 黄烟      | 0.26    | -9.8   |
| 蔬菜及食用菌  | 30.17   | 3.9    |
| 中药材 (亩) | 8734    | -1.5   |
| 茶叶      | 0.08    | 10.3   |

全年肉类总产量 6.84 万吨，比上年增长 10.9%，其中：猪肉产量 2.74 万吨，牛肉产量 0.20 万吨，羊肉产量 0.12 万吨，禽肉产量 3.78 万吨；禽蛋产量 2.64 万吨，增长 9.1%；水产品产量 0.56 万吨。年末生猪存栏 21.36 万头，牛存栏 0.85 万头，羊存栏 4.91 万只，家禽存栏 1069.64 万只。

#### 四、工业和建筑业

截止 12 月末，全县 195 家规模以上工业企业完成总产值 209.18 亿元，比上年增长 6.7%。涉及的 27 个行业大类中，有 10 个行业工业总产值实现正增长。全年规模以上工业增加值增长 7.5%。

全年生产各类汽车 15.81 万辆，比上年下降 16.8%；其中低速载货汽车 14.07 万辆，下降 19.0%；汽车 1.56 万辆，增长 19.7%。生产液压元件 61.91 万件，下降 8.4%；橡胶轮胎外胎 122.81 万条，增长 34.3%；金属切削工具 84.65 万件，增长 17.7%；冷冻蔬菜 5.24 万吨，增长 10.0%；饲料 21.64 万吨，增长 9.4%。

表 3 2023 年规模以上工业主要产品产量及增长速度

| 指标      | 单位 | 产量         | 比上年增长% |
|---------|----|------------|--------|
| 铜金属含量   | 吨  | 614.58     | -13.9  |
| 锌金属含量   | 吨  | 770.27     | 52.5   |
| 饲料      | 吨  | 216436.65  | 9.4    |
| 冷冻蔬菜    | 吨  | 52412.69   | 10.0   |
| 营养、保健食品 | 吨  | 6413.48    | -12.2  |
| 食品添加剂   | 吨  | 6833.01    | 6.4    |
| 饮料      | 吨  | 246.66     | 29.0   |
| 橡胶轮胎外胎  | 条  | 1228123.00 | 34.3   |
| 金属切削工具  | 万件 | 84.65      | 17.7   |
| 汽车      | 辆  | 15636.00   | 19.7   |
| 低速载货汽车  | 辆  | 140720.00  | -19.0  |
| 电力电缆    | 千米 | 71737.00   | 94.9   |
| 液压元件    | 件  | 619070.00  | -8.4   |

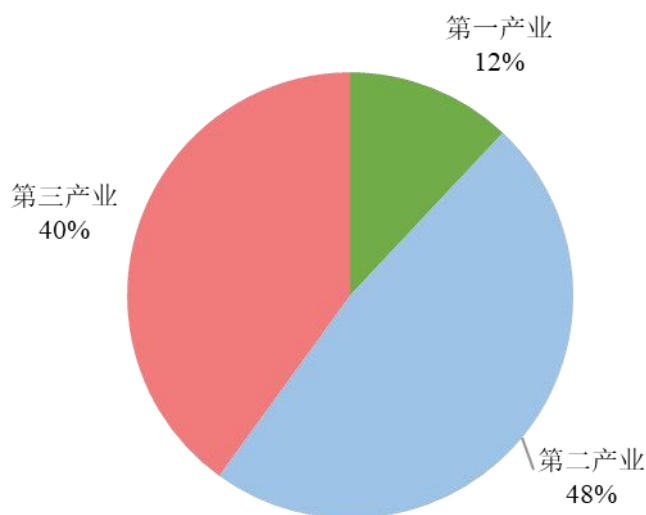
县内资质以上建筑业企业完成总产值 12.61 亿元，比上年增长 0.3%。本年新签建筑合同额 9.15 亿元，增长 5.4%。实现建筑业增加值 8.35 亿元，按可比价格计算，增长 8.7%。

## 五、固定资产投资

全年固定资产投资比上年增长 2.7%。三次产业投资比例为 12:48:40。分产业看，第一产业投资增长 79.8%，第二产业投资增

长 6.1%，第三产业投资下降 11.9%。分领域看，基础设施投资下降 9.8%，制造业投资增长 22.9%，房地产开发投资下降 43%。分结构看，建安投资完成增长 12.4%；民间投资增长 1.2%，占全部投资比重为 76.5%；“四新”投资增长 19.7%。工业投资增长 6.1%。战略新兴产业投资增长 22.2%。

图 4 2023 年三次产业投资占固定资产投资（不含农户）比重



投资项目总量达到 315 个，比上年增长 0.3%。新纳统投资项目 150 个，增长 4.9%。汽车高端装备智造产业园、昌信高端园林机械装备、莲冠大健康高端康养预制菜、东深海越高端视窗触摸屏、红星美凯龙银座家具城、骏达生物质供热、智慧菌菇、日照科技职业学院、董梁高速五莲段等高端新兴项目开工建设。



县内房地产企业完成投资 11.8 亿元，比上年下降 43%。完成商品房销售面积 20.07 万平方米，增长 4.7%。

## 六、国内外贸易

全年社会消费品零售总额 65.9 亿元，比上年增长 12%。其中限额以上消费品零售额 4.6 亿元，增长 16.7%。分行业看，限额以上商品零售额 3.84 亿元，增长 16.7%；限额以上住宿餐饮业餐费收入 0.76 亿元，增长 16.9%。全年进出口总额 49 亿元，比上年增长 24%。其中，出口总额 35.1 亿元，增长 9.1%。

图 5 2019 年-2023 年社会消费品零售总额



限额以上粮油食品、饮料类、烟酒、服装鞋帽针织品类、日用品类零售额比上年分别增长 51.1%、48%、78.2%、75%、65.4%。

升级类商品增势强劲。限额以上化妆品类零售额增长 107.4%，金银珠宝类零售额增长 70.8%，新能源汽车类零售额增长 68.9%。

## 七、交通、邮电和旅游

全县公路里程 2044 公里，客运量 8 万人，货运量 885 万吨，公路货物周转量 20.3 亿吨公里，公路旅客周转量 0.18 亿人公里；公共交通运营车辆 200 辆，运营线路网 1583 公里，公共交通客运总量 354 万人次；出租运营车辆 116 辆，出租汽车客运总量 99.8 万人次。年末拥有汽车 14.08 万辆。

全县投递段条数 45 条，农村投递路线总长度达到 2520 公里，订阅报刊 300.71 万份。全县共有通信用户 50.42 万户。其中，移动电话用户 41.33 万户，5G 用户达到 14.91 万户。互联网宽带用户达到 16.67 万户。全县邮电业务总量达到 1.75 亿元。

旅游业快速发展。五莲县连续 6 年荣登中国最美县域榜单，被评为 2023 “多彩中国” 网红打卡城市。五莲山风景名胜区创建为山东省生态旅游区。白鹭湾小镇获评省乡村旅游网红打卡地，接待游客突破 50 万人次。全县新增景区化村庄 2 个、乡村旅游重点村 1 个、四星级旅游饭店 1 家、四星级旅游民宿 3 家，松柏镇争创为省精品文旅名镇，叩官镇多彩田园入选省旅游民宿集聚区。黄崖川画家村吸引 26 家院校设立写生基地。

## 八、财政金融

全年一般公共预算收入 15.84 亿元，比上年增长 7.1%。其中税收收入 11.02 亿元，增长 13.4%，税收收入占一般公共预算收入比重为 65.6%。财政分配结构持续优化，重点建设事业得到有效保障，一般公共预算支出 42.84 亿元，比上年增长 10.9%。其中教育、社会保障和就业、卫生健康、农林水分别支出 10.71 亿元、10.79 亿元、3.83 亿元、3.76 亿元，占总支出的 72.5%。

金融机构本外币各项存款余额 470.26 亿元，比年初增加 65.63 亿元，增长 16.2%；储蓄存款 370.24 亿元，比年初增加 42.93 亿元，增长 12.9%；各项贷款余额 274.07 亿元，比年初增加 33.94 亿元，增长 14.1%。

## 九、城乡建设

全县城市建成区面积 24.23 平方公里，城区人口 15.17 万人；年供水量 1107.04 万立方米，供水普及率 100%；人均公园绿地面积 18.69 平方米，比上年增加 0.36 平方米；年供气总量 3885.25 万立方米，其中居民家庭用量 1747 万立方米，燃气普及率 100%；生活垃圾无害化处理量 11.36 万吨，生活垃圾无害化处理能力 300 吨/日，生活垃圾无害化处理率 100%。

基础设施持续改善。新改建城区道路 11 条，打通育才路、北京路等“断头路” 5 条。河西崖片区、大尧居北京路片区更新有序推进，改造老旧小区 13 个。城区绿化覆盖率达到 44.1%，通过国家园林城市省级复验。14 个城市社区全部试点生活垃圾分类，做法全省推广。新建乡镇污水处理厂 2 座，完成 65 个村的饮水安全提升和 51 个村的污水治理工程，通过建成区雨污合流管网“整县制”清零省级验收。入选全国红色美丽村庄建设试点县，争创省级美丽乡村示范村 5 个。

## 十、科技、教育、文化、卫生和体育

全年发明专利授权量 701 项，比上年增加 4 项。举办科技下乡活动 150 次，科技推广项目 20 项，举办各类科技培训班 151 期，培训 3500 人次。农技协会 16 个，协会人员达到 2673 人。

全县共有各类学校 151 处，体育场馆 5 处，教职工 6362 人，在校学生 66347 人。教育振兴三年行动全面起势，高考取得近五年最好成绩，本科录取率提高 7.7 个百分点，获全省乡村教育振兴实验区等 16 项省级荣誉。普惠性幼儿园覆盖率达到 94%。科技学校蝉联职业技能大赛省赛“九连冠”，两所高职院校落地建设。成功举办中国山马越野系列赛、第四届“绿水青山”休闲运动会等赛事 23 项，黑虎山射击运动小镇创建为省级体育旅游示范

基地，五莲县被评为中国体育旅游精品目的地。

表4 2023年各类学校基本情况

| 指 标      | 数量<br>(处) | 毕业生数<br>(人) | 在校生数<br>(人) |
|----------|-----------|-------------|-------------|
| 学校处数     | 151       | 18338       | 66347       |
| 其中：普通高中  | 4         | 3126        | 8931        |
| 普通初中     | 16        | 3784        | 12201       |
| 普通小学     | 25        | 4046        | 29792       |
| 职业学校     | 1         | 1402        | 4129        |
| 特殊教育学校   | 1         | 26          | 139         |
| 幼儿园      | 92        | 5954        | 11155       |
| 农民文化技术学校 | 12        | —           | —           |

图书馆1处，藏书29万册；电视转播台1处，日电视节目播出18小时；广播站台1处，日广播节目播出18小时；电影院2个，座位809个，累计放映14802场次。全县医疗卫生机构95个，开放床位2575张，卫生技术人员3002人，门急诊140.99万人次。村级卫生室354个，乡村医生406人，其中执业医师（含助理及乡村全科）213人，诊疗人次96.69万人次。

## 十一、居民生活与社会保障

全年居民人均可支配收入27927元，比上年增长5.1%。其中，

农村居民人均可支配收入 22541 元，增长 7.5%；城镇居民人均可支配收入 35260 元，增长 4.4%。

参加社会养老保险的企业职工 65321 人，当年收缴养老保险金 67535 万元；城乡居民基本养老保险参保 252575 人，征缴保费 5529 万元；城乡居民基本医疗保险参保 346317 人，全年筹集资金 12185 万元。全年城镇新增就业 3222 人，失业人员再就业 1326 人，年末城镇登记失业人员 289 人。

年末共有养老机构 10 个，总床位 1700 张。其中，特困人员集中供养机构 7 个，床位 887 张。城镇居民最低生活保障 1122 人，发放城镇居民最低生活保障金 814 万元，全县农村低保户 15506 户，发放低保金 11585.6 万元。

社会治安持续平安稳定。全县无刑事警情日达 169 天，破获刑事案件 620 起，抓获嫌疑人 726 名，打掉团伙 21 个，抓获网上逃犯 110 人。反诈工作成效显著，破获本地电信网络案件 171 起，外地逮捕 293 起。抓获嫌疑人 293 人，止付资金 1.27 亿元。全年发生各类生产安全事故 7 起，下降 22.2%；死亡 4 人，下降 20%；亿元国内生产总值生产安全事故死亡率 0.017，全县安全事故起数和死亡人数连年“双下降”。

## 十二、生态环境

全年最高气温 39.6℃，最低气温-12.6℃，平均气温 15.0℃；全年光照时间为 2268.8 小时，降雨量 748.5 毫米，最大冻土深度 15 厘米；年平均相对湿度 60%，平均风速 1.8 米/秒。

生态环境保护稳步推进。新增造林 2105 亩，完成森林抚育 3200 亩，林果更新 1200 亩。清河行动整治河道 518 公里，涓河、洪凝河被评为省级美丽示范河湖，潮河镇创建为全省水土保持示范乡镇。深入打好蓝天、碧水、净土保卫战，空气质量达到国家二级标准。石场乡、于里镇被评为全省首批绿色能源发展标杆乡镇。

### 注：

1、本公报中数据均为初步统计数，部分数据因四舍五入影响，存在总计与分项合计不等情况，最终数据以统计年鉴为准。

2、公报中地区生产总值（GDP）、各产业增加值按现价计算，增长速度按可比价格计算。

3、规模以上工业统计范围：年主营业务收入 2000 万元及以上的工业企业。

4、规模以上服务业统计范围包括：年营业收入 2000 万元及

以上的交通运输、仓储和邮政业，信息传输、软件和信息技术服务业，水利、环境和公共设施管理业，卫生行业法人单位；年营业收入 1000 万元及以上的房地产业（不含房地产开发经营），租赁和商务服务业，科学研究和技术服务业，教育行业法人单位；以及年营业收入 500 万元及以上的居民服务、修理和其他服务业，文化、体育和娱乐业，社会工作行业法人单位。

5、固定资产投资统计范围包括：辖区内计划总投资 500 万元及以上建设项目投资，全部房地产开发经营业法人单位开发项目投资，不包括农户投资。

6、限额以上批发、零售、住宿、餐饮企业（单位）统计范围包括：年主营业务收入 2000 万元及以上的批发业企业（单位）、500 万元及以上的零售业企业（单位）、200 万元及以上的住宿和餐饮业企业（单位）。