

淮阴区 2022 年国民经济和社会发展 统计公报

淮 阴 区 统 计 局
国家统计局淮阴调查队

2022 年，面对复杂严峻的外部环境和多重超预期困难挑战，全区上下坚持以习近平新时代中国特色社会主义思想为指导，深入学习贯彻党的二十大精神，按照市委、市政府决策部署和区委、区政府要求，坚持稳中求进工作总基调，完整准确全面贯彻新发展理念，加快服务构建新发展格局，着力推动高质量发展，更好统筹疫情防控和经济社会发展，更好统筹发展和安全，全面落实“疫情要防住、经济要稳住、发展要安全”的重大要求，坚决担起“勇挑大梁”的重大责任，全区经济总量再上新台阶，物价水平温和上涨，民生福祉持续改善，“全国百强区、全国百强高新区”建设迈出坚实步伐。

一、综合

初步核算，全年地区生产总值 658.33 亿元，按可比价计算，比上年增长 4.2%。其中：第一产业增加值 80.98 亿元，增长 2.0%；第二产业增加值 275.55 亿元，增长 5.7%；第三产

业增加值 301.80 亿元，增长 3.7%。经济结构进一步优化，三次产业增加值比例由上年的 12.63：40.21：47.16，调整为 12.30：41.86：45.84，二三产比重持续提高。



二、农业

全年粮食种植面积 147.85 万亩，比上年增加 0.21 万亩；油料种植面积 3.94 万亩，与上年持平；蔬菜种植面积 48.42 万亩，比上年减少 0.24 万亩。

全年粮食产量 69.92 万吨，比上年增加 0.2 万吨。其中，夏粮产量 29.78 万吨，增产 0.27 万吨；秋粮产量 40.13 万吨，减产 0.08 万吨。全年油料产量 0.93 万吨，增产 0.01 万吨。

全年肉类总产量 7.29 万吨，比上年增长 3.9%。其中，猪

肉产量 4.21 万吨，减少 0.5%；牛肉产量 0.1 万吨，与上年持平；羊肉产量 0.03 万吨，与上年持平；生猪年末存栏 31.13 万头，比上年增长 3.4%；生猪出栏 51.52 万头，比上年增长 2.0%；禽蛋产量 2.54 万吨，比上年增长 8.1%。

全年水产品产量 2.51 万吨，比上年增长 5.0%。其中，养殖水产品产量 2.37 万吨，增长 15.0%。

全年木材产量 2.5 万立方米，比上年增长 111.9%。

三、工业和建筑业

全年工业增加值 225.89 亿元，按可比价计算，比上年增长 6.1%。规上工业实现利润-1.61 亿元，比上年下降 6.3%。

三大主导产业产值比上年增长 6.7%。其中绿色食品产业、新型装备制造产业、新一代信息技术产业分别比上年增长 5.8%、2.8%、36.8%。

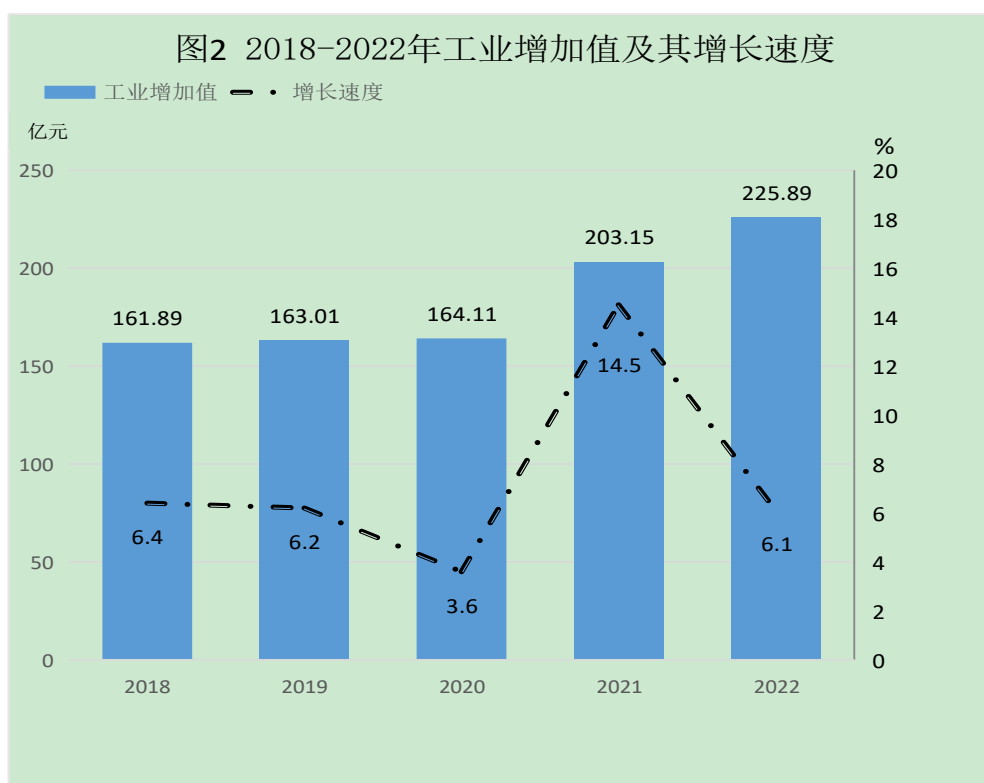


表1 工业主要产品产量

主要工业产品产量	单位	2021年	2022年	增幅 (%)
水泥	吨	1724067	1866877	8.3
商品混凝土	立方米	3939542.59	4020970.87	2.1
钢材	吨	80959.92	91452.51	13.0
无缝钢管	吨	79160.92	88805.51	12.2
小麦粉	吨	32007	22188	-30.7
饲料	吨	798776.85	748924.91	-6.2
非织造布（无纺布）	吨	9086	9484	4.4
人造板	立方米	130342.34	107156	-17.8
服装	万件	7769.59	2999.11	-61.4
鞋	万双	556.5	942.86	69.4
发电量	万千瓦小时	681653	560447	-17.8
火力发电量	万千瓦小时	588425	469890	-20.1

表2 2022年规模以上工业企业实现利润及其增长速度

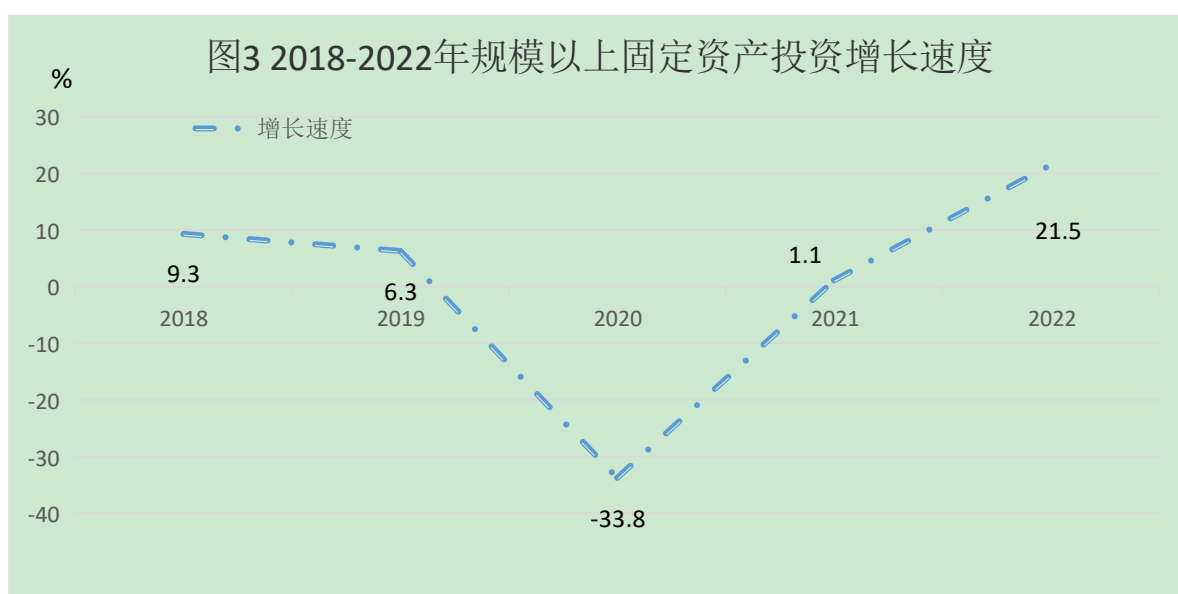
指 标	利润总额 (亿元)	增幅 (%)
规模以上工业	-1.61	-6.28

其中：农副食品加工业	4.11	-14.87
纺织业	0.27	166.69
纺织服装、服饰业	0.28	3.77
化学原料和化学制品制造业	-1.26	43.91
非金属矿物制品业	0.22	-79.47
金属制品业	-0.31	-183.81
通用设备制造业	0.53	92.98
电气机械和器材制造业	-1	-124.30
电力、热力生产和供应业	-7.16	1.92

全年建筑业完成总产值 285.7 亿元，外出施工产值 78.6 亿元。全年全社会建筑业增加值 49.74 亿元，可比价比上年增长 4.0%。全区具有资质等级的总承包和专业承包建筑业企业实现利润 23.93 亿元，增长 2.7%。

四、固定资产投资

全年规模以上固定资产投资同比增长 21.5%。其中：固定资产项目投资同比增长 29.0%，房地产开发投资同比下降 4.7%。



按产业划分，工业投资同比增长 45.1%；高技术产业投资同比增长 440.4%。

表3 2022年分行业固定资产投资增速

指标名称	增幅(%)
自年初累计完成投资（万元）	-29.1
其中：建筑安装工程	40.6
设备工器具购置	-87.0
其他费用	-24.8
其中：建设用地费	14.1
工业投资	45.1
高技术产业投资	440.4
本年实际到位资金	37.5
其中：国内贷款	-71.1
各项应付款合计	-78.8

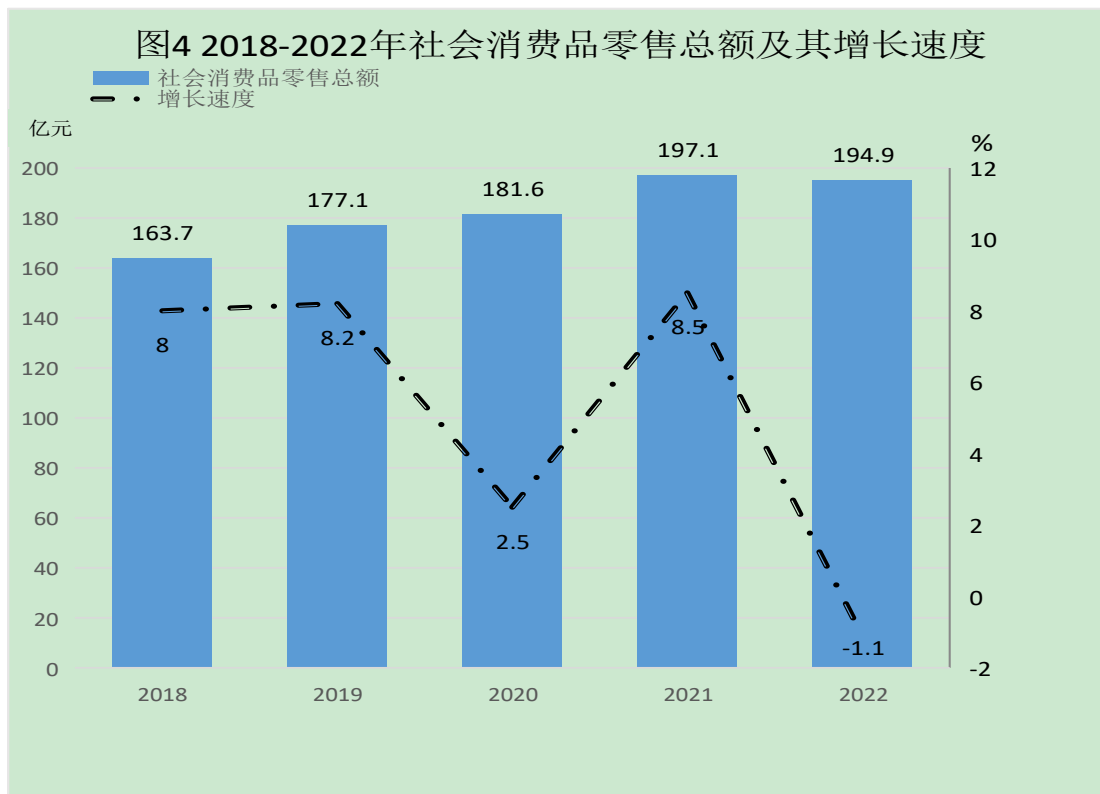
全年房地产开发投资同比下降 4.7%，其中住宅用房投资同比增长 14.2%。商品房销售面积 107.43 万平方米，同比增长 4.7%。

表4 2022年房地产开发和销售主要指标完成情况

指 标	增幅(%)
投资完成额	-4.7
其中：住宅	-40.7
其中：90平方米以下住宅	-58.7
房屋施工面积	-26.2
其中：住宅	-22.8
房屋新开工面积	-68.1
其中：住宅	-74.2
商品房销售面积	4.7
其中：住宅	-7.5
本年实际到位资金	-51.9
其中：国内贷款	-79.7
其中：个人按揭贷款	-46.1
本年购置土地面积	-69.4

五、贸易

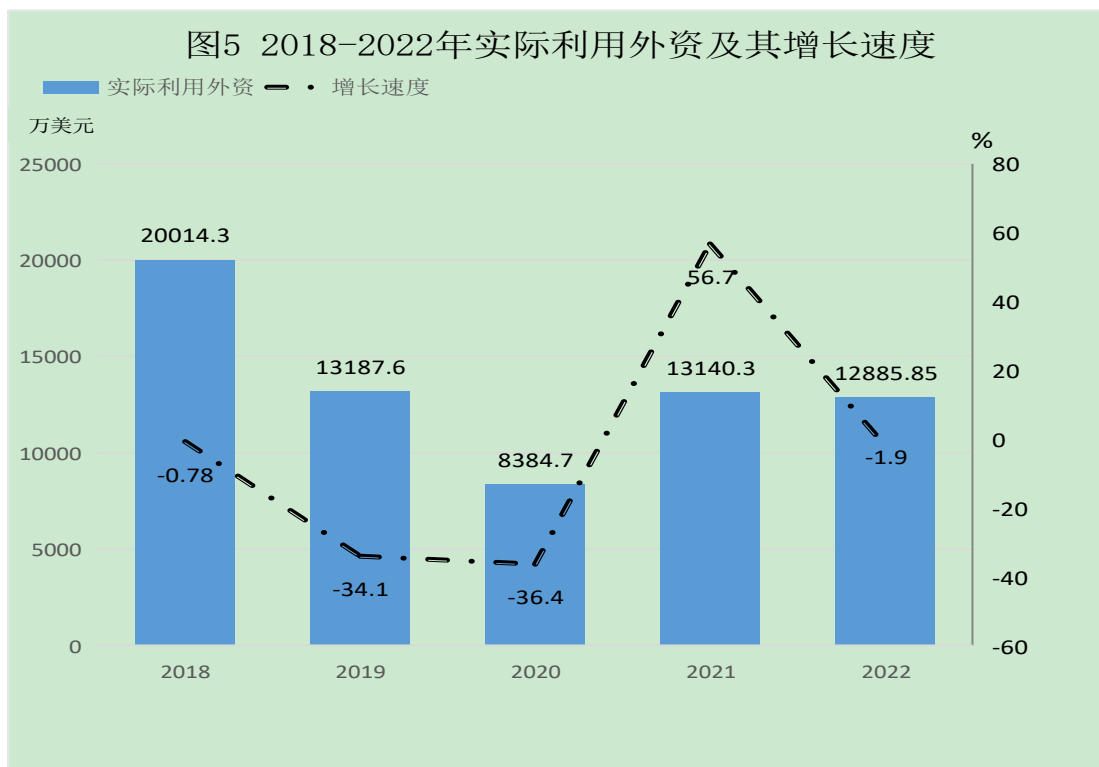
全年社会消费品零售总额 194.91 亿元，比上年下降 1.1%。其中，限额以上单位商品零售额 58.35 亿元，增长 10.9%。



在限额以上批发和零售企业的消费品中，粮油类销售额累计比上年增长 38.8%，肉禽蛋类下降 20.2%，服装类下降 21.8%，化妆品类增长 3.2%，日用品类增长 65.1%，家用电器和音像器材类增长 53.3%，中西药品类增长 22.9%，文化办公用品类增长 8.7%，化工材料及制品类增长 21.2%，汽车类增长 4.6%。

全年货物进出口总额 20.27 亿元，比上年增长 70%。其中，出口总额 12.38 亿元，同比增长 18.2%，进口总额 7.89 亿元，同比增长 447.6%。

全年注册外资实际到账 12885.85 万美元，比上年下降 1.9%。其中：一产 2510.72 万美元、二产 6609.96 万美元、三产 3765.17 万美元。



六、交通运输和邮政

全年交通运输、仓储和邮政业增加值 18.89 亿元，可比价增幅下降 3.6%。

全区 2022 年辖区公路总里程为 1986.511 公里，公路密度达 1.52 公里/平方千米。其中干线里程：一级路 81.782 公里，二级公路 17.974 公里。农路公路里程：淮阴区农村公路一级公路 7.820 公里、二级公路 266.011 公里、三级公路 128.143 公里、四级公路 1484.143 公里。

全区载货车辆 7142 辆（挂车 1752 辆）、货运企业 550

家、货运船舶 126 艘。全区营业性公路客运量 258 万人次、客运周转量分别为 5730 万人公里；公路货运量 279.7 万吨，货运周转量 20.5 亿吨公里。

全区航道总里程 173.02 公里。其中，三级航道 23.89 公里，六级航道 73.04 公里，等外航道 72.92 公里，专用航道 3.17 公里。

全区机动车保有量 161359 辆。

邮政业务总量同比增幅 76.71%，总收入同比增幅 67.62%。

七、财政、金融和保险

一般公共预算收入 449179 万元，增长 6.2%；一般公共预算收入中各项税收收入 244077 万元，下降 8.2%。

表5 全年财政收入分项情况

指 标	2022 年	增幅 (%)
中央财政收入	162370	-12.8
增值税	104637	-5.9
消费税	562	649.3
企业所得税	39277	24.2
个人所得税	17894	-58.9
一般公共预算收入	449179	6.2
各项税收	244077	-8.2
增值税	104637	-5.9
企业所得税	26193	24.3
个人所得税	11930	-58.9

一般公共预算支出 821345 万元，增加 6.4%。全年教育支

出 118407 万元，下降 15.8%；卫生健康支出 64675 万元，下降 15.1%；社会保障和就业支出 160248 万元，增长 18.4%；城乡社区支出 77663 万元，增长 84.8%；节能环保支出 10694 万元，增长 7.6%；科学技术支出 20623 万元，增长 107.1%；农林水支出 125937 万元，增长 20.7%；文化旅游体育与传媒支出 6062 万元，下降 67.6%；财政对社会保障基金补助支出 99855 万元，增长 8.7%。

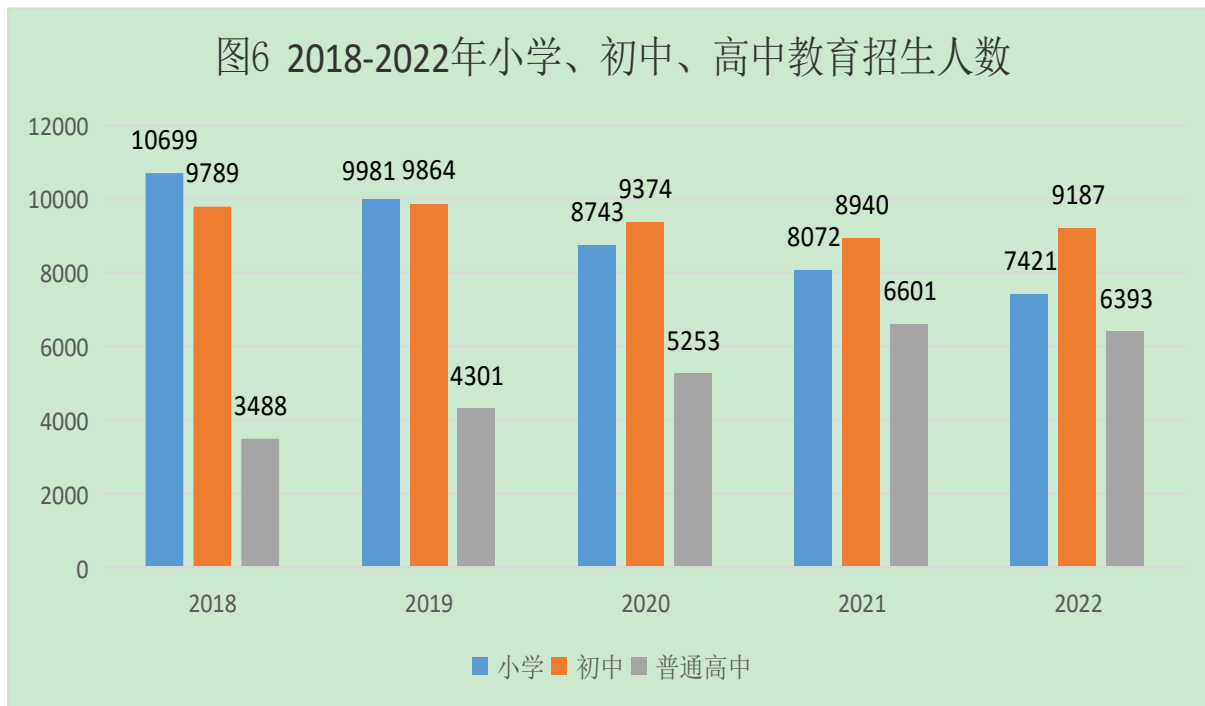
年末金融机构本外币存款余额 562.65 亿元，比上年增长 10.7%；金融机构本外币贷款余额 750.52 亿元，比上年增长 16.8%。全年保险公司保费收入 80000 万元。

八、教育和科学技术

全区全年共有学校 149 所，其中幼儿园 67 所（其中：公办园 49 所，民办园 12 所，看护点 6 个）；小学 44 所（其中：完全公办小学 35 所，教学点 9 个）；初中 20 所（其中：公办 20 所）；九年制学校 9 所（其中：公办 6 所，民办 3 所）；高级中学 6 所（其中：公办 4 所，民办 2 所）；完全中学 1 所；公办特殊学校 1 所；普通中职学校 1 所。

全区小学招生 7421 人，在校生 55013 人，其中女生 25637 人，毕业生 10377 人。全区初中招生 9187 人，在校生 27648 人，其中女生 12981 人，毕业生 9852 人。全区高中招生 6393 人，在校生 17950 人，其中女生 8768 人，毕业生 3872 人。幼儿园在园幼儿 17843 人。

全区在职在编教师总数 5812 人。其中，小学教师 2526 人，初中教师 1833 人，中职教师 307 人，高中教师 1076 人，幼儿教师 35 人，特殊教育学校 35 人。



全区全年专利授权量 1954 件，其中发明专利授权 128 件。

九、文化、卫生和体育

年末全区共有艺术表演团体 1 个，文化馆 1 个，新时代文明实践所 13 个，村级文化综合服务中心 258 个。公共图书馆 1 个，全年图书总藏量 13.7 万册。广播电台 1 座，电视台 1 座。年末广播节目综合人口覆盖率为 100%；电视节目综合人口覆盖率为 100%，城区有线数字电视约 2 万户，入户率 27%，乡镇有线电视用户约 3.2 万户，入户率约 23%。

全区全年旅游总收入达 55 亿元，增加值达 25.67 亿元，在经济发展中占比达到 3.9%。

年末全区共有医疗机构 319 个，其中医院 10 个，卫生院 20 个、社区卫生服务中心 4 个，疾病预防控制中心（防疫站）1 个，卫生监督所 1 个。卫生技术人员 4583 人，其中执业医师和执业助理医师 2173 人，注册护士 2922 人。医院和卫生院床位 5498 张。5 岁以下儿童死亡率 3.38%，婴儿死亡率 1.97%，新生儿死亡率 0.85%，产妇住院分娩比例 100%。

全区全年竞技体育在省以上比赛中共获得奖牌 50.5 枚，省锦标赛中获金牌 15.5 枚。银牌 13 枚，铜牌 22 枚。全年共向市以上运动队输送优秀体育后备人才 70 人。现有拳击、散打、空手道、乒乓、田径、足球、轮滑、少儿体适能等 8 个运动队，在册运动员 593 人。

十、环境保护、安全生产

全区全年空气优良率 89.0%，优良率同比 2021 年增长 5.2%；PM2.5 浓度 34.2 微克/立方米，同比 2021 年下降 5.3%；降尘量完成市下达 3.6 吨/平方千米目标，达到近年来最好水平。16 个国省考断面水质达到Ⅲ类水标准比例 93.75%，全区无劣Ⅴ类水；饮用水源地水质达标率 100%；村级污水处理达双 60%要求；城区污水处理率达到 96.2%；全区林木覆盖率达到 23.93%，城市绿化覆盖率 41.33%。

全区全年共发生各类生产安全事故 8 起，死亡 9 人，分别下降 33.3%，上升 12.5%

十一、人口、居民生活和社会保障

年末全区户籍总人口为 871388 人，比上年末减少 10749 人。全年出生人口 4422 人，出生率为 5.07‰；死亡人口 6928 人，死亡率为 7.95‰；自然增长率为-2.88‰。少数民族人口 4821 人，其中回族 2041 人，苗族 296 人，彝族 275 人，壮族 118 人，布依族 149 人，满族 96 人。

全区居民人均可支配收入 32515 元，同比增长 5.9%。其中，农村居民人均可支配收入 21938 元，同比增长 7.0%；城镇居民人均可支配收入 42859 元，同比增长 4.8%。全区居民家庭食品消费支出占消费总支出的比重（恩格尔系数）为 29.74%。

图7 2018-2022年农村居民人均可支配收入及其增长速度

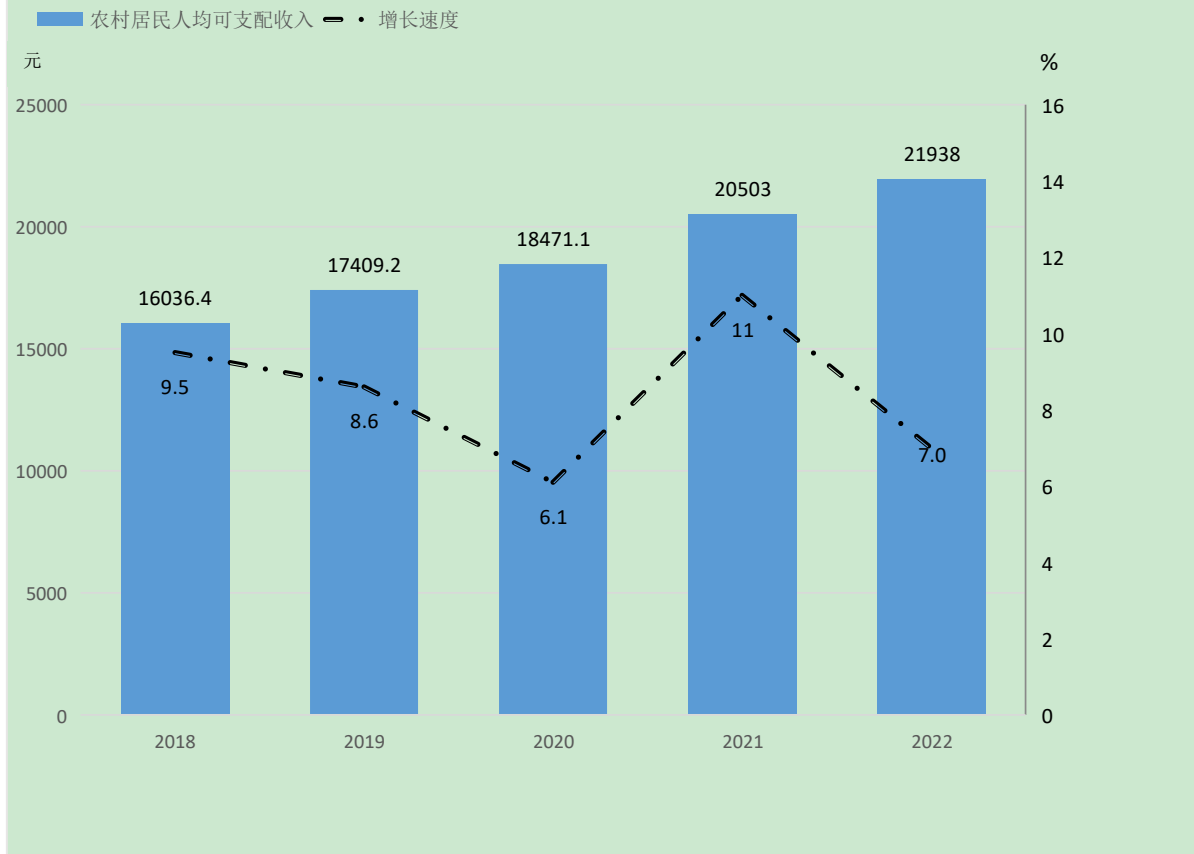
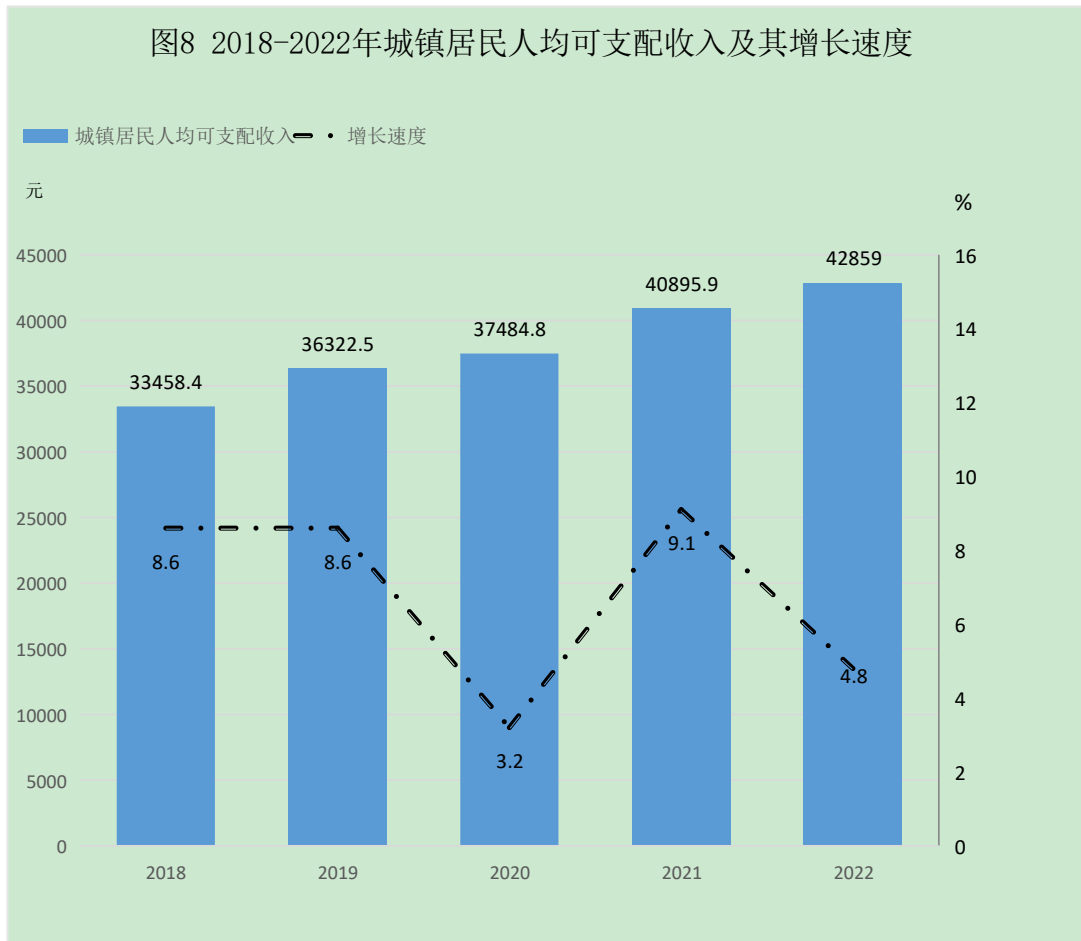


图8 2018-2022年城镇居民人均可支配收入及其增长速度



全区全年城镇新增就业 5594 人，城镇登记失业人员再就业 4788 人，城镇登记失业率控制在 5%。

年末全区参加企业职工基本养老保险人数 7.54 万人，增加 0.41 万人。参加基本医疗保险的人数 782057 人（其中参加城镇职工医疗保险 94005 人）。参加失业保险的人数 5.057 万人，增加 0.721 万人。参加城乡居民社会养老保险的人数为 22.61 万人，减少 0.83 万人。

年末全区共有养老机构 30 个，床位 4004 张。全年共有 255 位城镇居民得到政府最低生活保障；14833 位农村居民得到政府最低生活保障；4707 位农村居民得到政府五保救济。

注：

[1]公报中部分指标数据为快报数，最终数据以 2022 年《淮阴统计年鉴》公布数据为准。

[2]地区生产总值、三次产业增加值绝对数按现价计算，增长速度按不变价格计算。