

兴海县 2021 年国民经济和社会发展统计公报

2021 年，面对严峻复杂的外部环境和经济恢复发展中的多重矛盾问题，全县各部门坚持以习近平新时代中国特色社会主义思想为指导，深入贯彻党的十九大和十九届历次全会精神，全面贯彻习近平总书记考察青海重要讲话精神，坚持稳中求进工作总基调，坚决贯彻新发展理念，加快融入新发展格局，统筹疫情防控和经济社会发展，扎实做好“六稳”工作，全面落实“六保”任务，全县经济稳步恢复、稳中向好，增长动能不断积聚，民生福祉持续增进，高质量发展取得积极成效，实现了“十四五”良好开局。

一、综合

全年全县地区生产总值 253113 万元，按可比价格计算，同比增长 1.1%，两年平均下降 0.6%。

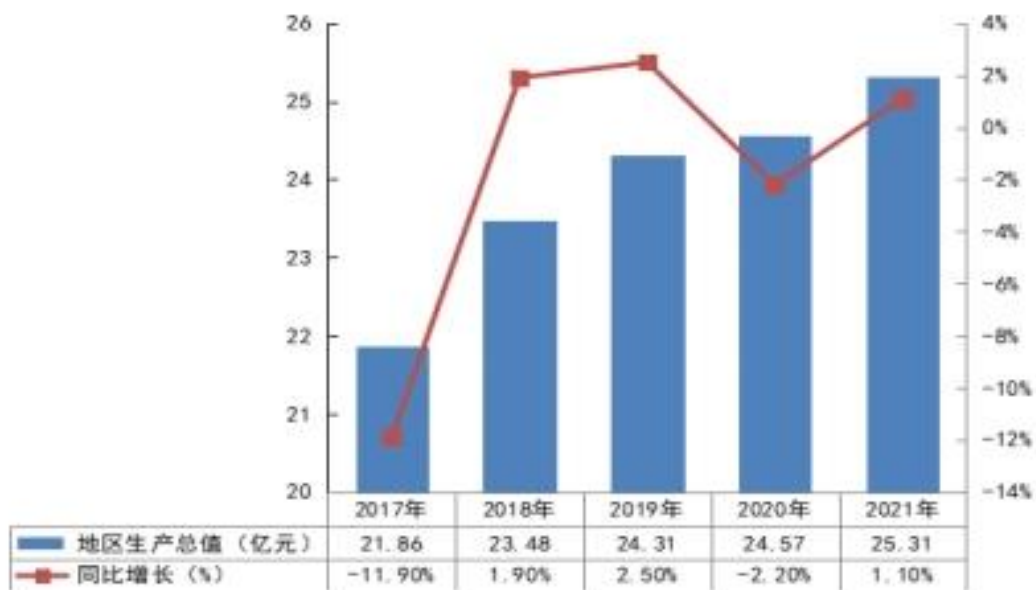


图 1 2017-2021 年地区生产总值及增速

分产业看，第一产业增加值 114751 万元，同比增长 4.5%，两年平均增长 4.5%；第二产业增加值 63986 万元，同比下降 14.2%，两年平均下降 10.2%；第三产业增加值 74376 万元，同比增长 11.5%，两年平均增长 2.2%。三次产业增加值占地区生产总值的比重由 2017 年的 35:37:28 调整为 45:25:30。

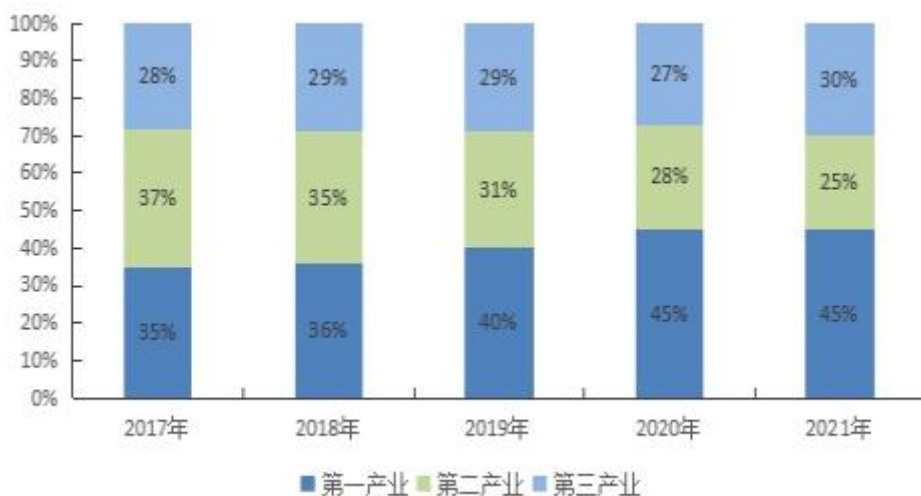


图 2 2017-2021 年地区生产总值结构图

年末全县常住人口 76100 人，同比增加 267 人。其中城镇常住人口 32502 人，同比增加 458 人，占常住人口的比重（常住人口城镇化率）为 42.71%，同比提高 0.45 个百分点。全年人口出生率 15.28‰，人口死亡率 6.94‰，人口自然增长率 8.34‰。

全年城镇新增就业 420 人，同比增加 34 人。城镇登记失业率为 1.94%。农牧区劳动力转移就业 5632 人次。农民工总量 536 人，同比下降 213 人，其中外出农民工 208 人，本地农民工 328 人。

二、农牧业

全县农作物种植面积 20.2 万亩，同比增加 4.1 万亩。其中粮食作物种植面积 9.7 万亩，同比增加 1.2 万亩。

全年粮食产量 2.2 万吨，同比增加 0.2 万吨，同比增产 11.5%。油料产量 0.7 万吨，同比增产 9.1%。

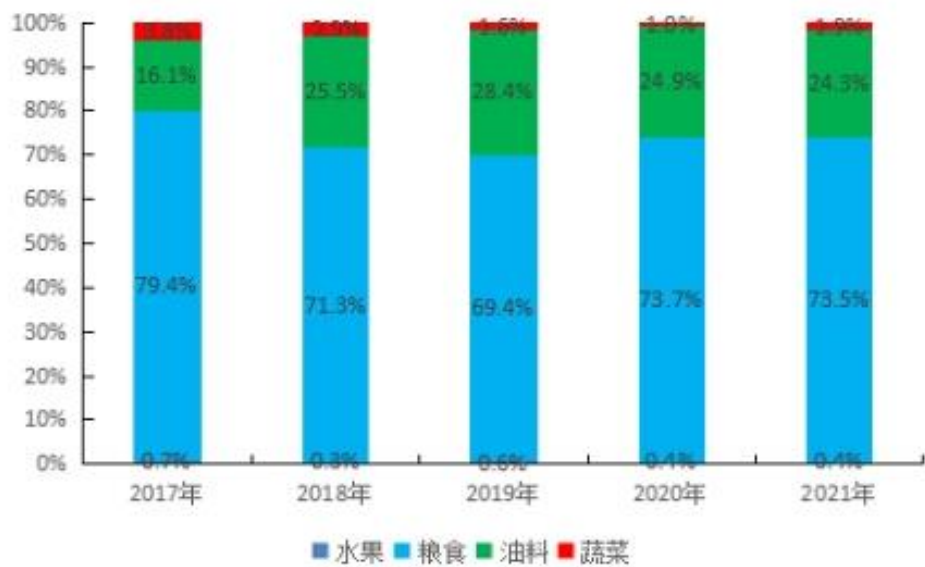


图 3 2017-2021 年农作物产量结构

表 1 2021 年主要农产品产量及增长速度

指标名称	播种面积 (亩)	产量 (吨)	产量同比增长 (%)
粮食	97461	21999	11.5
#青稞	82114	16412	27.3
小麦	10939	4279	-20.0
玉米	641	261	866.0
马铃薯	1568	462	-27.0
蚕豆	2199	585	-30.0
油料	66226	7264	9.1
蔬菜	491	555	112.6
水果	88	109	持平
中药材	30	-	-
其他农作物	38003	-	-

全县各类主要畜禽年末存栏 87.9 万头（只），同比减少 26.7 万头（只），同比下降 23.3%。年内主要畜禽出栏 55.1 万头（只），同比多出栏 16.6 万头（只），同比增长 43.0%。

表 2 2021 年主要畜禽存出栏及增速

指标名称	畜禽存栏头 (只)	同比增长 (%)	畜禽出栏头 (只)	同比增长 (%)
牛	322951	0.6	92933	36.95
羊	548836	-32.9	451305	45.0
猪	4932	-6.3	3637	310.0
家禽	1896	4.1	3093	-43.8

全年猪牛羊禽肉产量 1.7 万吨，同比增长 55.5%。奶类产量 0.28 万吨，禽蛋产量 0.83 吨。

表 3 2021 年主要畜产品产量及增速

指标名称	产量 (吨)	同比增长 (%)
猪牛羊禽肉	16939.18	55.5
#猪肉	287.93	278.9
牛肉	8573.07	38.5
羊肉	8070.46	74.8
禽肉	7.72	-21.0
牛奶	2753.3	246.0
禽蛋	0.83	净增长

三、工业和建筑业

全年全县工业增加值 39162 万元，按可比价格计算，同比下降 1.3%。



图 4 2017-2021 年工业增加值及增速

全年全县规模以上工业增加值同比下降 3.9%。按门类分，农副食品加工业 474 万元，同比增长 17.9%，占规模以上工业增加值的 1.5%，比重同比提高 0.5 个百分点；电力、热力、燃气及水生产和供应业增加值 31132 万元，同比下降 4.2%，占规模以上工业增加值的 98.5%，比重同比下降 0.5 个百分点。

表 4 2021 年主要工业产品产量及增长速度

指标名称	计量单位	产量	同比增长 (%)
铅金属含量	吨	947.32	96.9
锌金属含量	吨	11077.39	23.7
铁精粉	吨	54043	198.1
鲜、冷藏肉	吨	581.79	6.1
有机肥	吨	16167	-43.8
商品混凝土	立方米	22707.5	161.3
沥青	吨	15113	-64.8
发电量	万千瓦时	249357	-1.1
#水力发电量	万千瓦时	243077	-1.2
太阳能发电量	万千瓦时	6280	3.6
自来水生产	万吨	93.9	-3.4

年末全县发电装机容量 524 兆千瓦。其中水电装机容量 488 兆千瓦；太阳能发电装机容量 36 兆千瓦。

全年全县规模以上工业企业主营业务收入 20364 万元，同比增长 1.0%。规模以上工业企业亏损总额为 304.5 万元，同比增长 68.2%。全年规模以上工业企业每百元营业收入中的成本为 66 元，同比增长 2.8 元。

全年建筑业增加值 30809 万元，按可比价格计算，同比下降 26.0%。年末具有资质等级的总承包和专业承包建筑业企业 3 个，同比增加 2 个。

四、服务业

全年批发和零售业增加值 4628 万元，同比增长 7.5%；住宿和餐饮业增加值 3805 万元，同比增长 4.1%；交通运输、仓储和邮政业增加值 15999 万元，同比增长 49.2%；房地产业增加值 7083 万元，同比增长 5.0%；信息传输、软件和信息技术服务业增加值 1015 万元，同比增长 11.1%；金融业增加值 4529 万元，同比下降 8.3%。

年末全县公路通车里程 4642.3 公里，同比增加 163.5 公里。其中高速公路 140 公里，二级公路 242.6 公里，四级公路 1352.9 公里，等外公路 2906.8 公里。

全年货物运输总量 23.8 万吨，货物运输周转量 5686.8 万吨公里。全年旅客运输总量 5.6 万人次。

全年邮政业务量 354.3 万元，同比增长 38.57%。邮政业完成函件业务 0.19 万件；包裹业务 6.6 万件；快递业务 118.5 万件；快递业务收入 174.2 万元。

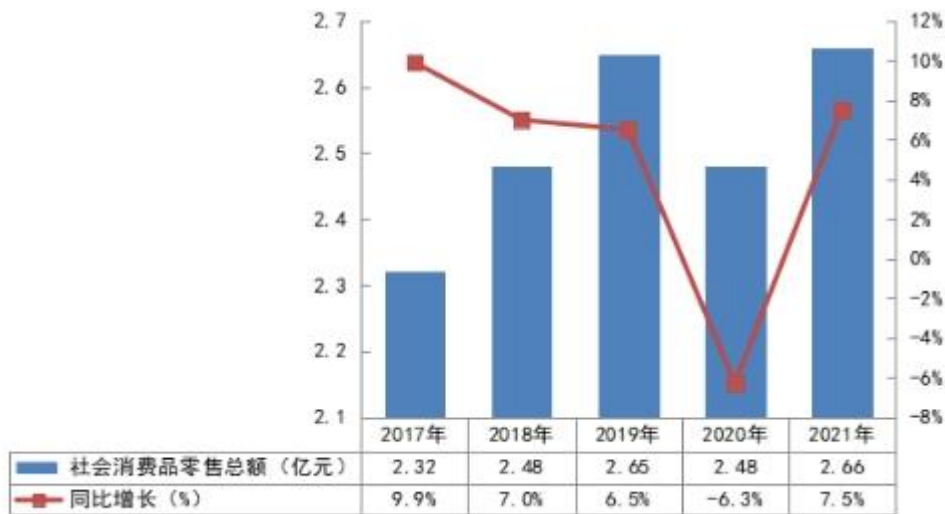
电信业务量 4562 万元，同比增长 8.6%。年末移动电话用户 68903 户，同比增长 4.2%。其中 5G 移动电话用户 25085 户，同比增长 3.5 倍；移动电话普及率 90.5 部/百人。固定电话用户 7559 户，同比增长 13.7%。固定互联网宽带接入用户 8359 户，同比增长 15.3%。移动宽带用户 31057 户，同比增长 15.3%。移动互联网接入流量 345 万 G，同比增长 23.4%。

五、国内贸易

全年社会消费品零售总额 26642 万元，同比增长 7.5%。

按规模分，限额以上企业（单位）零售额 3153 万元，同比下降 13.7%；限额以下单位（个体户）零售额 23489 万元，同比增长 11.2%。

图 5 2017-2021 年社会消费品零售总额及增速



按经营地分，城镇消费品零售额 18330 万元，同比增长 6.9%；

乡村消费品零售额 8312 万元，同比增长 8.9%。

按消费类型分，商品零售额 24040 万元，同比增长 6.7%；
餐饮收入 2602 万元，同比增长 16.0%。

全年电商平台零售额 858 万元，同比增长 18.0%，占社会消费品零售总额的比重为 3.2%。

全年限额以上企业商品零售中，粮油食品类零售额 2577.6 万元，同比下降 13.4%，饮料类零售额 141 万元，同比下降 12.3%，烟酒类零售额 94 万元，同比下降 4.4%，服装、鞋帽、针织品类零售额 41 万元，同比下降 17.6%，日用品类零售额

290 万元，同比下降 18.8%，文化办公用品类 9 万元，同比下降 14.9%。

六、固定资产投资

全年全社会固定资产投资 186001 万元，同比增长 1.2 倍。

图 6 2017-2021 年全社会固定资产投资及增速



按产业分，第一产业投资 8292 万元，同比增长 23.0%；第二产业投资 145291 万元，同比增长 2.3 倍；第三产业投资 32418 万元，同比下降 9.8%。

按投资类型分，国有及国有控股投资 184112 万元，同比增长 1.3 倍；民间投资 1889 万元，同比下降 61.2%。

表 5 2021 年分行业 500 万元及以上项目固定资产投资及增速

指标名称	投资额（万元）	同比增长（%）
农林牧渔业	8292	23
采矿业	1649	-55.4
制造业	29	-97.4

电力、热力、燃气及水生产和供应业	143613	272.5
交通运输、仓储和邮政业	8404	12.5
信息传输、软件和信息技术服务业	1778	41.7
水利、环境和公共设施管理业	17619	-7.8
教育	3189	-3.9
卫生和社会工作	1328	-29.5
公共管理、社会保障和社会组织	100	-78.7

七、财政和金融

全年财政收入 183125 万元，同比基本持平。其中地方一般公共预算收入 9914 万元，同比下降 4.1%。一般公共预算支出 170247 万元，同比下降 1.1%。

表 6 2021 年财政一般公共预算收入及增速

指标	收入（万元）	增速（%）
地方一般公共预算收入	9914	-4.09
税收收入	5830	-21.88
#增值税	3399	28.99
房产税	260	176.60
企业所得税	260	-17.72
个人所得税	198	81.65
城市维护建设税	366	18.06
资源税	849	131.34
印花税	120	55.84
契税	116	251.52
车船税	172	50.88
土地增值税	4	-73.33
城镇土地使用税	74	89.74
环境保护税	12	-33.33
非税收入	4084	42.10

表 7 2021 年部分行业财政支出及增速

指标	支出（万元）	增速（%）
一般公共服务支出	23488	3.74
公共安全支出	5098	1.17
教育支出	25313	0.09
社会保障和就业支出	34839	79.32
医疗卫生与计划生育支出	12460	-30.21
节能环保支出	9338	36.16
城乡社区支出	5943	-2.96

年末金融机构人民币各项存款余额 178476 万元，同比下降 12.2%。其中住户存款余额 123048 万元，同比增长 3.5%；非金融企业存款余额 16039 万元，同比下降 57.4%；机关团体存款余额 39389 万元，同比下降 15.8%。

金融机构人民币各项贷款余额 161868 万元，同比增长 4.0%。其中住户贷款余额 102586 万元，同比增长 22.4%；非金融企业及机关团体贷款余额 59282 万元，同比下降 17.5%。

年末主要农村金融机构人民币贷款余额 129039 万元，同比增加 907 万元。金融机构人民币消费贷款余额 16327 万元，同比增加 991 万元。其中个人短期消费贷款余额 143 万元，同比增加 40 万元；个人中长期消费贷款余额 16184 万元，同比增加 951 万元。

全年保险公司原保险保费收入 5559 万元，同比增长 24.4%。其中财产险保费收入 5236 万元，同比增长 26.3%；健

康险和意外伤害险保费收入 323 万元，与上年持平。全年保险赔付额 3922 万元，同比增长 42.2%。其中财产险赔付额 3866 万元，同比增长 42.7%；健康险和意外伤害险赔付额 56 万元，同比增长 12.4%。

八、居民收入消费和社会保障

全年全体居民人均可支配收入 23148 元，同比增长 8.5%。城镇居民人均可支配收入 38025 元，同比增长 5.7%；农村居民人均可支配收入 16030 元，同比增长 9.3%。城乡居民人均收入比（以农村居民人均收入为 1）为 2.37，同比缩小 0.08。

图 7 2017-2021 年城乡居民人均可支配收入及增速

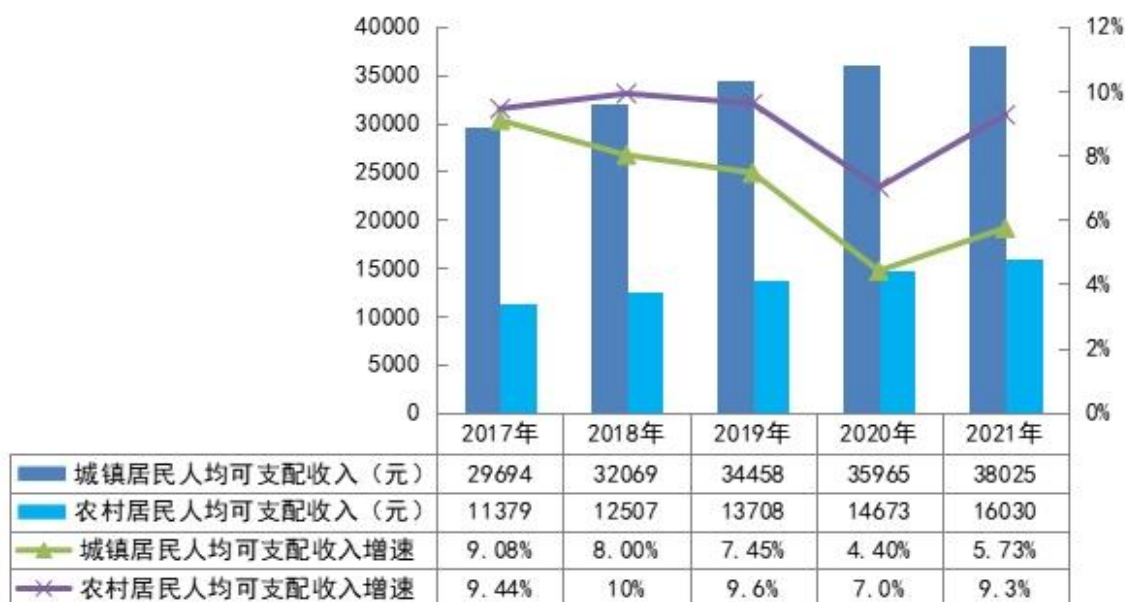


表 8 2021 年居民人均可支配收入结构及增速

指标名称	可支配收入（元）	同比±%
全体居民人均可支配收入	23148	8.5
城镇居民人均可支配收入	38025	5.7
#工资性收入	30720	7.1
经营净收入	5292	3.6
财产净收入	229	-73.3
转移净收入	1784	36.7
农村居民人均可支配收入	16030	9.3
#工资性收入	3572	8.6
经营净收入	8478	2.1
财产净收入	1888	26.8
转移净收入	2093	31.7

全年全体居民人均生活消费支出 15127 元，同比增长 11.4%。城镇居民人均生活消费支出 18218 元，同比增长 5.1%；农村居民人均生活消费支出 13647 元，同比增长 15.0%。居民恩格尔系数为 34.7%，其中城镇为 28.5%，农村为 38.7%。

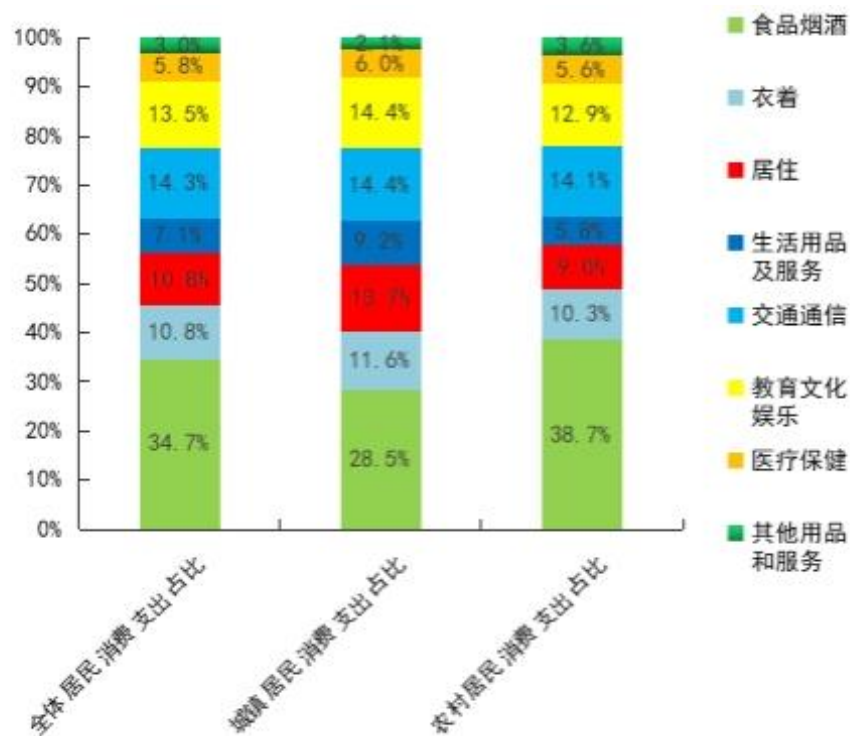


图 8 居民人均消费支出结构

年末养老保险参保人数 52821 人，同比增加 1187 人。其中企业职工基本养老保险参保人数 5054 人，同比增加 1107 人；城乡居民基本养老保险参保人数 44805 人，同比减少 21 人；机关事业单位养老保险参保人数 2962 人，同比增加 101 人。

医疗保险参保人数 76033 人，同比增加 5675 人。其中城镇职工医疗保险参保人数 5571 人，同比增加 348 人；城乡居民医疗保险参保人数 70462 人，同比增加 104 人。

失业保险参保人数 3559 人，同比减少 400 人。工伤保险参保人数 7200 人，同比增加 101 人，其中农民工参保人数 2988 人，同比增加 111 人。

生育保险参保人数 3372 人，同比增加 561 人。

年末享受城镇居民最低生活保障人数 474 人，享受农村最低生活保障人数 6239 人。城镇居民最低生活保障标准和农村居民最低生活保障标准分别为 7980 元/年和 5184 元/年，均同比增长 32%。全年享受农村特困人员救助供养 340 人，全年临时救助 8081 人次。全年抚恤和其他优抚对象 68 人。

年末全县共有各类提供住宿的民政服务机构 5 个，其中养老机构 4 个，儿童福利和救助保护机构 1 个。民政服务床位 238 张，其中养老服务床位 184 张，儿童福利和救助保护机构床位 54 张。年末共有社区服务中心 7 个，社工站 8 个。

九、教育

全年普通高中招生 326 人，在校生 866 人，毕业生 249 人。初中招生 1121 人，在校生 4140 人，毕业生 1483 人。普通小学招生 1527 人，在校生 9140 人，毕业生 1175 人。学前教育在园幼儿 4024 人。高中阶段毛入学率 98.15%，同比提高 2.31 个百分点。九年义务教育巩固率 97.19%，同比提高 0.15 个百分点；学前教育毛入园率 97.03%，同比提高 0.2 个百分点；学龄儿童入学率 100%。

十、文化旅游、卫生健康和体育

年末全县有艺术表演团体 14 个，文化馆 1 个，文化站 7 个，公共图书馆 1 个。农家书屋 57 个，藏书 6 万本，人均图书拥有量 0.79 本/人。广播综合人口覆盖率 99.08%；电视综合人口覆盖率 99.08%，同比提高 0.02 个百分点。

全年接待省内外游客 30.2 万人次，同比增长 33.4%。实现旅游总收入 13208 万元，同比增长 20%。

年末全县共有医疗卫生机构 88 个，其中医院 4 个（包括公立医院 2 个、民营医院 2 个）基层医疗卫生机构 84 个（包括乡镇卫生院 7 个、社区卫生服务站 2 个、门诊所 18 个、村卫生室 57 个）

专业公共卫生机构 2 个（包括疾病预防控制中心 1 个、妇幼保健和计划生育服务中心 1 个）卫生健康综合行政执法队 1 个。

年末卫生技术人员 489 人，其中执业医师和执业助理医师 211 人，注册护士 113 人。

医疗卫生机构床位 641 张，其中医院 581 张，乡镇卫生院 60 张。

全年总诊疗人次 171460 人次，出院人数 7800 人。

年末全县共有 3 家医疗卫生机构提供新型冠状病毒核酸检测服务，总检测能力单管单采达到 2388 份/天，10：1 混采达到 23880 份/天。

年末全县共有体育场地 135 个，体育场地面积 357177 平方米，人均体育场地面积 4.69 平方米。年末全县有篮球场 72 个，场地面积 32400 平方米；年末全县有足球场 23 个，场地面积 124000 平方米。

十一、能源、环境和应急管理

年末有国家级自然保护区 1 个，面积 4343.88 平方公里。森林面积 15.86 万公顷，森林覆盖率 12.97%。湿地面积 1.2 万公顷。国家重点公益林管护面积 12.94 万公顷，天然林保护面积 41326 公顷，治理水土流失面积 46 平方公里。全年全民义务植树 2 万株。全年空气质量优良天数比例为 98.3%。

全年农作物受灾面积 48.3 公顷。全年因洪涝和地质灾害造成直接经济损失 274.6 万元，因低温冷冻和雪灾造成直接经济损失 75 万元。

全年各类生产安全事故死亡 1 人，为建筑施工生产安全事故。生产经营性道路交通事故 1 起，受伤 2 人；火灾 13 起，直接经济损失 32.8 万元。