

宏观调控成效明显 经济持续回升向好

---2023 年全州经济运行情况分析

2023 年，面对复杂严峻的内外部环境和艰巨繁重的改革发展稳定任务，州委州政府认真贯彻落实新发展理念，坚持稳中求进工作总基调，通过经济运行调度，分析问题症结，坚持综合施策，疏通发展“堵点”，全州经济回升向好，供给需求稳步改善，转型升级积极推进，消费物价总体稳定，高质量发展扎实推进，经济回升向好态势持续巩固。

根据地区生产总值统一核算结果，全年全州实现生产总值 212.49 亿元，同比增长 4.0%，较前三季度提高 1.3 个百分点。

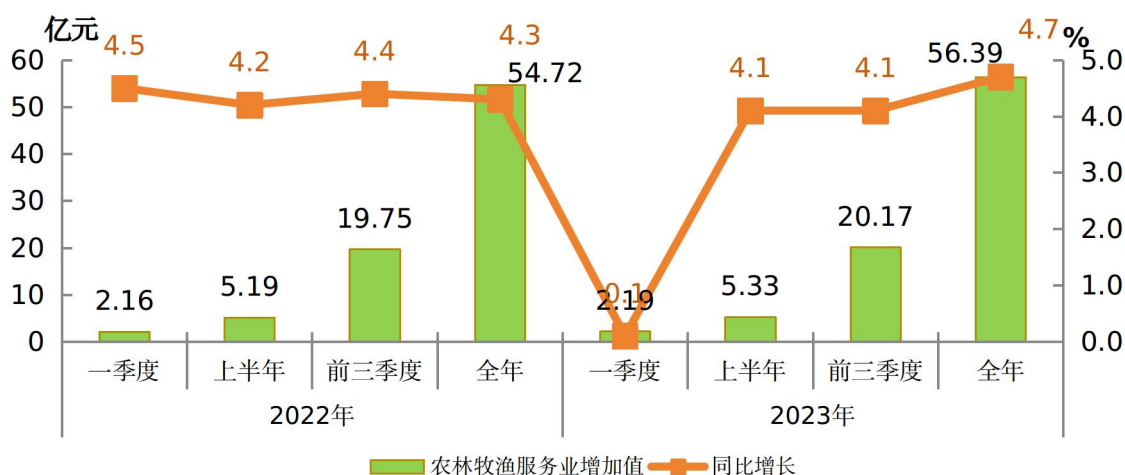


其中，第一产业增加值 55.67 亿元，增长 4.7%，拉动地区生产总值增长 1.33 个百分点；第二产业增加值 87.98 亿元，增长 0.1%，

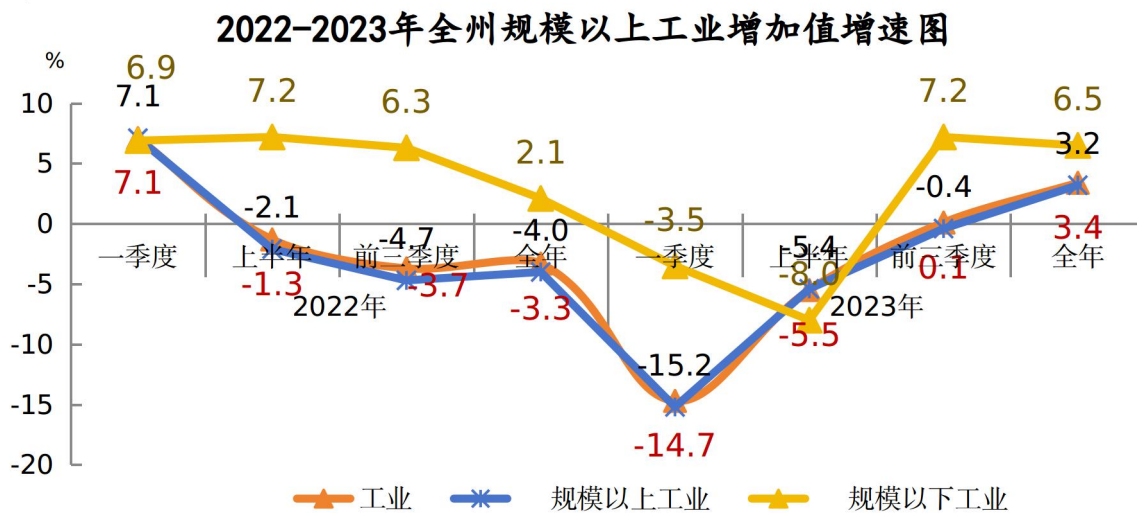
拉动地区生产总值增长 0.04 个百分点；第三产业增加值 68.84 亿元，增长 8.2%，拉动地区生产总值增长 2.63 个百分点。三次产业结构由上年的 27.0:42.5:30.5 优化为 26.2: 41.4: 32.4。

一、农业生产总体向好，畜牧业效益良好。全年全州播种粮食作物 81.92 万亩，同比增长 0.05%；油料作物 35.92 万亩，下降 0.8%；蔬菜 5.43 万亩，下降 0.1%。粮食产量 16.95 万吨，增长 15.1%；油料产量 3.61 万吨，增长 3.4%；蔬菜产量 8.15 万吨，增长 0.3%。2023 年末，全州各类牲畜存栏 504.31 万头（只），各类牲畜出栏 240.49 万头（只），出栏率为 46.4%，较同期提高 4.4 个百分点。其中，牛出栏 35.21 万头，增长 10.3%；羊出栏 200.72 万只，增长 4.3%；猪出栏 4.56 万头，下降 2.7%。肉类总产量 7.53 万吨，增长 10.4%；生产禽蛋 93.05 吨，下降 51.8%，牛奶 3.14 万吨，下降 23.0%。全年全州实现农林牧渔业增加值 56.39 亿元，同比增长 4.7%，较前三季度提高 0.6 个百分点，较同期提高 0.4 个百分点。

2022-2023年全州农林牧渔业增加值及增速图



二、工业生产稳步提速，重点领域恢复向好。全年全州工业增加值同比增长 3.4%，较前三季度提高 3.3 个百分点，较同期提高 6.7 个百分点。



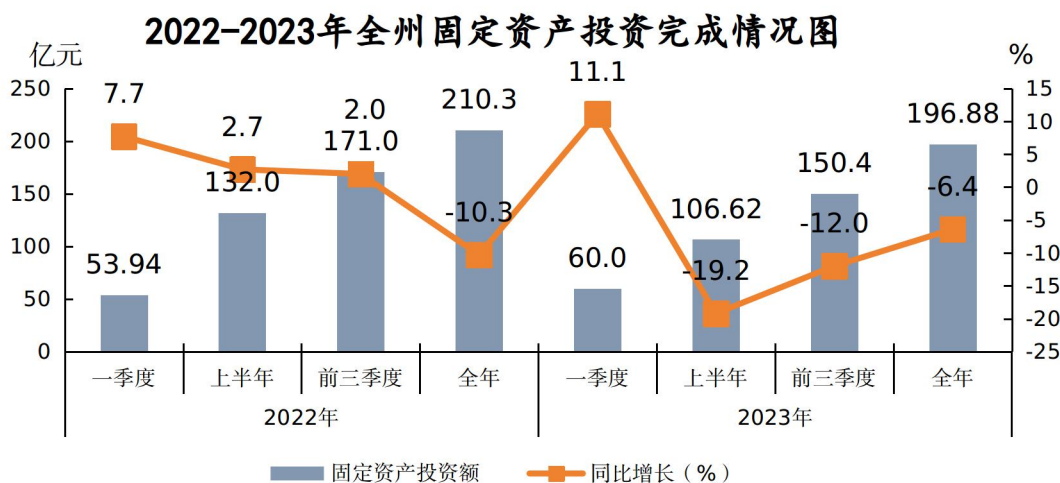
从规模看，规模以上工业增加值持续增长。全年全州规模以上工业增加值 3.2%，较前三季度提高 3.6 个百分点，较同期提高 7.2 个百分点，拉动全部工业增长 2.97 个百分点；规模以下工业增加值增长 6.5%，较前三季度回落 0.7 个百分点，较同期提高 4.4 个百分点，拉动全部工业增长 0.43 个百分点。

从七大主要行业看，行业增长面持续扩大。全年全州规模以上工业 7 大行业呈“六增一降”，行业增长面达 85.7%，较前三季度提高 14.3 个百分点。其中，农副食品加工业增加值下降 30.4%，非金属矿物制品业、食品制造业、塑料制品业、燃气生产和供应业、电气机械和器材制造业、电力热力生产和供应业增

加值分别增长 36.4%、15.1%、15.1%、12.3%、10.1%、3.2%。

从重点领域来看，**新能源拉动趋好**。由于上游来水较好，水电行业生产逐步向好。加之限电减少、晴好天气增多等影响，全年全州规模以上电力生产行业增加值同比增长 2.9%，较前三季度提高 3.9 个百分点。其中，规模以上新能源发电行业增加值同比增长 6.8%，拉动全部工业增长 2.9 个百分点。其中，光伏发电增长 8.9%，风力发电增长 0.4%，分别拉动全部工业增长 2.86 个、0.04 个百分点。

三、固定资产投资形势向好，降幅持续收窄。全年全州完成固定资产投资 196.88 亿元，同比下降 6.4%，降幅较前三季度收窄 5.6 个百分点。其中，民间投资 37.27 亿元，下降 26.2%，影响固定资产投资下降 6.3 个百分点。新能源投资 109.46 亿元，下降 20.8%，影响固定资产投资下降 13.7 个百分点。



从投资类型看，**房地产开发投资高速增长**。全年全州完成项目投资 185.23 亿元，同比下降 9.1%；房地产开发投资 11.65 亿

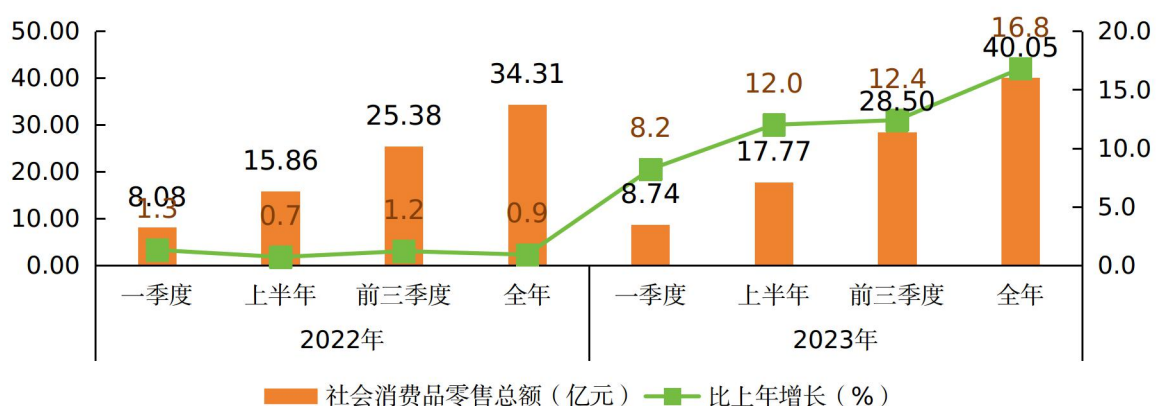
元，增长 78.2%。从房地产市场看，商品房销售高速增长。全年全州商品房销售面积 10.31 万平方米，增长 143.1%，商品房实现销售收入 5.83 亿元，增长 133.0%。

从产业投资看，投资结构持续优化。全年全州第一产业完成投资 9.79 亿元，同比增长 16.8%，较前三季度提高 11.3 个百分点；第二产业完成投资 141.05 亿元，下降 10.2%，降幅较前三季度收窄 6.7 个百分点；第三产业完成投资 46.04 亿元，增长 2.6%，较前三季度提高 0.4 个百分点。第三产业投资占 23.4%，较同期提高 2.1 个百分点，投资结构持续优化。

从地区投资看，贵南县超额完成目标。全年共和县完成投资额 130.14 亿元，同比下降 16.1%，完成年度计划的 74.9%；同德县完成投资额 10.81 亿元，增长 36.9%；贵德县完成投资额 10.90 亿元，下降 22.6%，完成年度计划的 69.1%；兴海县完成投资额 35.06 亿元，增长 42.0%；贵南县完成投资额 9.97 亿元，增长 17.3%，完成年度计划的 104.8%。

四、消费市场持续回暖，居民消费热情高涨。全年全州实现社会消费品零售总额 40.05 亿元，同比增长 16.8%，较前三季度提高 4.4 个百分点。

2022-2023年全州社会消费品零售总额及增速图



从城乡看，乡村市场销售增速高于城镇市场。全年全州城镇实现消费品零售额 25.98 亿元，同比增长 16.5%，较前三季度提高 4.3 个百分点；乡村消费品零售额 14.07 亿元，增长 17.3%，较前三季度提高 4.6 个百分点；乡村消费市场零售额增速高于城镇 0.8 个百分点。

按限额分，均呈较快增长。全年全州限额以上市场实现零售总额 16.03 亿元，同比增长 19.8%，限额以下市场实现零售总额 24.02 亿元，增长 14.8%，分别拉动社会消费品零售总额增长 7.7 个和 9.1 个百分点。

按消费类型分，批发、餐饮业快速增长。全年全州批发业实现零售总额 16.16 亿元、同比增长 25.5%，零售业零售总额 17.68 亿元、增长 8.4%，住宿业零售总额 0.55 亿元、增长 18.0%，餐饮业零售总额 5.67 亿元，增长 21.7%，依次拉动社会消费品零售总额增长 9.6 个、4.0 个、0.3 个和 2.9 个百分点。

五、财政收入快速增长，增值税成倍增长。全年全州完成一般公共预算收入 22.72 亿元，同比增长 23.1%，完成年度预算的 117.2%；完成一般公共预算支出 148.58 亿元，完成年度预算的 93.1%。

2022-2023年全州一般公共预算收入及增速图

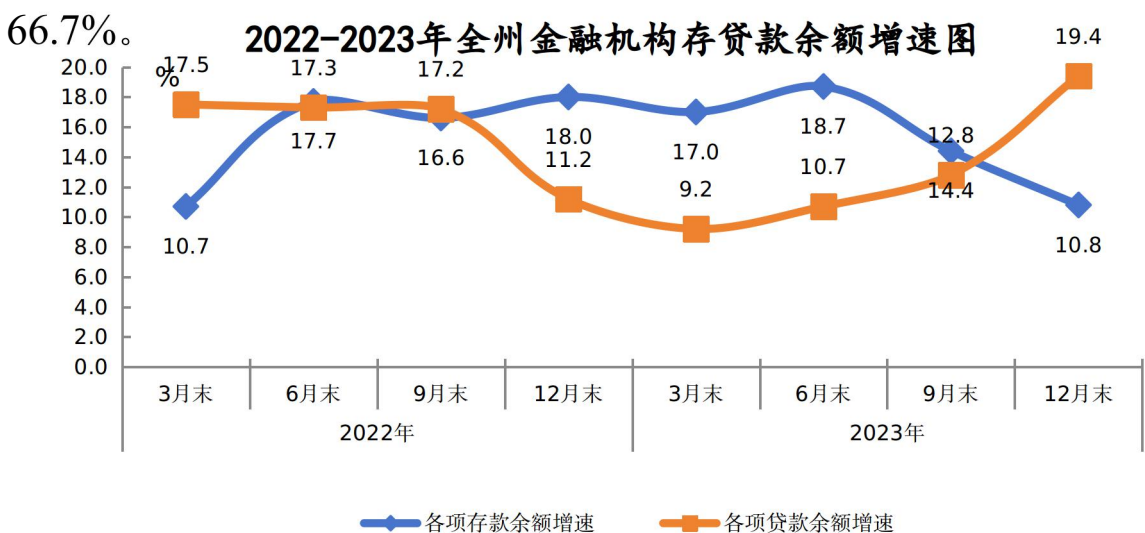


从收入来源看，税收收入较快增长。全年全州完成税收收入17.77亿元，增长22.7%，较前三季度提高14.1个百分点；非税收入4.95亿元，增长24.5%，较前三季度提高41.5个百分点。

从税收种类看，增值税成倍增长。全年全州完成增值税7.74亿元，增长1.97倍；个人所得税0.45亿元，增长22.0%；资源税0.20亿元，增长47.6%；房产税0.42亿元，增长52.3%；土地增值税0.12亿元，增长91.4%；车船税0.34亿元，增长23.1%；契税0.24亿元，增长51.3%。

从地区来看，各县执行率完成较好。全年共和县、同德县、贵德县、兴海县、贵南县一般公共预算收入分别完成年度预算的126.1%、118.0%、143.7%、118.1%、115.8%，均超额完成了时序进度要求。

六、存贷款余额较快增长，贷款增速明显提高。12月末，全州金融机构完成各项存款余额277.42亿元，同比增长10.8%，增幅较9月末回落3.6个百分点。从类别看，均呈正增长。非金融企业存款38.40亿元，增长0.2%；住户存款138.67亿元，增长8.5%；财政性存款30.20亿元，增长84.7%；机关团体存款70.15亿元，增长3.2%；非银行业金融机构存款5.0万元，增长

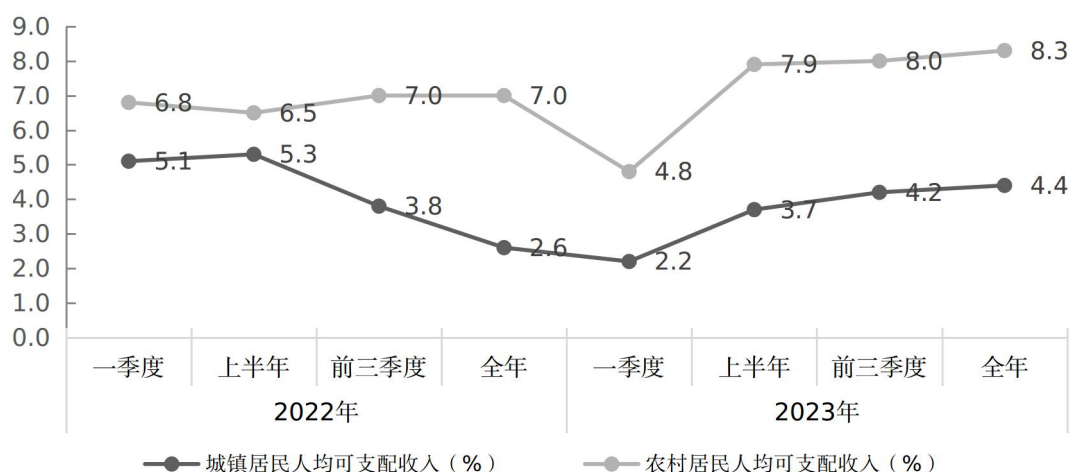


12月末，全州完成各项贷款余额 209.80 亿元，增长 19.4%，增幅较 9 月末提高 6.6 个百分点。从类别看，住户贷款快速增长。非金融企业及机关团体贷款 102.28 亿元，增长 13.1%，其中，短期贷款 15.96 亿元、增长 40.3%，中长期贷款 74.63 亿元、增长 13.6%，票据融资 11.70 亿元、下降 12.3%；住户贷款 107.52 亿元，增长 26.0%，其中，短期贷款 52.03 亿元、增长 16.3%，中长期贷款 55.49 亿元，增长 36.5%。

七、居民收入持续增长，消费支出较快增长。全年全州完成全体居民人均可支配收入 25406 元，同比增长 6.3%，较前三季度提高 0.2 个百分点，较地区生产总值增速高 2.3 个百分点。

从常住地看，城乡收入差距缩小。城镇居民人均可支配收入 39105 元，增长 4.4%，较前三季度提高 0.2 个百分点；农村居民人均可支配收入 16938 元，增长 8.3%，较前三季度提高

2022-2023年全州城乡居民人均可支配收入增速图

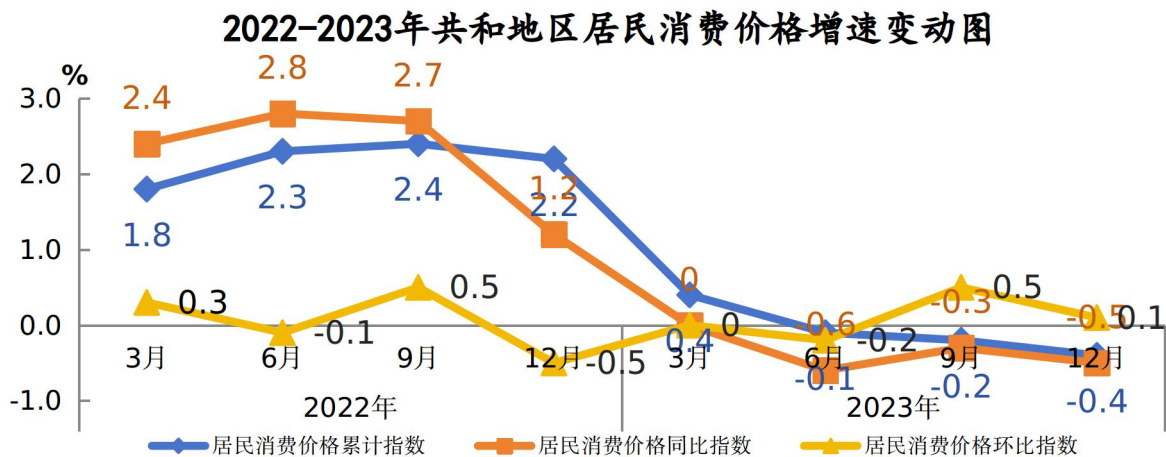


0.3 个百分点。城乡收入比（以农村居民人均可支配收入为 1）

为 2.31:1，较上年缩小 0.09:1。农村居民人均可支配收入增速高于城镇 3.9 个百分点，城乡收入差距进一步缩小。

从消费看，城乡居民消费增速稍有回落。全年全州完成全体居民人均生活消费支出 16261 元，同比增长 14.4%，较前三季度回落 5.6 个百分点。其中，城镇居民人均生活消费支出 18770 元，增长 15.2%，较前三季度回落 4.4 个百分点；农村居民人均生活消费支出 14710 元，增长 13.7%，较前三季度回落 6.4 个百分点。

八、居民消费价格基本平稳，工业品价格降幅扩大。12 月份，省定监测点共和地区居民消费价格环比上涨 0.1%，同比下降 0.5%；1-12 月，累计下降 0.4%。



从累计比来看，八大类商品呈“三涨五降”态势。其他用品和服务类、医疗保健类、教育文化和娱乐类分别上涨 3.9%、3.0%、0.2%；居住类、生活用品及服务类、食品烟酒类、衣着类、交通和通信类依次下降 0.4%、0.5%、1.0%、1.6%、1.8%。

12 月份，工业品出厂价格下降 4.05%，降幅较 9 月份扩大 0.24 个百分点；1-12 月工业品出厂价格下降 3.66%，降幅较 1-9 月收窄 0.14 个百分点。

总体来看，全年全州经济运行持续恢复态势明显。但也要看到，外部环境更趋复杂严峻，需求动力仍显不足，经济回升向好基础仍需巩固。下一步，全州要持续坚持以习近平新时代中国特色社会主义思想为指导，深入学习贯彻党的二十大和习近平总书记对青海工作的重要讲话重要指示精神，紧紧围绕产业“四地”建设及海南州“12345”奋斗目标，坚持稳字当头、稳中求进，着力扩大有效需求，充分激发市场活力，全力推进各项政策落地显效，努力实现全州经济质的有效提升和量的合理增长。