

2018年东营区国民经济和社会发展统计公报

东营区统计局

(2019年5月16日)

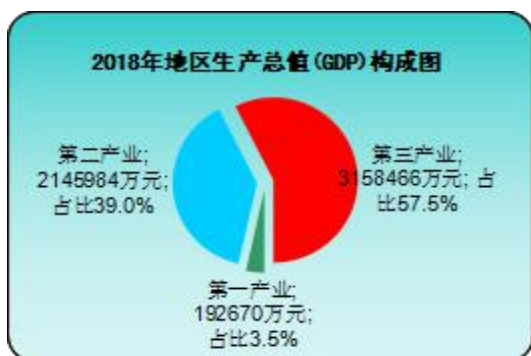
2018年,全区全面贯彻落实党的十九大精神,以习近平新时代中国特色社会主义思想为指导,坚持稳中求进工作总基调,坚持新发展理念,紧紧围绕统筹推进“五位一体”总体布局和协调推进“四个全面”战略布局,按照高质量发展要求,以供给侧结构性改革为主线,以建设美丽东营区为目标,着力推动质量变革、效率变革、动力变革,加快打造美丽城市、培育美丽产业、建设美丽乡村、创造美丽生活,经济社会平稳健康发展。

综合

初步核算,全区实现地区生产总值(GDP)549.7亿元,按可比价格计算,比上年增长4.6%。其中,第一产业增加值19.3亿元,增长3.2%;第二产业增加值214.6亿元,增长2.6%;第三产业增加值315.8亿元,增长6.3%。



三次产业对经济增长的贡献率分别为2.3%、23.8%、73.9%。三次产业的比例调整为3.5:39.0:57.5,第三产业增加值占比较上年提高0.5个百分点。



农林牧渔业

全年实现农林牧渔业增加值20.8亿元,比上年增长3.6%。其中,农业增加值64318万元,增长12.5%;林业增加值5395万元,增长2.3%;牧业增加值53813万元,下降16.0%;渔业增加值69144万元,增长13.3%;农林牧渔服务业增加值15653元,增长7.0%。

据抽样调查,全年粮食播种面积373373亩,比上年增长17.6%,其中,夏粮播种面积185038亩,增长18.4%;秋粮播种面积188335亩,增长16.8%。夏收谷物播种面积185038亩,增长18.4%;秋收谷物播种面积175579亩,增长10.3%。全年粮食总产量138954吨,增长15.6%,单产372.2公斤/亩。其中夏收粮食产量69619吨,增长17.7%,单产376.2公斤/亩;秋收粮食产量69335吨,增长13.5%,单产368公斤/亩。夏收谷物总产量69619吨,增长17.7%,单产376.2公斤/亩;秋收谷物总产量67126吨,增长10.3%,单产382公斤/亩。

全区完成林业投资2805万元,新增造林22530亩,义务植树60万株,森林抚育面积15000亩。新发展用材林面积9405亩,经济林3885亩,防护林9450亩,培育各类苗木27585亩、653万余株。

全年肉类总产量7665吨,比上年下降51.1%。其中,猪肉产量3031吨,下降21.4%;牛肉产量395吨,下降91%;羊肉产量176吨,下降68.7%;禽肉产量4028吨,下降40.9%。奶类产量5239吨,下降53.7%。禽蛋产量3493吨,下降53.6%。年末猪存栏29145头,增长27.3%;牛存栏8219头,下降66.9%;羊存栏13852头,下降18.5%。

全年水产品总产量63166吨,比上年下降3.5%。其中,海水产品产量45136吨,下降5.1%,淡水产品产量18030吨,增长1.0%。

年末农业机械总动力341100千瓦,增长1.7%,其中:柴油发动机动力316696千瓦,汽

油发动机动力 1929 千瓦，电动机动力 22475 千瓦。全年完成机耕作业面积 17890 公顷，增长 18.2%；机播面积 27917 公顷，增长 11.8%；机电灌溉面积 20152 公顷，增长 13.4%；机械植保面积 18984 公顷，增长 16.8%；机收面积 24572 公顷，增长 17.0%。

工业和建筑业

全年规模以上工业企业 125 家。实现工业总产值 576.3 亿元，比上年增长 4.0%；规模以上工业增加值增长 3.1%。

全年规模以上工业企业主营业务收入比上年下降 0.1%；规模以上工业利税和利润分别增长 75.0%、55.1%。



全年 114 家三级及以上(新资质)建筑企业，共完成建筑业总产值 46.9 亿元，比上年下降 9.9%。全区建筑业实现增加值 26.7 亿元，增长 8.7%。

固定资产投资

全年固定资产投资比上年下降 18.4%。从三次产业投资看，第一产业投资下降 20.9%；第二产业投资下降 12.5%；第三产业投资下降 20.4%。全年房屋施工面积 393.0 万平方米，比上年增长 5.2%；竣工面积 76.1 万平方米，增长 266.7%；商品房销售面积 60.3 万平方米，下降 7.3%。房地产开发投资 51.5 亿元，下降 15.1%。

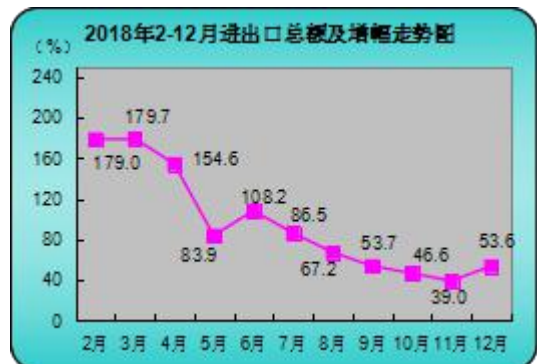


国内外贸易

全年实现社会消费品零售总额 404.7 亿元，比上年增长 8.6%。分行业看，批发业实现零售额 29.2 亿元，增长 6.1%；零售业实现零售额 343.6 亿元，增长 8.4%；住宿业实现零售额 4.2 亿元，增长 11.4%；餐饮业实现零售额 27.8 亿元，增长 12.5%。

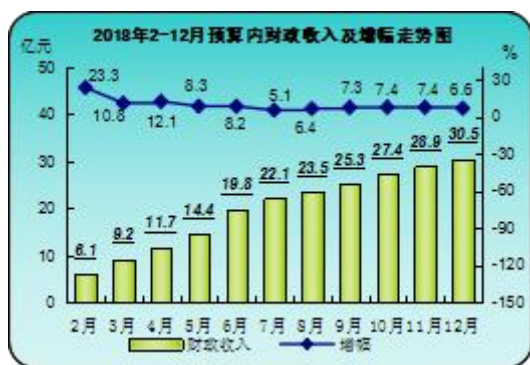


全年实现进出口总额 1414425 万元，比上年增长 53.6%。其中出口 429836 万元，增长 14.0%。实际到账外资金额 27343 万元。



财政和金融

全年实现预算内财政收入 304566 万元，比上年增长 6.6%。其中，税收收入 219576 万元，增长 11.8%；非税收入收入 84990 万元，下降 4.6%。预算内财政支出 367836 万元，同比增长 15.6%。其中，农林水支出 37050 万元，同比增长 3.1%；科学技术支出 3069 万元，增长 13.4%；医疗卫生与计划生育支出 31983 万元，增长 7.7%；教育支出 59537 万元，增长 29.6%；社会保障和就业支出 53832 万元，下降 4.0%。



年末，金融机构本外币存款余额达到 2295.5 亿元，比年初减少 83.3 亿元。金融机构本外币贷款余额 1998.6 亿元，比年初增长 34.9 亿元。

科学技术

坚持创新强体。与省科学院联合设立产学研协同创新基金，支持企业自主创新，新增省级研发机构 4 个、省技术创新项目 31 个、创新创业平台 6 家；新增授权发明专利 275 件，有效发明专利 1119 件。

2018 年各级各类学校学生、教职工情况

	学校所数	班级个数	毕业学生人数	在校学生人数	教职工人数	
					合计	其中：专任教师
初中	14	265	2515	11715	1627	1590
小学	17	468	3259	18286	836	835
幼儿园	78	459	3662	11558	1783	1251

教育、文化、体育、卫生

年末，全区共有初中 14 处，小学 17 处，在校生 30001 人。幼儿园 78 处，在园幼儿 11558

人。专任教师数 3676 人。

文化事业繁荣发展，国家公共文化示范区通过验收。区文化活动中心成为集剧场演出、图书阅览、艺术培训、书画展览、文化历史展示为一体的综合性文化服务窗口；区文化馆为国家一级馆；区图书馆总藏书量已达 80 万余册，实现全年免费开放、错时开放，累计办理图书借阅证 121256 个，办理借阅证押金退还业务 2495 余个，退还押金 40 余万元，图书借阅量达 44 万余册次，开展各类活动、培训和讲座 38 次，受益人次达 3500 余人，建成投用自助便民书屋 5 处，建成各镇、街道共建成图书馆分馆 10 个、农家书屋 238 家、城市书吧 20 家，新建“黄河口悦读书社”30 家、儒学讲堂 40 个，有效推动全面阅读活动深入开展；全区建成综合文化站 10 处、村居综合性文化服务中心 231 处、文化广场 208 处（数字文化广场 152 处）、历史文化展室 61 处。21 处镇街、村居历史文化展室入选全省县以下历史文化展示示范点。

体育工作繁荣发展。黄河口（东营）国际马拉松赛、第八届全民健身运动会成功举办，青少年竞技体育实现省运会零的突破。

全区（包括市管及油田医疗机构及开发区）年末医疗机构总数 536 个，床位数 7254 张，卫生技术人员总数 10733 人，其中医生 4290 人。我区管理的医疗机构有一级（中）医院 21 个，

2018 年卫生机构、床位、人员情况

项 目	单位	2018 年
一、卫生机构数	个	536
其中：个体诊所	个	213
企事业单位内部卫生所	个	9
政府办医疗机构	个	43
民营医院	个	21
二、卫生机构床位数	张	7254
三、卫生技术人员	人	10733
其中：医生	人	4290

镇卫生院 4 个，社区卫生服务中心 25 个，社区卫生服务站 42 个，个体诊所 213 个，门诊部 33 个，企事业单位内部医务室 12 个，村卫生室 132 个。

人口、居民生活和社会保障

年末全区户籍人口 65.02 万人。全年共出生

人口 7793 人,出生率为 12.06‰,死亡率 3.08‰;人口自然增长率为 8.99‰,合法生育率为 97.93%,出生人口性别比 110.39。

据抽样调查,全年城镇居民人均可支配收入为 48591 元,比上年增加 3197 元,增长 7.0%。家庭人均消费性支出为 29054 元,比上年增加 1681 元,增长 6.1%。其中,食品烟酒 6934 元,增长 6.5%;衣着 3034 元,增长 7.4%;居住 6731 元,增长 3.4%;生活用品及服务 2076 元,增长 8.9%;交通通信 4518 元,增长 4.2%;教育文化娱乐 3556 元,增长 8.2%;医疗保健 1569 元,增长 11.7%;其他用品和服务 636 元,增长 6.0%;城镇恩格尔系数为 23.9%。全区城镇居民人均居住面积为 38.1 平方米。

据抽样调查,全年农村居民人均可支配收入

2018 年每百户居民家庭主要耐用消费品拥有量

消费品名称	单位	城镇	农村
家用汽车	辆	85	44
摩托车	辆	0	19
助力车	台	30	106
洗衣机	台	98	100
电冰箱(柜)	台	104	100
微波炉	台	47	8
彩色电视机	台	98	100
空调	台	150	75
热水器	台	99	51
排油烟机	台	97	63
固定电话机	部	6	20
移动电话	部	220	210
计算机	台	63	29
照相机	台	39	2
中高档乐器	架	16	0
健身器材	台	12	0
空气净化器(含新风系统)	台	7	0
吸尘器	台	9	0

为 20079 元,比上年增加 1445 元,增长 7.8%。家庭人均消费性支出为 13706 元,增长 8.3%,其中食品烟酒 3499 元,增长 7.8%;衣着 869 元,增长 4.2%;居住 2840 元,增长 11.5%;生活用品及服务 1245 元,增长 3.0%;交通通信 2730 元,增长 8.5%;教育文化娱乐 1593 元,增长 9.6%;医疗保健 663 元,增长 15.3%;其他用品和服务 267 元,下降 2.6%。农村居民恩格尔系数为 25.5%。全区农民人均居住面积为 53.7 平方米。

全年城乡居民养老保险征缴基金 14750 万元,企业职工基本养老保险征缴基金 6.1 亿元,

机关事业单位养老保险征缴基金 1.4 亿元;城镇职工基本医疗保险、城乡居民医疗保险分别征缴基金 20708 万元、15460 万元;工伤保险征缴基金 2415 万元,生育保险征缴基金 2300 万元,失业保险征缴基金 2362 万元。

全区参加城乡居民社会养老保险 10.94 万人、企业职工基本养老保险 9 万人、机关事业单位养老保险 0.78 万人;城镇职工基本医疗保险 6.9 万人,城乡居民基本医疗保险 21.3 万人;工伤保险 8.9 万人、生育保险 5.6 万人、失业保险 6.01 万人。

全年城镇新增就业 13669 人,城镇登记失业率控制在 3.5%以内。发放创业担保贷款 1.37 亿元,创业培训 914 人。

全年共发放城市最低生活保障资金 445 万元,保障困难群众 447 户 737 人;发放农村最低生活保障资金 841 万元,保障困难群众 1546 户 2418 人。

注:

- 1、公报指标统计范围为现行统计范围。
- 2、公报所列东营区生产总值、各产业增加值绝对数按当年价格计算,增长速度按可比价格计算。
- 3、年末金融机构各项存、贷款余额指标数据来自区金融办。
- 4、高新技术企业数指标数据来自区政府工作报告。
- 5、公报所列数据为年快报数或初步统计核算数据,正式数据以《东营区统计年鉴—2019》为准。