

盘锦市兴隆台区

2022 年国民经济和社会发展统计公报

根据年快报统计^[1]，现将 2022 年全区国民经济和社会发展情况公报如下：

2022 年，在区委、区政府的坚强领导下，全区上下坚持以习近平新时代中国特色社会主义思想为指导，深入贯彻落实习近平总书记关于东北、辽宁振兴发展的重要讲话和指示精神，统筹推进疫情防控和经济社会发展，扎实推动国家、省、市稳经济一揽子政策措施落地见效，深入开展“强重严”专项行动，全面振兴全方位振兴取得新进展、新成效。

一、经济总量

初步核算，全年地区生产总值 395.1 亿元，按可比价格^[2]计算，比上年下降 1.7%。其中，第一产业增加值 1.8 亿元，下降 19.3%；第二产业增加值 137.4 亿元，下降 6.9%；第三产业增加值 255.9 亿元，增长 1.2%。三次产业增加值占地区生产总值比重分别为 0.4%、34.8%和 64.8%。

二、农林牧渔业

全年农林牧渔业总产值 3.22 亿元，比上年下降 20.2%。其中，农业产值 1.86 亿元，林业产值 0.01 亿元，牧业产值 0.67 亿元，渔业产值 0.62 亿元，农林牧渔服务业产值 0.06 亿元。

全年粮食作物播种面积 6664 公顷，比上年增加 340 公顷。其中，水稻播种面积 6647 公顷。全年粮食作物产量 54655

吨。其中，水稻产量 54564 吨。在经济作物中，蔬菜播种面积 27.7 公顷，蔬菜产量 1747 吨。全区农用化肥施用量 5489 吨，农药使用量 40.58 吨。农业机械总动力 4.9 万千瓦特。

全年肉类总产量 1518 吨。其中，猪肉产量 662 吨，牛肉产量 48 吨，羊肉产量 15 吨，禽肉产量 793 吨。全年禽蛋产量 727 吨。生猪出栏 9445 头，年末存栏 7061 头。牛奶产量 375 吨。全年水产品产量 2400 吨。

三、工业和建筑业

全年全部工业增加值 144.6 亿元，比上年下降 2.8%。规模以上工业增加值^[3]比上年下降 1.4%。其中，区本级规模以上工业增加值增长 11.7%；高新区规模以上工业增加值下降 8.4%。

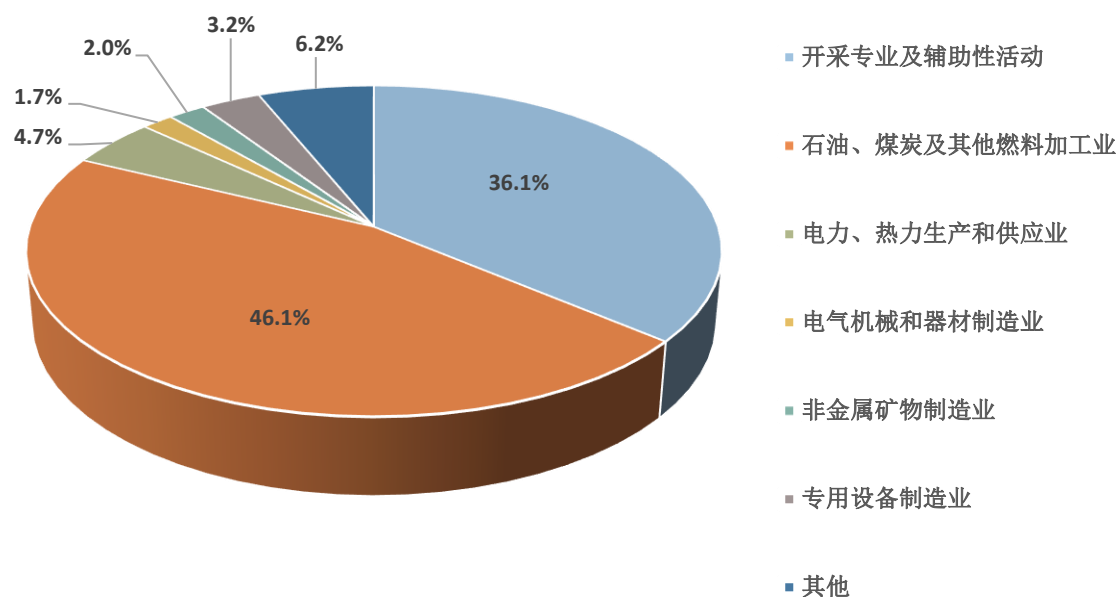
全年规模以上工业增加值分集群看，石油装备制造产业集群增加值比上年下降 3.9%，石油化工产业集群增加值下降 12.1%。

全年规模以上工业增加值分门类看，采矿业增加值比上年增长 10.6%，制造业增加值下降 12.0%，电力、热力、燃气及水电生产和供应业增加值增长 12.9%。

全年规模以上工业增加值分行业看，开采专业及辅助性活动增加值比上年增长 10.3%，占规模以上工业增加值比重为 36.1%；石油加工、炼焦和核燃料加工业下降 10.4%，占规模以上工业增加值比重为 46.1%；电力、热力生产和供应业增长 15.7%，占规模以上工业增加值比重为 4.7%；电气机械和器材制造业下降 25.3%，占规模以上工业增加值比重为 1.7%；非金属矿物制品业下降 23.4%，占规模以上工业增加

值比重为 2%。

2022年规模以上工业增加值行业构成



全年规模以上工业企业主要产品产量中，原油加工量 165.7 万吨，比上年下降 15.4%；沥青和改性沥青防水卷材 3098.9 万平方米，比上年下降 20.8%；工业自动调节仪表与控制系统 1609 台，比上年下降 15.4%；塑料制品 1.1 万吨，比上年下降 8.4%；化学试剂 0.6 万吨，比上年增长 5.4%；电力电缆 5846 千米，比上年下降 24.1%；石油沥青 66.7 万吨，比上年下降 7.6%。

全年规模以上工业企业实现主营业务收入 569.9 亿元，比上年增长 7.8%；利税总额 77.7 亿元，比上年增长 16.9%；利润总额 2.8 亿元，比上年增长 103.4%。

全年具有建筑业资质等级的总承包和专业承包建筑企业共签订工程合同额 75.8 亿元，比上年下降 10.3%。其中，本年新签订工程合同额 63.7 亿元，下降 12.1%。全年房屋建筑施工面积 26.9 万平方米，比上年下降 27.1%。

四、固定资产投资和房地产业

全年固定资产投资（不含农户）146.4亿元，比上年下降16.9%。其中，区本级固定资产投资130.8亿元，比上年下降18.3%；高新区固定资产投资15.6亿元，比上年下降3.7%。

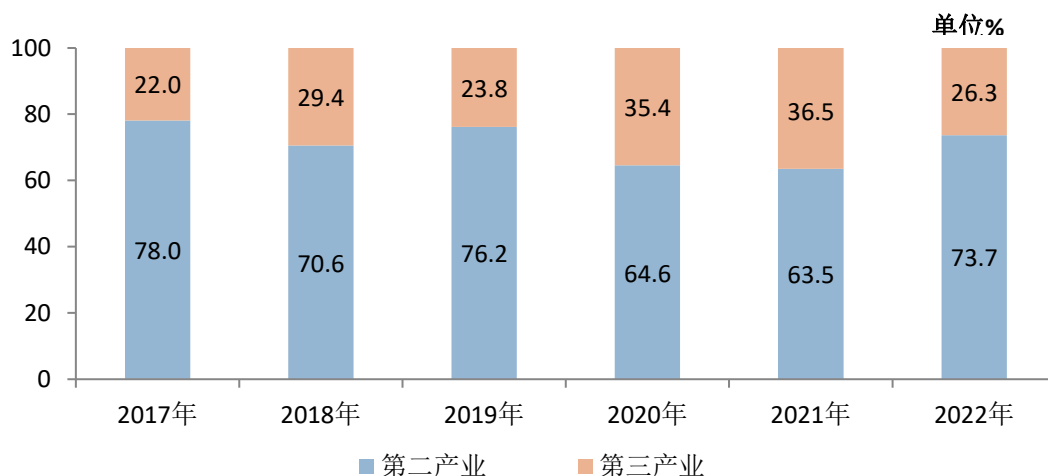
分投资渠道看，全年建设项目投资比上年下降4.8%，房地产开发投资下降48.8%。

分产业看，全年第二产业投资比上年下降5.1%，第三产业投资下降41.2%。

分经济类型看，全年民间投资比上年下降48.8%；国有及国有控股企业投资增长23.6%。

全年商品房销售面积65.7万平方米，比上年下降10%。其中住宅销售面积60.7万平方米，下降7.2%。商品房销售额34.5亿元，比上年下降12.5%。其中住宅销售额30.2亿元，下降9.6%。年末商品房待售面积20.6万平方米，比上年末增长24.3%。

2017-2022年三次产业投资占固定资产投资比重（图二）



五、贸易

全年社会消费品零售总额201.9亿元，比上年下降3.2%。

分经营地看，城镇消费品零售额189.7亿元，下降3.1%；

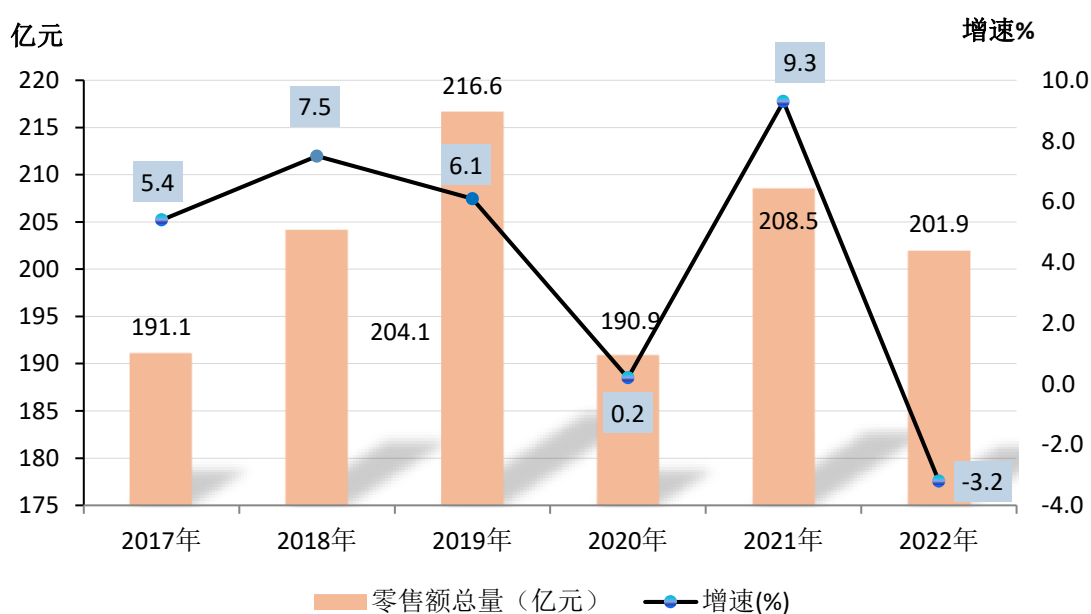
乡村消费品零售额 12.2 亿元，下降 22.7%。

分消费类型看，商品零售额 189.4 亿元，下降 2.5%；餐饮收入额 12.5 亿元，下降 33.5%。

在限额以上批发零售业商品零售类值中，全年粮油、食品类零售额增长 12.5%；烟酒类零售额下降 37.5%；化妆品类零售额增长 19.3%；饮料类零售额下降 16.3%；金银珠宝类零售额增长 17%；家用电器和音像器材类零售额下降 21.5%；日用品类零售额增长 11.6%；中西药品类零售额增长 3.4%；汽车类零售额下降 5%；文化办公用品类零售额增长 12.9%；石油及制品类增长 3.4%。

2017-2022 年社会消费品零售总额及其增长速度

(图三)



全年实现进出口总额 1.4 亿元，比上年下降 30%。其中，出口总额 1.07 亿元，进口总额 0.33 亿元。

全年实际利用外资 585.2 万美元，比上年下降 60.4%；

全年实际到位内资 111.7 亿元，比上年增长 6.9%。

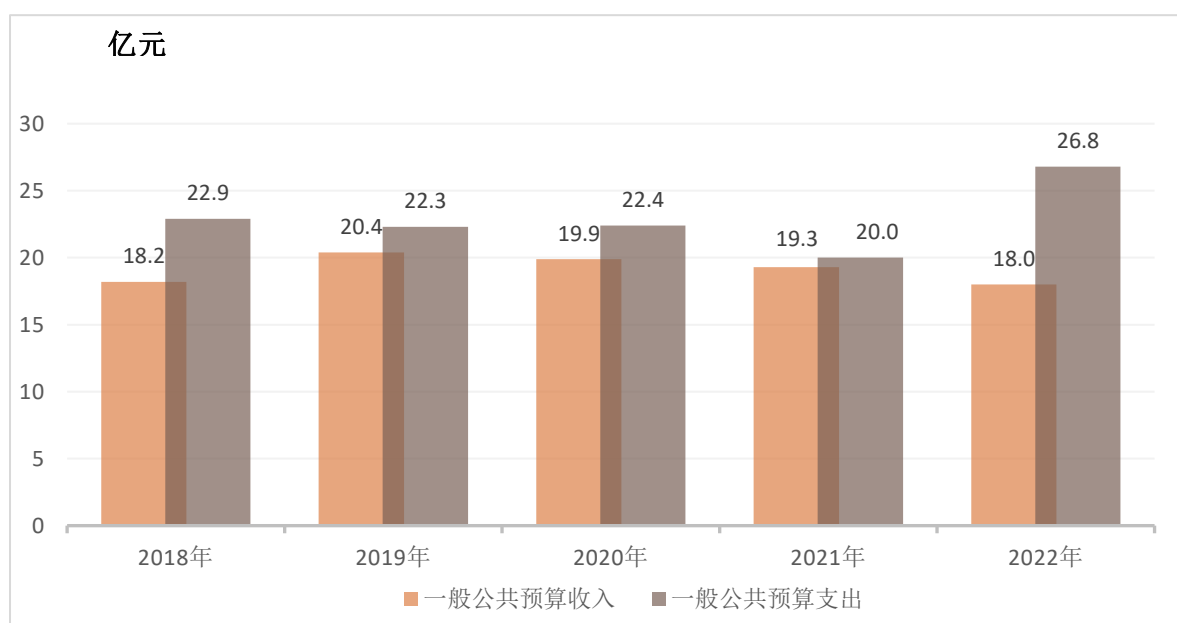
六、财政税收和金融

全年一般公共预算收入 18.0 亿元，比上年下降 6.4%。其中，区本级 12.0 亿元，下降 6.1%；高新区 6.0 亿元，下降 7.0%。

一般公共预算收入中财政口径税收收入 15.7 亿元（不含教育费附加），比上年下降 4.7%。其中，区本级 10.2 亿元，下降 1.6%；高新区 5.5 亿元，下降 10%。

全年一般预算支出 26.8 亿元，比上年增长 33.9%。其中，区本级支出 25.5 亿元，增长 30.3%；高新区支出 1.3 亿元，增长 188.9%。

2017-2022 年财税收支情况 (图四)



年末金融业增加值 33 亿元，按可比价格计算，比上年增长 0.6%，占 GDP 比重 8.4%。金融业税收收入 1.3 亿元，比上年下降 18.5%。

七、科技和教育

年末全区（含高新区）有科技型中小企业 171 家，比上年增加 46 家。高新技术企业 95 家，比上年增加 1 家。雏鹰企业 37 家，比上年增加 5 家。瞪羚企业 11 家，比上年增加 4 家。市级企业工程技术研究中心 53 个，省级专业技术创新中心 20 个。全年获得省级科技进步奖 1 项。

全年有幼儿园 106 所、小学 16 所、初中 8 所、九年一贯制学校 9 所、高中 3 所。全年教职工 6537 人，其中，幼儿园教职员 2784 人，小学教职工 1578 人，初中教职工 1032 人，九年一贯制教职工 534 人，高中教职工 609 人。

全年幼儿园入园 3060 人，在园 13096 人，离园 3659 人。普通小学（含九年一贯制小学部）招生 5131 人，在校生 27973 人，毕业生 3793 人。初中（含九年一贯制中学部）招生 3911 人，在校生 11792 人，毕业生 4384 人。高中招生 2192 人，在校生 6437 人，毕业生 1946 人。全区中小学入学率为 100%。全区升入高中学生 3112 人，初中升学率为 99.42%。

八、文化和卫生

年末全区有国家文化产业示范基地 1 个，美术馆 1 个，文化馆 1 个，图书馆 1 个。非物质文化遗产省级 2 项，市级 10 项，区级 10 项。

年末全区有各类医疗卫生机构 463 个。其中，医院 38 个，门诊部 33 个，社区卫生服务中心 10 个，社区卫生服务站 35 个，村卫生所 13 个，个体诊所 334 个。年末各类卫生机构拥有卫生技术人员 2943 人。其中，高级职称 89 人，中级职称 1169 人，初级职称 1685 人。各类卫生机构拥有病床

1761 张。10 万元以上大型医疗设备 78 台件，50 万元以上大型设备 27 台件，100 万元以上大型设备 8 台件。

九、人口、人民生活和社会保障

年末全区户籍人口 448720 人（见下表）。其中，城镇人口 428246 人，乡村人口 20474 人。全年出生人口 2328 人，出生率 5.2‰；死亡人口 1009 人，死亡率 2.3‰，人口自然增长率 2.9‰。

2022 年户籍人口数及构成

单位：人

	年末数	比重 (%)
全区总人口	448720	100
城镇	428246	95.4
乡村	20474	4.6
其中：男性	221755	49.4
女性	226965	50.6
其中：0-17 岁	65307	14.6
18-34 岁	74538	16.6
35-59 岁	202912	45.2
60 岁及以上	105963	23.6

全年城镇常住居民人均可支配收入 57053 元，比上年增长 2.2%。

年末有低保对象 870 户 1270 人，其中低保户 842 户 1219 人，低保边缘户 28 户 51 人。城区低保月人均标准 776 元/月，累计发放低保金 1271.3 万元。

全年结婚登记 2611 对，离婚登记 1095 对，补领结婚证 510 对，补领离婚证 148 对，档案查询 2064 人次，登记合格率 100%。

全年城镇新增就业 10153 人，城镇登记失业率为 2.6%，
“零就业家庭”保持动态为零。扶持创业带头人 155 人，带
动就业 471 人。全民创业 3715 人，带动就业 6020 人。引进
各类人才 700 人，引进高层次人才 3 人。离校未就业毕业生
已就业 998 人，就业率达 96%。安置符合条件就业困难人员
14 人。

全年全区机关事业单位养老保险参保单位 97 户，参保
职工 6278 人。

十、能源、环境和安全生产

全年规模以上工业企业用电量 8.6 亿千瓦时，比上年增长
3.3%。

全年规模以上工业综合能源消费量 85.9 万吨标准煤，
比上年下降 5.1%。

全年城市环境空气质量平均优良天数为 314 天，优良天
数比例为 86%。全年新增绿化面积 5.27 公顷。

全年无各类生产安全事故。

注释：

1. 本公报中数据均为初步统计数。部分指标数据在年报
时可能还有调整。

2. 地区生产总值、各产业增加值绝对数按现价计算，增长
速度按可比价格计算。

3. 规模以上工业统计范围为年主营业务收入 2000 万元及以
上的工业法人企业；固定资产投资统计的起点为 500 万元及
以上项目；限额以上批发业统计范围为年主营业务收入 2000

万元及以上的批发业法人企业、产业活动单位和个体经营户，限额以上零售业统计范围为年主营业务收入 500 万元及以上的零售业法人企业、产业活动单位和个体经营户，限额以上住宿和餐饮业统计范围为年主营业务收入 200 万元及以上的住宿和餐饮业法人企业、产业活动单位和个体经营户。

资料来源：

本公报中外贸出口数据来自区商务局；利用外资数据来自区招商中心；财政税收数据来自区财政局；科技数据来自区科技局；教育数据来自区教育局；卫生数据来自区卫健局；文化、旅游数据来自区文旅广电局；城乡居民收入数据来自国家统计局盘锦调查队；城镇养老保险、城镇医疗保险、就业等数据来自区人社局；城乡最低生活保障、社会福利、婚姻登记等数据来自区民政局；资源环境等数据来自区环保局；安全生产数据来自区应急管理局；人口数据来自区公安分局；其他数据均来自区统计局。