

# 2022 年华坪县国民经济和社会发展 统计公报

华坪县统计局

二〇二三年五月二十二日

2022 年，华坪县各族人民在县委、县人民政府的坚强领导下，面对持续加大的经济下行压力和复杂严峻的疫情防控形势，坚持以习近平新时代中国特色社会主义思想 and 习近平总书记考察云南重要讲话精神为指导，全面贯彻落实中央、省、市、县委的各项重要决策部署，按照“疫情要防住、经济要稳住、发展要安全”总体要求，坚持新发展理念，紧紧围绕“8313”思路目标，坚定不移推动新时代华坪高质量跨越式发展，负重前行、迎难而上，扎实做好“六稳”工作，全面落实“六保”任务，高效统筹疫情防控和经济社会发展，疫情防控取得积极成效，经济社会发展取得新成绩。

## 一、综合

初步核算，2022 年全县地区生产总值(GDP)完成 1000054 万元，按可比价格计算，比上年增长 10.5%。从三次产业看，第一产业增加值 120616 万元，增长 4.6%；第二产业增加值 585922 万元，增长 15.3%；第三产业增加值 293516 万元，增长 4.8%。第一、二、三产业对经济增长的贡献率分别为 5.6%、79.4 %和 15%，分别拉动 GDP 增长 0.6、8.3 和 1.6 个百分点。

按常住人口计算，全县人均生产总值（GDP）达到 62115 元，比上年增长 10.1%。

图 1:

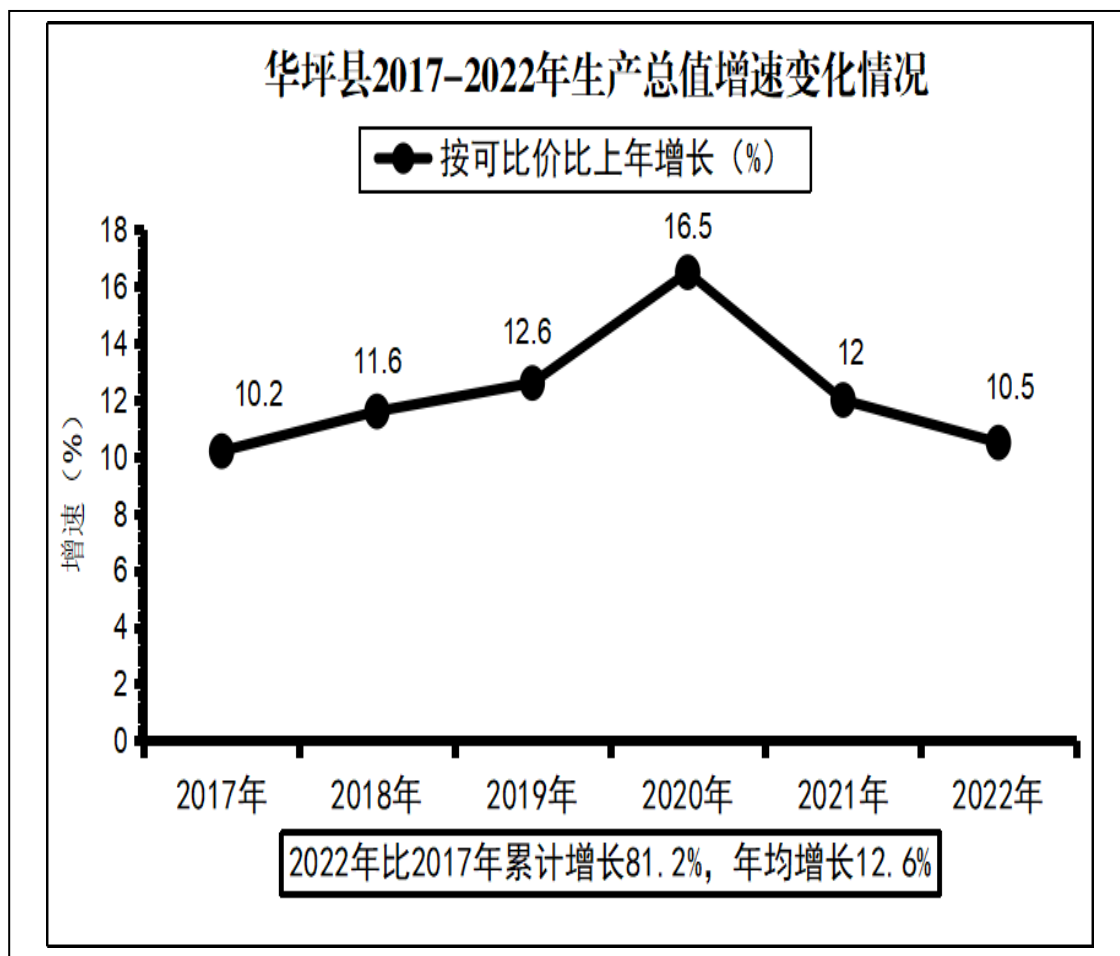



图 2



(注：本公报生产总值有关数据绝对值使用历史数据修订结果，因此数据同以前相应年度全县统计公报中公布的数据相比有出入。2021年三次产业比重使用最终反馈年报数据比重与2021年《华坪县统计月报》和《华坪县国民经济和社会发展统计公报》使用的快报数据相比有出入。)

全县一、二、三产业的增加值占生产总值的比重由上年的12.3%、56.0%、31.7%调整为12.0%、58.6%、29.4%，“二、三、一”结构继续得到巩固和增强。第一产业比重比上年下降0.3个百分点，第二产业比重比上年上升2.6个百分点，第三产业比重比上年下降2.3个百分点。农业基础地位持续得到加强，高原特色农

业资源优势进一步发挥，绿色农产业综合生产能力显著提升。工业经济持续快速增长，工业增加值占 GDP 的比重为 46.3%，比上年上升 2.3 个百分点。民营经济完成增加值 587384 万元，比上年增长 10.7%，占华坪县生产总值的比重为 58.7%。

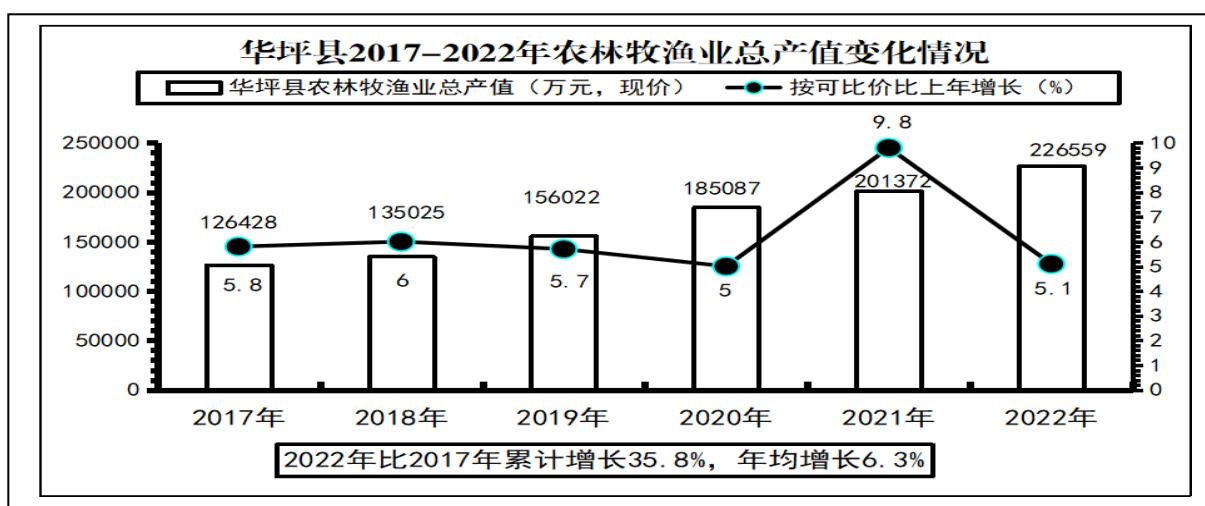
## 二、农业

2022 年全年完成农林牧渔业总产值 226559 万元，按可比价格计算，比上年增长 5.1%，其中：农业产值 171342 万元，比上年增加 26565 万元，增长 6.5%；畜牧业产值 38706 万元，比上年减少 494 万元，下降 0.7%；林业产值 6570 万元，比上年减少 1825 万元，增长 1.3%；渔业产值 5480 万元，比上年增加 1854 万元，下降 2.1%；农林牧渔服务业产值 4461 万元，比上年减少 913 万元，下降 1.6%。全年粮食播种面积 210957 亩，比上年增加 2007 亩，增长 0.9%；粮食总产量达 61350 吨，比上年增加 1251 吨，增长 2.1%。全年大牲畜出栏 0.8 万头，比上年增加 0.04 万头，增长 5.3%，期末大牲畜存栏 2.68 万头，比上年增加 0.36 万头，增长 15.5%；生猪出栏 6.66 万头，比上年增加 0.62 万头，增长 10.3%；期末生猪存栏 6.16 万头，比上年减少 0.21 万头，下降 3.3%；羊出栏 5.35 万只，比上年增加 0.87 万只，增长 19.4%；期末羊存栏 11.0 万只，比上年增加 0.58 万只，增长 5.6%；家禽出栏 73.92 万只，比上年减少 12.4 万只，下降 14.4%；期末家禽存栏 78.34 万只，比上年增加 0.02 万只，增长 0.02%。

**表 1 2022 年主要农产品产量 (单位: 吨)**

产品名称	绝对数	比上年增	产品名称	绝对数	比上年增
<b>1、粮食总产量</b>	<b>61350</b>	<b>2.1</b>	<b>7、茶叶</b>	<b>1087.8</b>	<b>-4.3</b>
#大春粮食	41546	1.0	<b>8、水果</b>	<b>432562.</b>	<b>5.8</b>
其中: 稻谷	10550	12.2	<b>9、蔬菜</b>	<b>37488</b>	<b>0.8</b>
玉米	31704	3.1	<b>10、肉类总产量</b>	<b>8429</b>	<b>0.6</b>
#小春粮食	19804	4.3	#猪肉	5701	9.2
其中: 小麦	2681	-34.0	牛肉	686	10.6
<b>2、豆类</b>	<b>11594</b>	<b>5.1</b>	羊肉	696	18.4
<b>3、薯类</b>	<b>4776</b>	<b>0.4</b>	禽肉	1346	-31.0
<b>4、油料产量</b>	<b>921</b>	<b>-16.4</b>	<b>11、禽蛋</b>	<b>114</b>	<b>22.6</b>
<b>5、甘蔗</b>	<b>877</b>	<b>15.4</b>	<b>12、奶类</b>	<b>1</b>	<b>100</b>
<b>6、烤烟</b>	<b>2487</b>	<b>2.0</b>	<b>13、蜂蜜</b>	<b>10.2</b>	<b>2.0</b>

**图 3:**



(注: 因 2016~2017 年数据使用第三次全国农业普查历史数据修订结果, 所以图中数据及本公报中涉及农业相关数据同以前相应年度全县统计公报中公布的数据相比有出入, 2018 年农业相关数据计算使用的

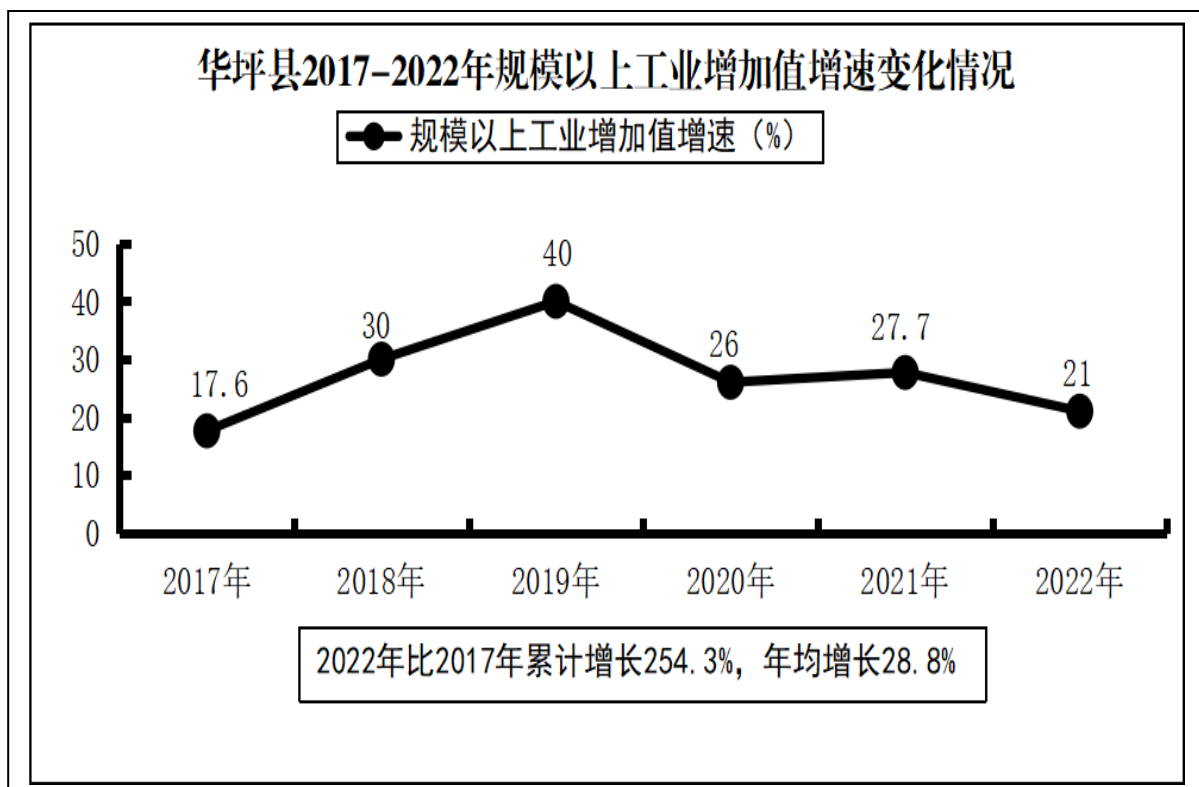
2017年同期基数均按第三次全国农业普查历史修订数。)

**林业生产发展情况。**全年完成造林面积 360 公顷，完成人工造林 5400 亩，年末全县森林覆盖率 75.48%。主要林产品产量：核桃 6493.2 吨，板栗 444.6 吨，花椒 1754.8 吨，木材采伐 7228 立方米，竹材 7 万根。

### 三、工业和建筑业

2022 年全县全部工业增加值完成 463430 万元，按可比价格计算，比上年增长 16.7%，其中：规模以上工业增加值比上年增长 21%。工业对经济增长的贡献率为 67.2%，拉动 GDP 增长 7.1 个百分点。全年规模以上工业企业共有 14 户，全年实现主营业务收入 2086316 万元，比上年增长 73.7%，实现利税总额 227815 万元，比上年增长 8.3%，其中：实现利润总额 184041 万元，比上年增长 3.8%。

图 4:



**表 2 2022 年规模以上工业增加值增速 (单位: %)**

指 标	比上年增减%
规模以上工业	21
其中: 轻工业	-35.2
重工业	21.2
其中: 采矿业	-100
制造业	24.1
水泥、石灰制造业	-16.1
电子元件及电子专用材料制造业	29.6
电力生产供应业	7.3
其中: 国有企业	—
集体企业	—
股份合作企业	—
股份制企业	21.3
外商及港澳台投资企业	—
其他经济类型企业	-100

**表 3 2022 年主要工业产品产量**

种	产 量	比上年 增减%	品 种	产 量	比上年 增减%
原煤(万吨)	0	-100	发电量 (万千瓦时)	56755	-0.6
洗精煤(万吨)	0	-100	全社会用电量 (万千瓦时)	191102.	6.2
水泥(万吨)	163.1	-16.5	单晶硅 (吨)	46532	20.5

(注: 发电量数据不包含观音岩电站。)

2022 年全县全社会建筑业增加值完成 123430 万元，比上年增长 10.7%。全年县内具有资质等级的总承包和专业承包建筑施工企业 12 个，完成总产值 43743 万元，比上年增长 26.9%；实现利润总额 327.8 万元，比上年增加 519.6 万元。

#### **四、固定资产投资**

全年固定资产投资（不含农户）比上年增长 11.9%。其中：城镇固定资产投资比上年增长 9.0%。分产业看，全年固定资产投资总额中：第一产业投资比上年增长 1.5 倍，占固定资产投资的比重为 27.3%；第二产业投资比上年增长 7.5%，占固定资产投资的比重为 36.9%；第三产业投资比上年下降 18.9%，占固定资产投资总额的比重为 35.8%。全年县域内固定资产投资在库施工项目（不含房地产项目）88 个，比上年下降 8.3%。建设项目到位资金 34.87 亿元，比上年增长 93.9%；其中：国家预算内资金 5.75 亿元，比上年增长 1.2%；国内贷款 6.95 亿元，比上年增长 6.1 倍；自筹资金 16.41 亿元，比上年增长 59.3%；其他资金 5.77 亿元，比上年增长 4.7 倍。全年民间投资 31.77 亿元，比上年增长 52.3%。

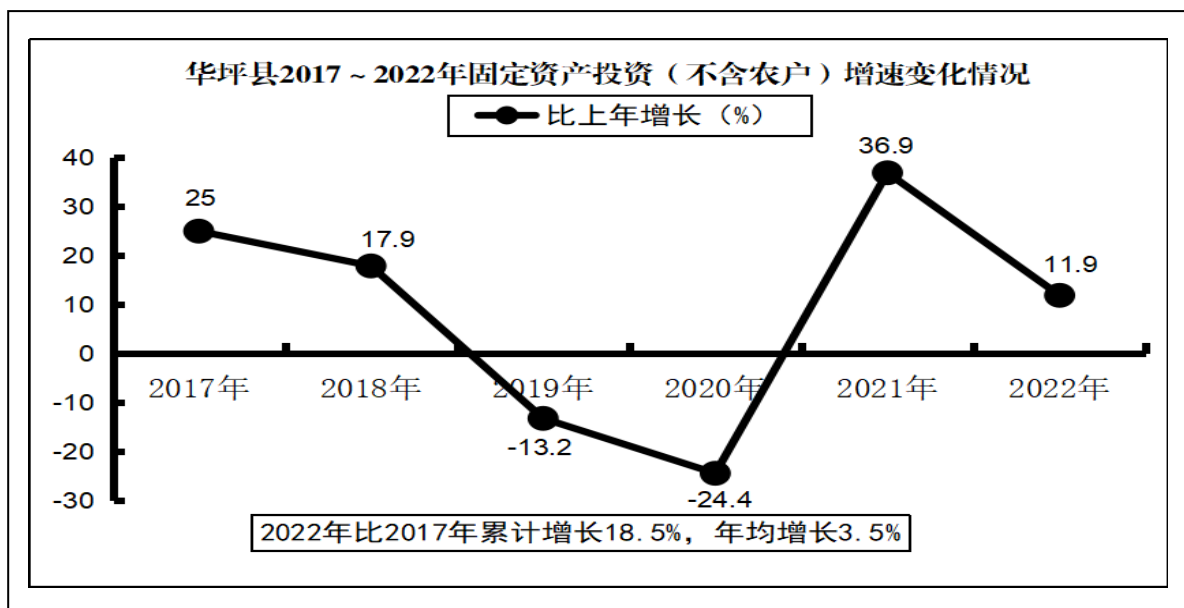
全年房地产开发投资完成 27920 万元，比上年增长 114.8%，占固定资产投资总额的 5.3%，其中：住宅投资 24595 万元，比上年增长 89.2%。全年房屋施工面积 107616 平方米，与上年持平，其中：本年新开工面积 0 平方米。商品房销售面积 40448 平方米，比上年增长 21.6%。商品房销售额 16174 万元，比上年增长 33%。年末商品房待售面积 38890 平方米，比上年



下降 18.09%，其中：住宅 10387 平方米，比上年增长 125%；商业营业用房 28503 平方米，比上年下降 20.31%。

从行业情况看，在固定资产投资（不含农户）总额中：工业投资比上年增长 7.5%（其中采矿业投资比上年增长 1.2 倍，制造业投资比上年增长 11.0%，电力、燃气及水生产供应业投资比上年增长 11.8%；在工业投资中不含电力的投资比上年增长 6.1%；交通运输业投资比上年下降 76.5%；水利管理业投资比上年下降 40.5%。

图 5:

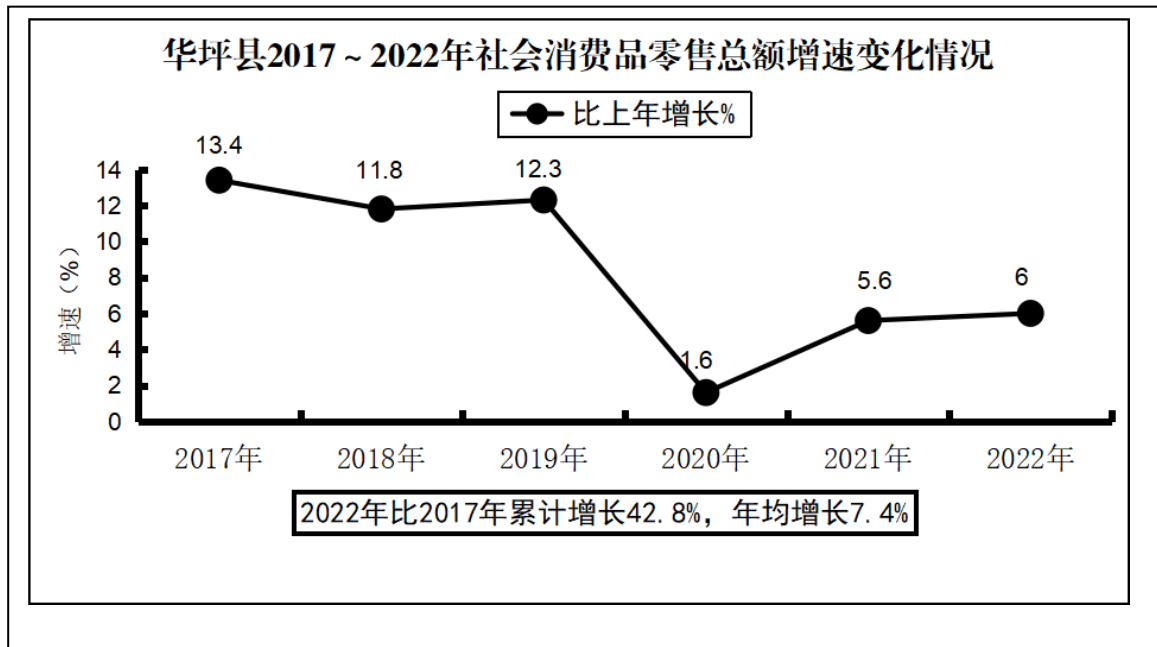


## 五、消费品市场销售

2022 全年社会消费品零售总额 316048 万元，比上年增长 6%。按销售单位所在地看，城镇消费品零售额 137525 万元，比上年增长 5.4%；乡村消费品零售额 178523 万元，比上年增长 6.4%。从消费形态看，商品零售额 238351 万元，比上年增

长 6%；餐饮收入 77697 万元，比上年增长 5.7%。

图 6:



(注:本公报公布的 2017-2018 年社会消费品零售总额增速所使用的数据均是按国家、省、市统计部门有关要求进行了修订后反馈数据,因此与 2017-2018 年《华坪县统计月报》和《华坪县国民经济和社会发展统计公报》使用的快报数据相比有出入。

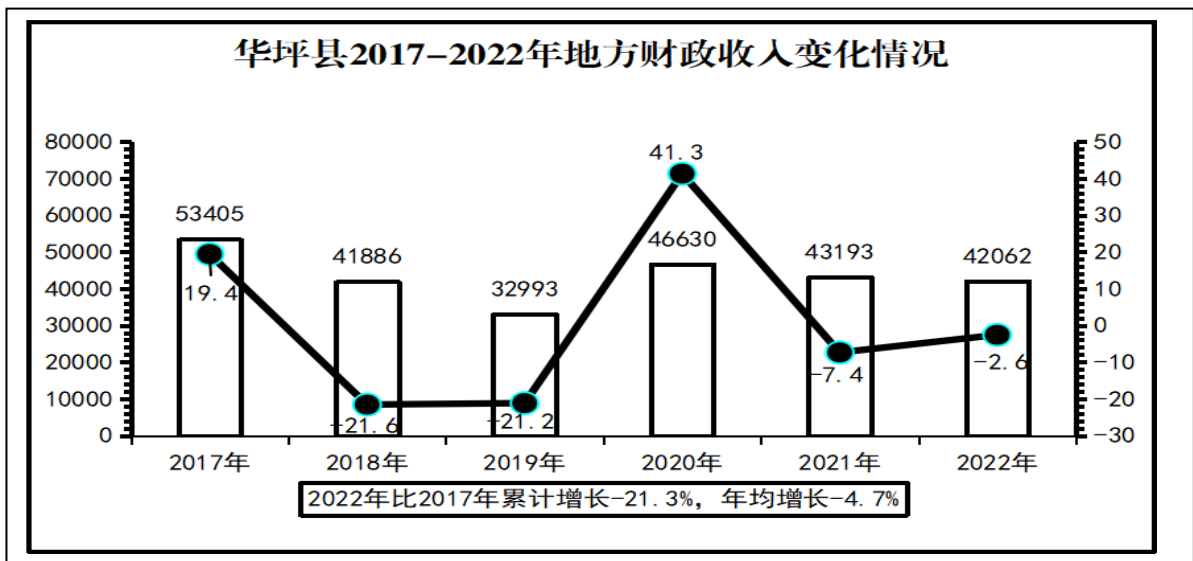
## 六、交通和邮电

年末全县公路通车里程达到 3457.04 公里。全年完成邮电业务总量 14686.91 万元，比上年增长 5.5%。全年订销报刊累计数 230.69 万份，比上年增长 3.6%；函件 0.19 万件，比上年增长 5.6%；特快专递 3.1 万件，比上年下降 15.3%。年末固定电话用户 0.40 万户，移动电话用户 16.2 万户。

## 七、财政、金融、保险

全年地方财政收入完成 42062 万元, 比上年下降 2.6%, 其中: 地方一般公共预算收入完成 32301 万元, 比上年增长 0.3%; 地方财政支出完成 215974 万元, 比上年下降 10%, 其中: 地方一般公共预算支出完成 173516 万元, 比上年增长 5.8%。

图 7:



年末全县金融机构人民币各项银行存款余额 1041268 万元, 比年初增加 57870 万元, 增长 5.9%, 其中: 住户存款 907997 万元, 比年初增加 90639 万元, 增长 11.1%。各项贷款余额 787682 万元, 比年初增加 72371 万元, 增长 10.1%。

全县保险业全年保费收入 25155.51 万元, 比上年下降 1.87%; 各项赔款和给付 11143.69 万元, 比上年增长 7.12%; 赔付率 44.3%, 比上年上升 3.72 个百分点。

## 八、教育、科技、文化、体育、卫生

教育事业健康发展, 教育投入政策的进一步落实为义务教育

发展实现基本均衡提供了基础保障。2022年，农村义务教育和部分困难家庭学生“两免一补”政策得到全面实施，全县受益学生16163人，全年享受营养餐学生数15248人，用于支付学生营养餐资金1183.9万元；发放农村义务教育阶段家庭经济困难学生生活补助费747.44万元。全年中小学（幼儿园）基础设施校舍改造工程开工1542平方米，竣工881平方米，教育基础设施进一步改善。

基础教育进一步加强，“普九”成果得到持续巩固。2022年末，全县共有各级各类学校113所。分别为普通高中2所，完全中学2所（其中：民办1所），初级中学2所，职业高中1所，小学63所（其中：教学点3个），有27所小学（教学点）设立附设幼儿班，幼儿园43所（其中：民办31所，公建民营幼儿园7所）。全县共有教职工2271人，其中普通高中254人（其中：民办普高10人），职业高中23人，初中443人，小学1020人，幼儿园531人（其中：民办幼儿园407人，公建民营幼儿园37人）。专任教师1964人，其中普通高中241人（其中：民办7人），职业高中21人，初中428人，小学985人，幼儿园289人（其中：民办幼儿园210人，公建民营幼儿园17人）。全县有在校学生24708人，其中普高学生2960人，职业高中学生480人，初中学生5169人，小学学生10994人，幼儿园幼儿5105人（其中：附设幼儿班242人，民办幼儿园3845人，公建民营幼

儿园 298 人)。在校残疾儿童少年 111 人。残疾儿童少年入学率 100 %; 小学毛入学率 116.52%, 小学入学率 100 %, 小学升学率 98.09 %, 小学巩固率 96.91 %,小学辍学率 0 %; 初中毛入学率达到 134.22%, 初中适龄人口入学率 97.61%, 初中巩固率 97.76%, 初中辍学率 0 %; 高中阶段毛入学率 92.06%。小学教师学历达标率 99.69%, 初中教师学历达标率为 100%, 高中教师学历达标率为 99.59 %。全县普通高考录取率达到 94.52%。

截止 2022 年全县累计获专利授权 241 件, 其中: 2022 年获专利授权 55 件。

文化广播电视事业稳步发展, 年末共有文化馆 1 个、博物馆 1 个、公共图书馆 1 个, 全年全县城乡举办各种群众文化活动 230 场次。广播综合人口覆盖率达到 99.62%, 电视综合人口覆盖率达到 99.75%。

全县全民健身和群众性体育活动积极活跃, 全县各行业、乡村举办运动会 6 次, 参加活动人数 0.5 万人次, 比上年减少 1000 人次, 学校举办运动会 32 次, 参加活动人数 1.6 万人次, 比上年减少 6000 人次, 举办老年人运动会 4 次, 参加活动人数 860 人次, 比上年减少 1154 人次, 全县体育人口 6.6 万人。

卫生事业持续发展, 全县共有医疗机构 108 个, 其中: 县级公立医院 2 个、县妇幼保健院 1 个、县疾病预防控制中心 1 个、乡镇卫生院 8 个、标准化村卫生室 56 个、个体诊所 33 个、

综合门诊部 6 个、民营医院 1 个。公立医院实有病床数 1049 张，拥有卫生技术人员 1175 人。民营医院共有床位 80 张，共有卫生技术人员 73 人。个体诊所和综合门诊部共有卫生技术人员 163 人。56 个村卫生室共有乡村医生 108 人。传染病和地方病的防治工作进一步加强，全年无甲类传染病及突发公共卫生事件发生；乙丙类传染病报告 457 例，报告发病率 291.2/10 万，死亡 2 例，死亡率 1.27‰。妇幼保健水平进一步提高，全年婴儿死亡率 3.42‰，孕产妇死亡率 0/10 万，住院分娩率 100%，新法接生率 100%。

## **九、人口和人民生活**

年末常住人口 16.08 万人，人口自然增长率-2.05‰。据公安户籍人口统计资料显示，2022 年末全县户籍人口 161214 人，出生人数 1034 人，死亡人数 1063 人。

2022 年末，全县农村常住居民人均可支配收入达到 17033 元，比上年增加 1062 元，增长 6.6%。城镇常住居民人均可支配收入 43201 元，比上年增加 989 元，增长 2.3%。全县城镇非私营单位在岗职工年平均工资 105896 元，比上年增加 6068 元，增长 6.1%。

图 8

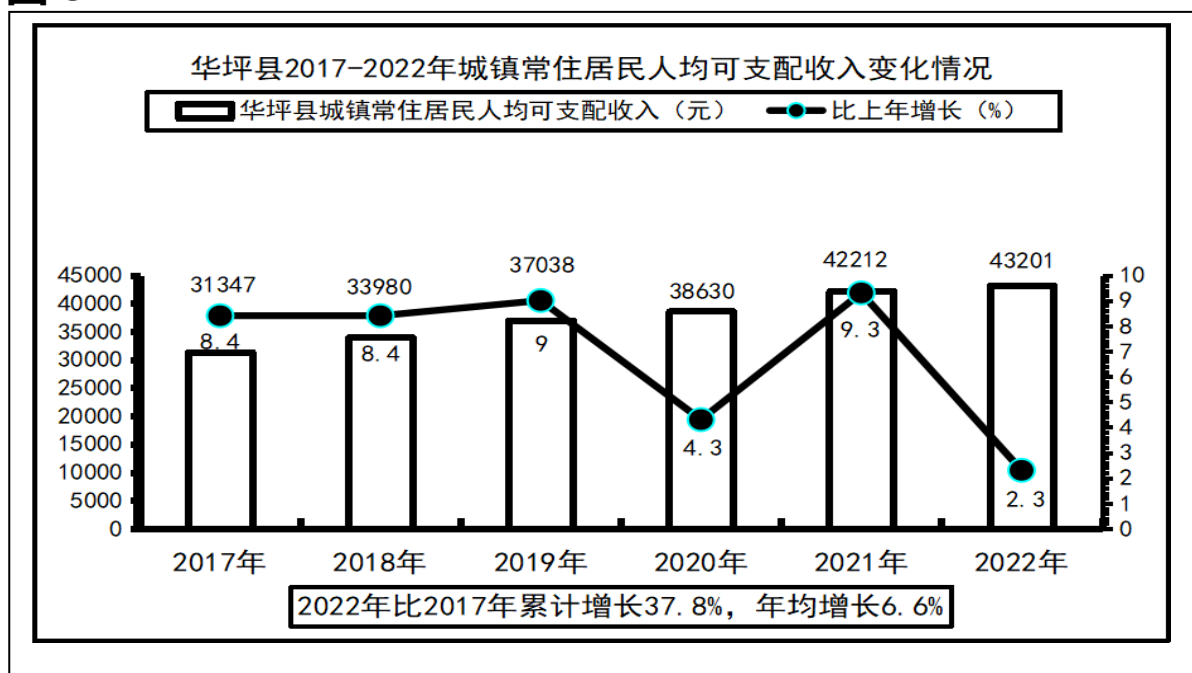
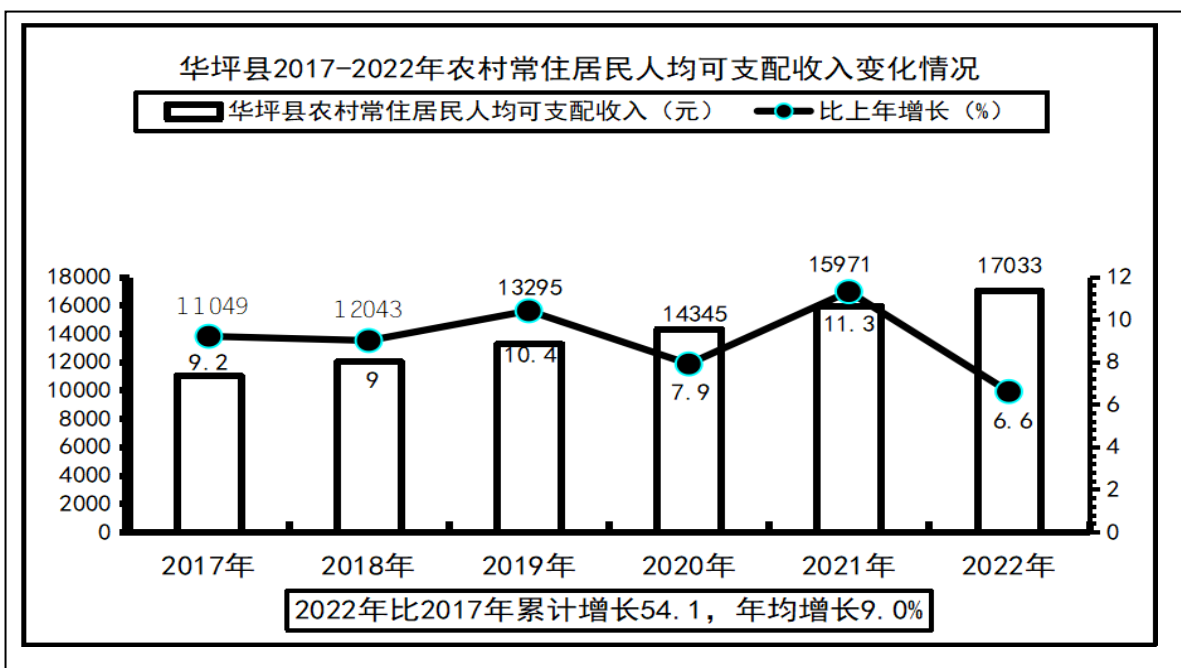


图 9



## 十、劳动就业、社会保障和社会福利

就业再就业工作进一步加强。落实积极的就业政策，全年城镇新增就业 3044 人，城镇失业人员再就业 429 人，帮助就业困难人员就业 352 人，开发公益性岗位 755 个，年末城镇登记失业人数 881 人，城镇登记失业率 2.8%。农村劳动力新增转移就业 218 人，转移省外就业 3355 人。

社会保障能力不断提高。年末，企业职工及个体灵活就业人员参加养老保险 13140 人，比上年减少 16.6%；征缴养老保险费 14722 万元，比上年增长 11.34%。参加机关事业单位养老保险人数 4795 人，比上年减少 2.46%；征缴机关事业单位养老保险金 10964 万元，比上年增长 16.97%；发放机关事业单位养老金 18483 万元，比上年增长 49.83%；征缴机关事业单位职业年金 2511 万元，比上年减少 7.5%。全县城乡居民养老保险正常参保 78854 人，比上年增长 0.15%；城乡居民养老保险缴费合计 1654.98 万元，比上年增长 57.11%。

参加失业保险的人数 11394 人，比上年增长 50.91%；失业保险基金收入 666.14 万元，比上年增长 111.98%；参加工伤保险的人数 13895 人，比上年增长 4.5%，征缴工伤保险费 399 万元，比上年减少 14.38%；参加生育保险的人数 12743 人，比上年减少 1.07%，征缴生育保险费 669.14 万元，比上年增长 5.11%。

全县城镇职工、城乡居民医疗保险参保人数 148789 人，比上年减少 1.31%；医疗保险基金收入 22876.43 万元，比上年增



长 13.55%。其中：城镇职工医疗保险参保人数 17741 人，比上年增长 3.78%，征缴城镇职工医疗保险费 10863.47 万元，比上年增长 25.6%；城乡居民医疗保险参保 131048 人，比上年减少 1.96%；征缴城乡居民医疗保险基金 12012.96 万元，比上年增长 4.50%。

城乡社会救助体系和社会福利事业不断完善。年末城镇居民最低生活保障人数 268 人，比上年减少 59 人；全年城镇居民最低生活保障资金支出 139.4 万元，比上年减少 1.87%；农村居民最低生活保障人数 11819 人，比上年增加 54 人；农村居民最低生活保障资金支出 4381.05 万元，比上年增长 16.02%。全年发放 60 岁以上老年人补助 549.67 万元。年末有社会福利机构 7 个，其中：城镇福利院 1 个、县级敬老院 1 个、农村敬老院 4 个、儿童福利院 1 个，共有床位 1118 床，供养人数 106 人。

### **十一、城市建设、节能环保、安全生产情况**

年末常住人口城镇化率 50.19%，城市建成区面积 5.16 平方千米，建成区绿化覆盖率 45.93%；城市道路长度 52.26 千米；自来水综合生产能力每日 5 万立方米；县城用水普及率达到 99.1%；燃气普及率达到 96.8%；城镇生活污水集中处理率 97.4%；城市生活垃圾无害化处理率 100%。

初步核算，全年万元 GDP 能耗下降 6.1%。

全年全县发生各类安全生产事故 2 起，比上年减少 1 起，下降 33%。生产安全事故死亡 2 人，比上年减少 1 人，下降 33%。其中：工矿商贸安全生产事故 0 起，比上年减少 2 起，下降 100%；

生产经营性道路交通事故 2 起，比上年增加 1 起，增长 100%；生产经营性道路交通事故死亡 2 人，比上年增加 1 人，增长 100%。全年亿元 GDP 生产安全事故死亡人数 0.02 人，比上年下降 41.2%。

注：1、本公报中的部分数据为年快报数。

2、公报中，地区生产总值(GDP)及三次产业增加值、工业总产值、农业总产值绝对数按现价计算，增长幅度按可比价格计算。

3、部分指标计算增幅时，因大型普查后进行数据修订或统计方法的调整使用的上年基数随之有所调整，所以同使用上年公报公布的数据计算的结果有一定差异。

4、本公报指标数据除县统计局数据外，其余由县财政局、县人力资源和社会保障局、县医疗保障局、县住房和城乡建设局、县工业经贸和信息化局、县委宣传部、县文化和旅游局、县交通运输局、县生态环境局、县林业和草原局、县教育体育局、县卫生健康局、县民政局、县应急管理局、中国人民银行华坪县支行、中国邮政集团公司云南省华坪县分公司、中国电信股份有限公司华坪分公司、中国移动通讯集团云南有限公司华坪分公司、中国联合网络通讯有限公司华坪县分公司等单位 and 部门提供。