

# 2017 年华坪县国民经济和社会发展

## 统 计 公 报

华 坪 县 统 计 局

二〇一八年五月三十一日

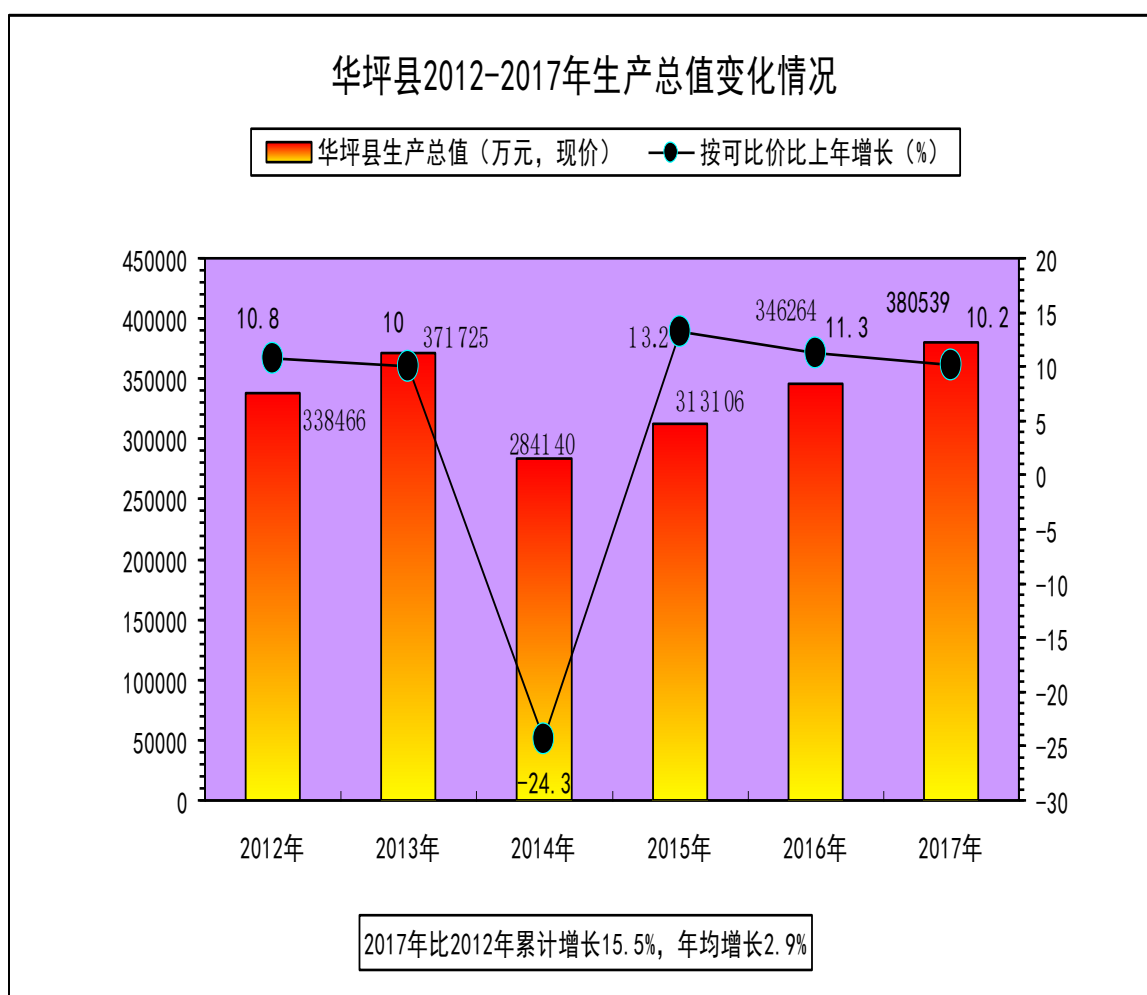
2017 年，是推进“十三五”规划实施的重要一年。面对宏观经济下行压力持续加大、我县经济结构单一的矛盾愈发突出等严峻挑战，在中共华坪县委的坚强领导下，在县人大、县政协的监督和支持下，华坪县人民政府认真贯彻落实中央、省、市和县委的决策部署，团结带领全县干部和群众，统筹推进“五位一体”总体布局、协调推进“四个全面”战略布局，严格按照“规划立县、产业兴县”战略，采取一系列既利当前、更惠长远的举措，团结带领全县各族人民，主动适应新常态、抢抓新机遇，坚持在经济下行压力下扬长避短、负重前行，在转型升级进程中把握重点、破解难题，促改革，惠民生。全县产业发展取得新突破，基础设施有了新改善，经济发展注入新活力，脱贫攻坚取得新成效，城乡面貌呈现新变化，社会事业取得新成绩。全县“十三五”规划实施深入推进，经济社会发展呈现稳中有进、稳中有好、稳中有快的新态势。

### 一、综合

初步核算，2017 年全县生产总值（GDP）完成 380539 万元，按可比价格计算，比上年增长 10.2%。从三次产业看，第一产业增加值 65754 万元，增长 5.7%；第二产业增加值 179053

万元，增长 13.6%；第三产业增加值 135732 万元，增长 7.8%。第一、二、三产业对经济增长的贡献率分别为 10%、62.9%和 27.1%，分别拉动 GDP 增长 1.0、6.4 和 2.8 个百分点。按常住人口计算，全县人均生产总值（GDP）达到 21820 元，比上年增长 9.7%。

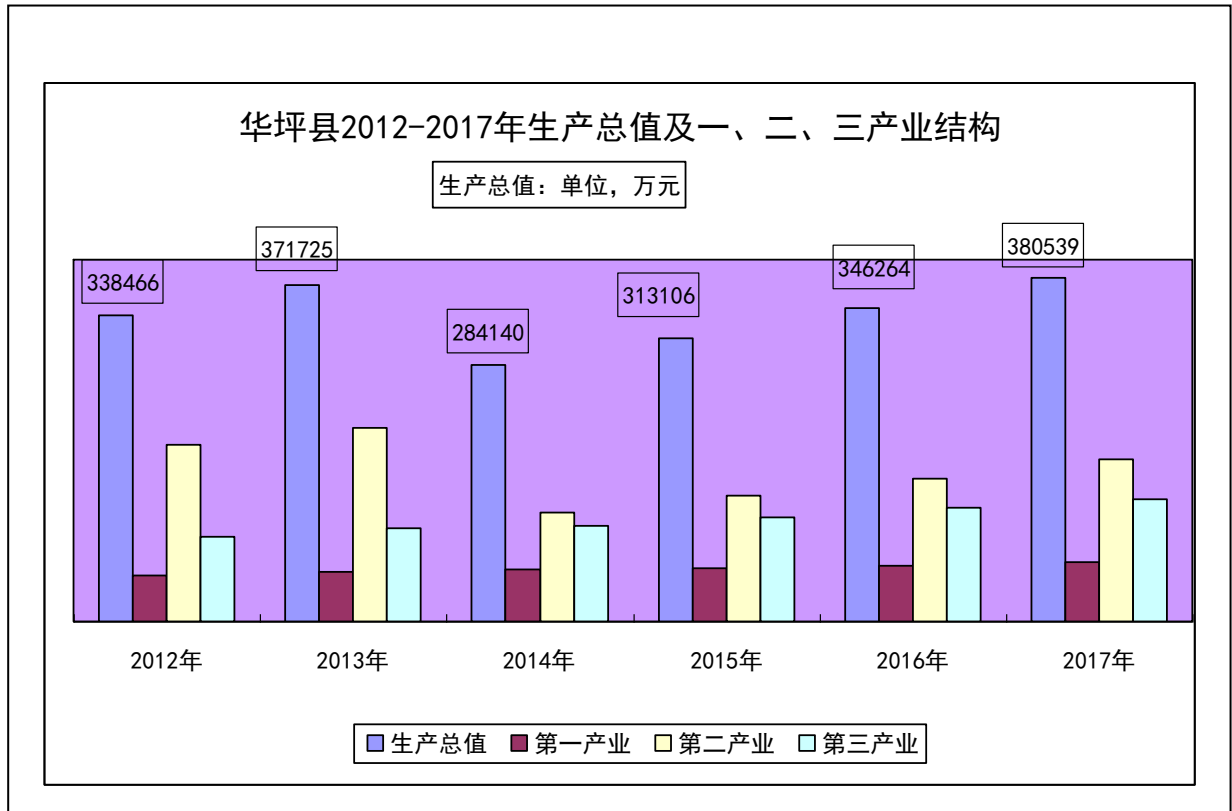
图 1:



注：因 2012 ~ 2016 年数据均使用 GDP 历史数据修订结果，所以图中（含后面图 2）数据同以前相应年度全县统计公报中公布的数据相比有出入，本公报中涉及历史年度 GDP 相关数据均使用的是历史数据修订结

果。

图 2



全县一、二、三产业的增加值占生产总值的比重由上年的 17.9%、45.7%、36.4%调整为 17.3%、47.1%、35.6%，“二、三、一”结构继续得到巩固和增强。第一、三产业比重分别比上年下降 0.6 和 0.8 个百分点，第二产业比重比上年上升 1.4 个百分点。农业基础地位不断得到加强，高原特色农业取得新发展，芒果、冬早瓜菜、核桃、花椒、茶叶等特色产业不断发展壮大，农产业结构进一步优化。工业生产进一步回升，工业增加值占 GDP 的比重为 34.3%，比上年上升 0.3 个百分点。非公有制经济继续发

展，比重有所上升。非公有制经济完成增加值 202577 万元，比上年增长 11.8%，占华坪县生产总值的比重为 53.2%，比上年上升 0.2 个百分点。

## 二、农业

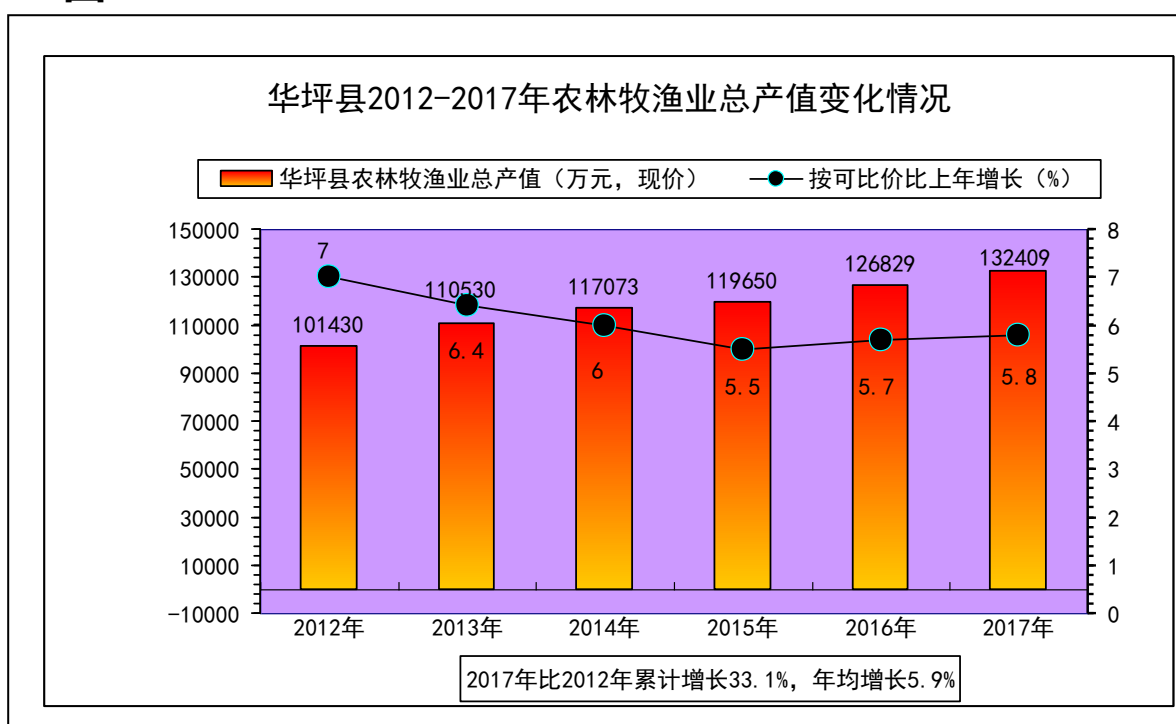
**农村经济稳步发展。**2017 年全年完成农林牧渔业总产值 132409 万元，按可比价格计算，比上年增长 5.8%，其中：农业产值 83185 万元，增加 2265 万元，增长 6%；畜牧业产值 38913 万元，增加 2713 万元，增长 5.3 %；林业产值 5276 万元，增加 426 万元，增长 7.6%；渔业产值 4145 万元，增加 146 万元，增长 4.3%；农林牧渔服务业产值 890 万元，增加 30 万元，增长 6.6%。全年粮食播种面积 276845 亩，增加 1595 亩，增长 5.8 %；粮食总产量达 75035 吨，增加 388 吨，增长 0.52%。全年大牲畜出栏 12783 头，比上年增长 1.7%，期末大牲畜存栏 39288 头，比上年增长 4.3%；生猪出栏 86147 头，比上年减少 2.6%，期末生猪存栏 94191 头，比上年增长 0.18%；羊出栏 49576 只，比上年增加 5.2%，期末羊存栏 142813 只，比上年增加 18.9%；家禽出栏 878676 只，比上年减少 2.7%，期末家禽存栏 770681 只，比上年增加 36.8%。

**表 1 2017 年主要农产品产量 (单位：吨)**

产品名称	绝对数	比上年增	产品名称	绝对数	比上年增
<b>1、粮食总产量</b>	<b>75035</b>	<b>0.52</b>	<b>7、茶叶</b>	<b>886</b>	<b>1.03</b>
<b>#大春粮食</b>	<b>61623</b>	<b>0.59</b>	<b>8、水果</b>	<b>124909</b>	<b>19.4</b>
<b>其中：稻谷</b>	<b>17627</b>	<b>-15.1</b>	<b>9、蔬菜</b>	<b>32993</b>	<b>23</b>
<b>玉米</b>	<b>29488</b>	<b>3.3</b>	<b>10、肉类总产量</b>	<b>9884</b>	<b>1.6</b>

#小春粮食	13412	0.19	#猪肉	6461	2.2
其中: 小麦	7557	-0.07	牛肉	1144	6.9
2、豆类	5973	10.7	羊肉	788	-0.63
3、薯类	14200	22.0	禽肉	1195	5.8
4、油料产量	1222	-0.4	11、禽蛋	339	4.6
5、甘蔗	1091	-23.5	12、奶类	-	-
6、烤烟	2606	0.6	13、蜂蜜	8.3	3.8

图 3:



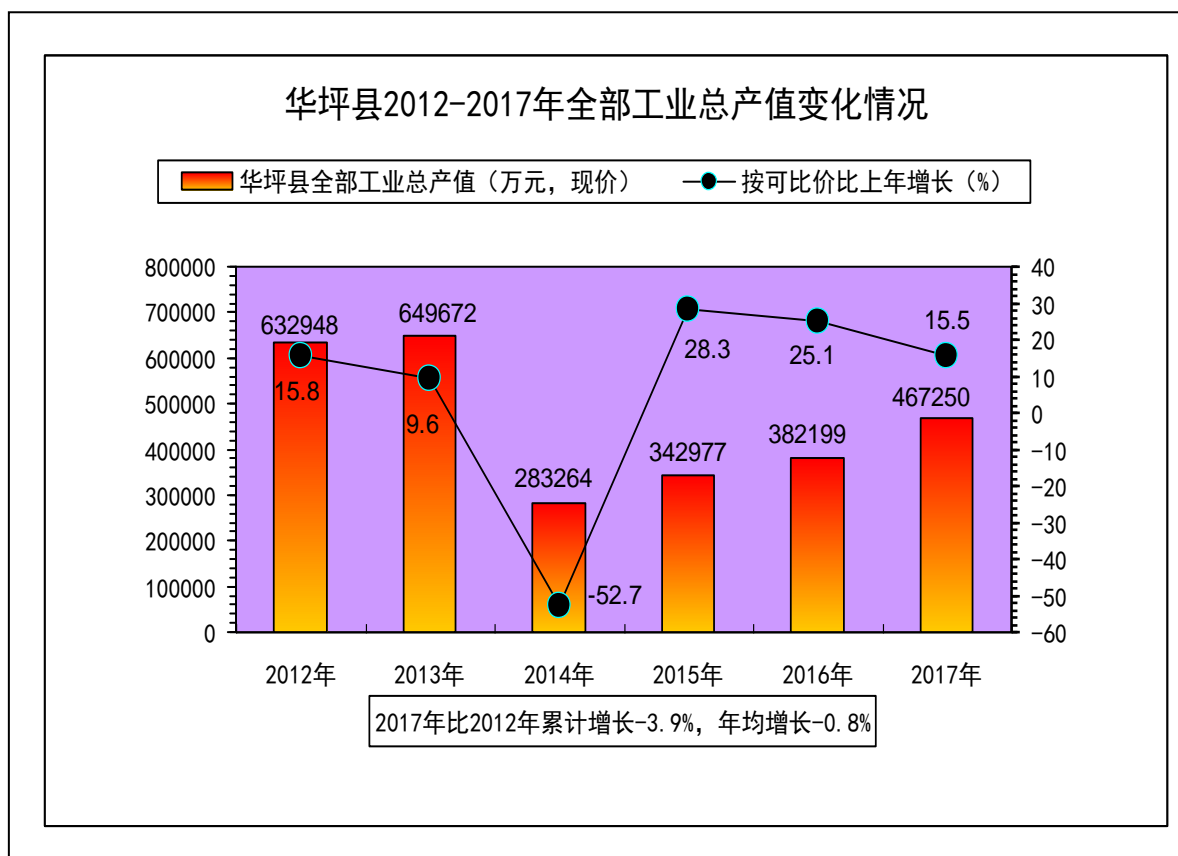
**林业生产发展情况。**全年完成造林面积 5176 公顷，完成低产林改造 20000 亩、人工造林 77640 亩、封山育林 30000 亩，年末全县森林覆盖率 72.66%。主要林产品产量：核桃 1886 吨，板栗 962 吨，花椒 2458 吨，木材采伐 969 立方米，竹材 184 万根。

### 三、工业和建筑业

全力推进煤炭产业转型升级，强势推进清洁能源和清洁载能

产业发展，扶持企业发展电子商务，工业经济在逆境中实现恢复性增长。全年全部工业总产值完成 467250 万元，按可比价格计算，比上年增长 15.5%，其中：规模以上工业产值 384877 万元，比上年增长 17.6%；规模以下工业产值 82373 万元，比上年增长 6.5%。全部工业增加值完成 130556 万元，比上年增长 14.2%，其中：规模以上工业增加值完成 97497 万元，比上年增长 17.6%。工业对经济增长的贡献率为 49.3%，拉动 GDP 增长 5.0 个百分点。全年规模以上工业企业实现主营业务收入 343172 万元，比上年增长 16.1%，实现利税 47583 万元，比上年增长 87.1%，其中利润 22615 万元，比上年同期增长 15 倍。

图 4:



**表 2 2017 年规模以上工业增加值及增速 (单位: %)**

指 标	绝对值(万元)	比上年增减%
<b>规模以上工业</b>	<b>97497</b>	<b>17.6</b>
<b>其中: 轻工业</b>	<b>1588</b>	<b>41.3</b>
<b>重工业</b>	<b>95908</b>	<b>20.2</b>
<b>其中: 国有企业</b>	<b>0</b>	<b>—</b>
<b>集体企业</b>	<b>0</b>	<b>—</b>
<b>股份合作企业</b>	<b>0</b>	<b>—</b>
<b>股份制企业</b>	<b>82629</b>	<b>17.7</b>
<b>外商及港澳台投资企业</b>	<b>10228</b>	<b>14.2</b>
<b>其他经济类型企业</b>	<b>4640</b>	<b>1.6 倍</b>

**表 3 2017 年主要工业产品产量**

品 种	产 量	比上年 增减%	品 种	产 量	比上年 增减%
<b>原煤(万吨)</b>	<b>164.0</b>	<b>-33.9</b>	<b>发电量 (万千瓦时)</b>	<b>41655</b>	<b>1.3</b>
<b>洗精煤(万吨)</b>	<b>28.3</b>	<b>-43.1</b>	<b>全社会用电量 (万千瓦时)</b>	<b>35906</b>	<b>-1.6</b>
<b>水泥(万吨)</b>	<b>190.24</b>	<b>2.1</b>			

注: 发电量数据不包含观音岩电站。

全年全社会建筑业增加值完成 48635 万元,比上年增长 18.9%。全年县内具有资质等级的总承包和专业承包建筑施工企业 8 个,完成总产值 23345 万元,比上年增长 104.7%,实现利润总额 514 万元,比上年下降 48.4%。

#### **四、固定资产投资**

全年规模以上固定资产投资(含房地产开发投资)完成 783045 万元,比上年增长 25 %。其中:城镇固定资产投资完成 769323 万元,比上年增长 26 %。分产业看,全年规模以上固定资产投资总额中:第一产业投资完成 2253 万元,比上年下降 89.1%,占规模以上固定资产投资的比重为 0.3%;第二产业投资完成 250474 万元,比上年增长 120.4%,占规模以上固定资产投资的比重为 32%;第三产业投资完成 530318 万元,比上年增长 7.8%,占规模以上固定资产投资总额的比重为 67.7%。全年规模以上固定资产投资施工项目(不含房地产项目) 92 个,比上年减少 55.1%。建设项目到位资金 24.3 亿元,其中:国家预算内资金 5.58 亿元,国内贷款 1.21 亿元,自筹资金 9.57 亿元,其他资金 20.77 亿元。

全年房地产开发投资完成 13750 万元,比上年下降 13.1%,占固定资产投资总额的 1.8%。全年房屋施工面积 119488 平方米,比上年下降 28.4%;商品房销售面积 14409 平方米,比上年下降 18.9%。

从行业情况看,在规模以上固定资产投资总额中:工业投资 250474 万元,比上年增长 120.4 % (其中采矿业投资 56632 万元,比上年下降 12.2%,制造业投资 180553 万元,比上年

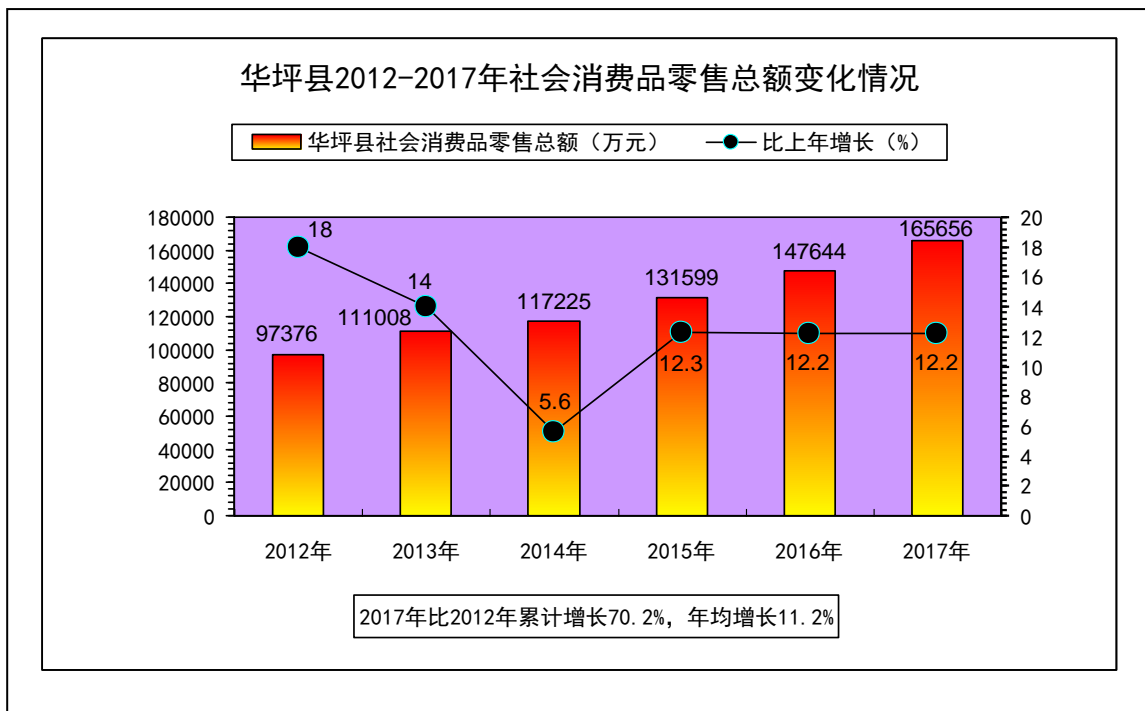


增 7.2 倍，电力、燃气及水生产供应业投资 13289 万元，比上年下降 51%)；在工业投资中不含电力的投资 250474 万元，比上年增长 1.87 倍；交通运输业投资 24972 万元，比上年下降 57.3 %；水利管理业投资 48294 万元，比上年增长 21.3%。

## 五、消费品市场销售

**城乡交流活跃，消费品市场保持平稳增长。**全年社会消费品零售总额 165656 万元，比上年增长 12.2%。从城乡消费结构看，城镇消费零售额 106788 万元，比上年增长 11.8%；农村消费零售额 58868 万元，比上年增长 12.9%。分消费形态看，商品零售额 130457 万元，比上年增长 12.1%；餐饮收入 35199 万元，比上年增长 12.3%。

图 5:



## 六、交通和邮电

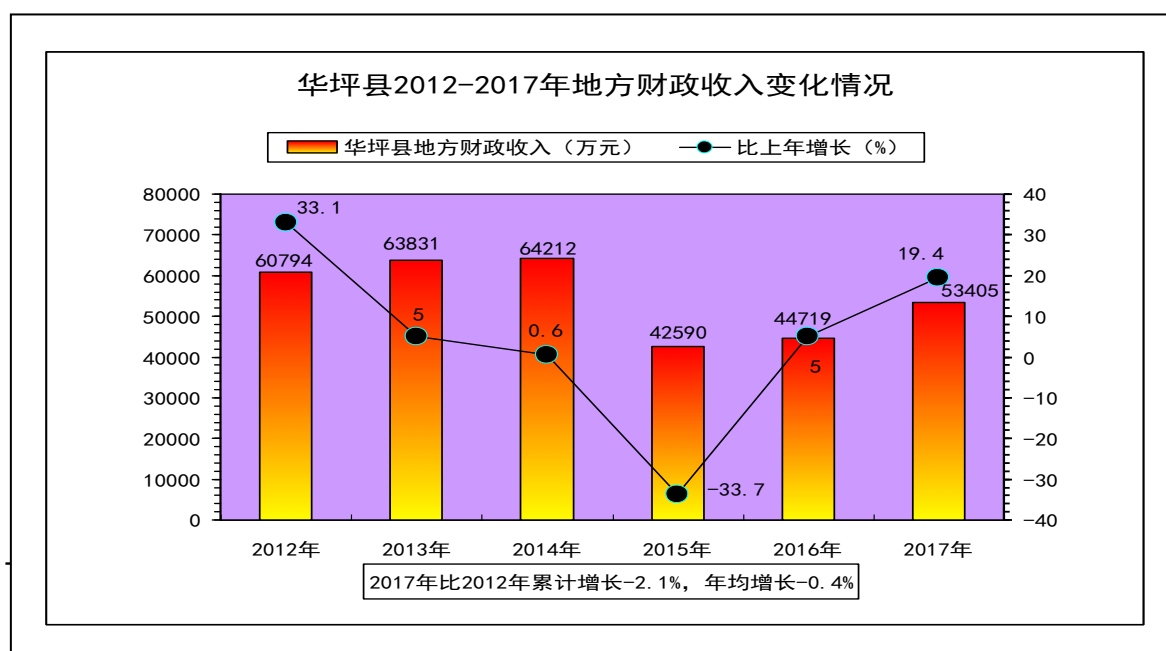
**交通运输能力平稳发展。**全年全县公路货运量完成 1568.8 万吨，较上年增长 9.6 %，公路货物周转量 203486.81 万吨千米，较上年增长 7.4%；公路客运量 125.01 万人次，较上年减少 28.3%，公路旅客周转量 6440.06 万人千米，比上年减少 22.9%。

**邮电通讯业稳步发展。**全年完成邮电业务总量 9121.12 万元，比上年减少 4.8 %。全年订销报刊累计数 260.86 万份，比上年增长 5.93%；函件 3.78 万件，增长 7.87%；特快专递 24210 件，增加 36.74%。年末固定电话用户 0.56 万户，移动电话用户 12.55 万户。

## 七、财政、金融、保险

**财政收支较快增长。**全年地方财政收入完成 53405 万元，比上年增长 19.4%；地方财政支出 194534 万元，比上年增长 4.7%。

图 6:



**金融运行平稳。**年末全县金融机构人民币各项银行存款余额 823912 万元，比年初增加 51798 万元，增长 6.71%，其中：住户存款 617804 万元，比年初增加 53181 万元，增长 9.4%，各项贷款余额 435332 万元，比年初增加 24706 万元，增长 6.0%；全年金融机构现金收入 728431 万元，比上年下降 7.8%，金融机构现金支出 753227 万元，比上年下降 10.4%。

**保险事业稳步发展。**全县保险业全年保费收入 24519 万元，比上年增长 21%；各项赔款和给付 10047 万元，比上年增长 31.86%；赔付率 40.98%，比上年上升 3.4 个百分点。

## **八、教育、科技、文化、体育、卫生**

**教育事业健康发展。**教育投入政策的进一步落实为义务教育发展实现基本均衡提供了基础保障。农村义务教育和部分困难家庭学生“两免一补”政策得到全面实施，全县受益学生 16420 人，全年享受营养餐学生数 10022 人，用于支付学生营养餐资金 1218.2 万元；寄宿生享受生活补助费 1038.79 万元。全年中小学危房改造工程开工 12047 平方米，竣工 4846 平方米，教育基础设施进一步改善。

基础教育进一步加强，“普九”成果得到持续巩固。全县有普通高中 3 所，职业高中 1 所，初中 3 所，完全中学 1 所，小学 65 所（含教学点 3 个），幼儿园 43 所（含私立 40 所）。普通

高中专任教师 199 人，职业高中专任教师 20 人，初中专任教师 467 人，小学专任教师 1021 人，公办幼儿园专任教师 39 人。普通高中在校学生 2373 人，职业高中在校学生 44 人，初中在校学生 5593 人，小学在校学生 10800 人，幼儿园（含私立）在园儿童 5032 人，在校残疾儿童少年 99 人。残疾儿童少年入学率 95.19%；小学毛入学率 115.53%，小学入学率 99.79%，小学升学率 95.75%，小学巩固率 99.53%，小学辍学率 0.39%；初中毛入学率达到 116.28%，初中适龄人口入学率 86.63%，初中升学率 57.3%，初中巩固率 99.01%，初中辍学率 1.38%；高中阶段毛入学率 92.89%。小学教师学历达标率 100%，初中教师学历达标率为 100%，高中教师学历达标率为 100%。全县普通高考录取率达到 94.4%，国民平均受教育年限 7.8 年。

**科技工作取得新成绩。**全年申报专利 50 件、累计专利授权 13 件。

**文化广播电视事业稳步发展。**年末共有文化馆 1 个、博物馆 1 个、公共图书馆 1 个，全县城乡举办各种群众文化活动 68 场次。广播综合人口覆盖率达到 99%，电视综合人口覆盖率达到 99.6%。文化基础设施建设进一步加强，全年新建村文化活动场所 148 个。

**全县全民健身和群众性体育活动积极活跃。**全县各行业、乡村举办运动会 40 次，参加活动人数 13.92 万人次，比上年增加

200 人次,学校举办运动会 40 次,参加活动人数 24075 人次,比上年增加 5975 人次,举办老年人运动会 23 次,参加活动人数 5800 人次,比上年减少 320 人次,全县体育人口 11 万人。

**卫生事业深入发展。**全县共有全民所有制卫生机构 13 个,其中:县级综合医院 1 个、卫生监督局 1 个、疾病预防控制中心 1 个、妇幼保健院 1 个、中医医院 1 个、乡镇卫生院 8 个,公立医院实有病床数 987 张,拥有卫生技术人员 592 人。有私立医院 4 个,共有床位 80 张,共有卫生技术人员 102 人。有个体诊所 38 个,卫生技术人员 116 人。全县共建立了 58 个村卫生室,有乡村医生和卫生员 132 人。传染病和地方病的防治工作进一步加强,全年报告 15 种法定传染病 492 例,报告死亡 4 人,报告传染病发病率 285.38/10 万,死亡率 44.44/‰。妇幼保健水平进一步提高,全年婴儿死亡率 7.98‰,孕产妇死亡率 114.02/10 万,住院分娩率 99.79%,新法接生率 100%。

## **九、人口和人民生活**

**人口得到有效控制。**人口自然增长率稳定在目标范围内,人口素质和质量进一步提高。年末全县常住人口 17.48 万人,人口自然增长率 5.56‰。

**民生不断改善,城乡居民收入进一步提高。**全县农村常住居民人均可支配收入达到 11049 元,比上年增加 931 元,增长 9.2%。城镇常住居民人均可支配收入 31347 元,比上年增加

2429 元，增长 8.4%。全县城镇非私营单位在岗职工年平均工  
资 71819 元，比上年增加 12365 元，增长 20.8%。

图 7

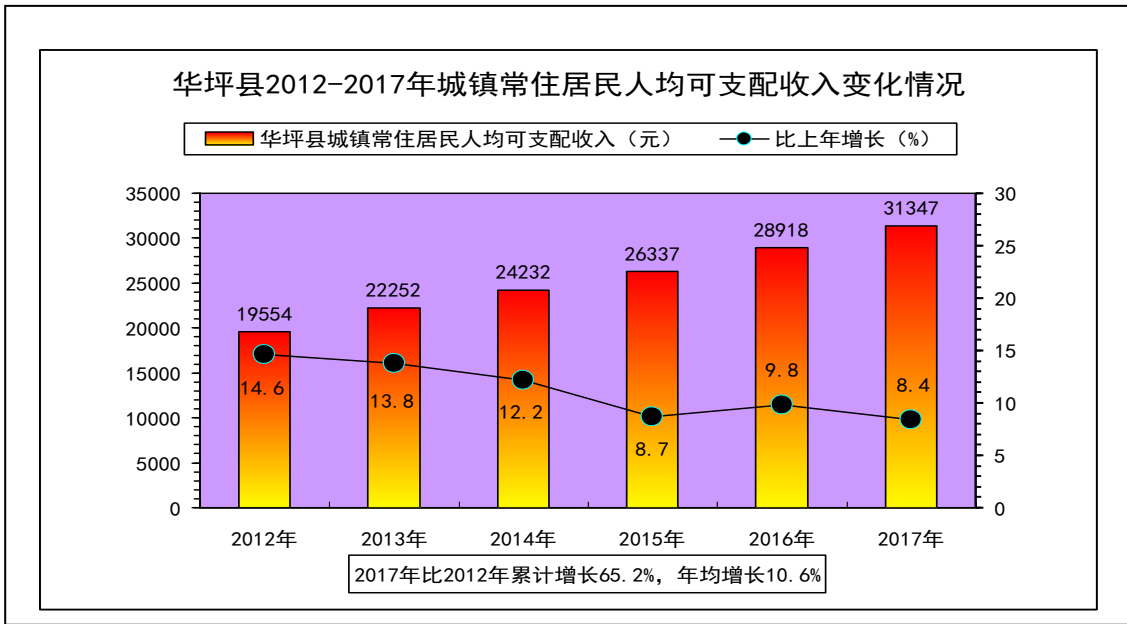
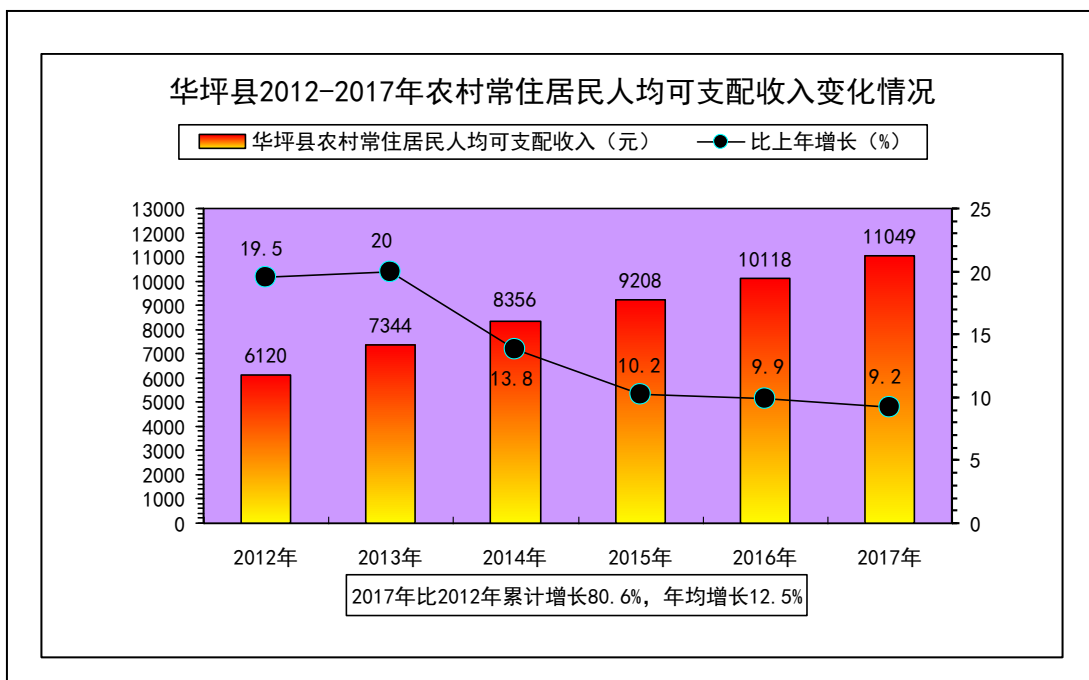


图 8



## **十、劳动就业、社会保障和社会福利**

**就业再就业工作进一步加强。**落实积极的就业政策，全年城镇新增就业 1649 人，城镇失业人员再就业 403 人，帮助就业困难人员就业 389 人，开发公益性岗位 144 个，年末城镇登记失业人数 2260 人，城镇登记失业率 3.59%。农村劳动力新增转移就业 13477 人，转移省外就业 1861 人。

**社会保障能力不断提高。**年末企业职工及个体灵活就业人员参加养老保险 13062 人，征缴养老保险费 7582.19 万元；参加机关事业单位养老保险人数 4881 人，征缴机关事业单位养老保险金 25189 万元，发放养老金 9005.7 万元；征缴职业年金 4124 万元。全县城乡居民养老保险正常参保 75972 人（其中 2017 年新参保 2854 人），缴费合计 922.71 万元。全县城镇职工、城乡居民医疗保险参保人数 152022 人，医疗保险基金收入 8324.2 万元，其中：城镇职工医疗保险参保人数 14675 人，征缴医疗保险费 7111.3 万元；城乡居民医疗保险参保 137347 人（其中：城镇居民 15935 人、农村居民 121412 人），应筹集城乡居民医疗保险基金 8240.8 万元。参加失业保险的人数 4437 人，比上年减少 23 人，失业保险基金收入 175.59 万元，比上年减少 36.8%；参加工伤保险的人数 11318 人，比上年增加 68 人，征缴工伤保险费 1382 万元，比上年减少 38.4%；参加生育保险的人数 9700 人，比上年增加 1439 人，征缴生育保险费 290 万元，比上年增长 27.2%。

**城乡社会救助体系和社会福利事业不断完善。**年末城镇居民

最低生活保障人数 4982 人, 比上年减少 634 人, 全年城镇居民最低生活保障资金支出 1724.13 万元; 农村居民最低生活保障人数 17443 人, 农村居民最低生活保障资金支出 3767.75 万元。全年发放农村 60 岁以上老年人补助 807.72 万元。年末有社会福利机构 4 个, 床位 850 床, 收养人数 133 人。

### **十一、城市建设、节能环保、安全生产情况**

全县城镇化率达到 48.66%, 较上年提高 1.9 个百分点; 人居环境明显改善, 城市建成区面积 4.8 平方千米, 建成区绿化覆盖率 38.88%; 城市道路长度 48 千米; 自来水综合生产能力每日 3 万立方米; 用水普及率达到 100%; 燃气普及率达到 85%; 城镇生活污水集中处理率 85.6%。

初步核算, 全年万元 GDP 能耗下降 8.78%。

全年全县发生各类安全生产事故 3 起, 比上年减少 1 起。生产安全事故死亡 3 人, 比年减少 1 人。道路交通事故 0 起, 比上年减少 3 起, 减少 100%; 死亡 0 人, 比上年减少 3 人, 减少 100%。全年亿元 GDP 生产安全事故死亡人数 0.08 人, 比上年下降 33.3%。

**注: 1、本公报中的部分数据为年快报数。**

**2、公报中, 地区生产总值(GDP)及三次产业增加值、工业总产值、农业总产值绝对数按现价计算, 增长幅度按可比价格计算。**

**3、部分指标计算增幅时, 因统计方法的调整使用的上年基数随之有所调整, 所以同使用上年公报公布的数据计算的结果有一定差异。**

**4、社会发展有关指标由相关部门提供。**