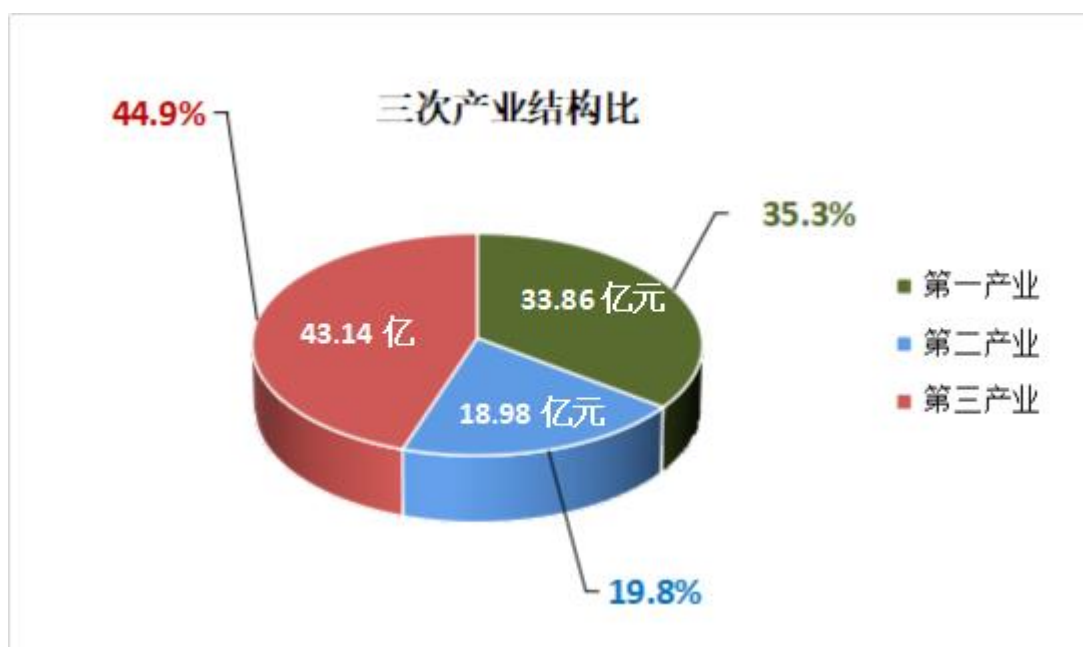


凤冈县 2021 年国民经济和社会发展统计公报

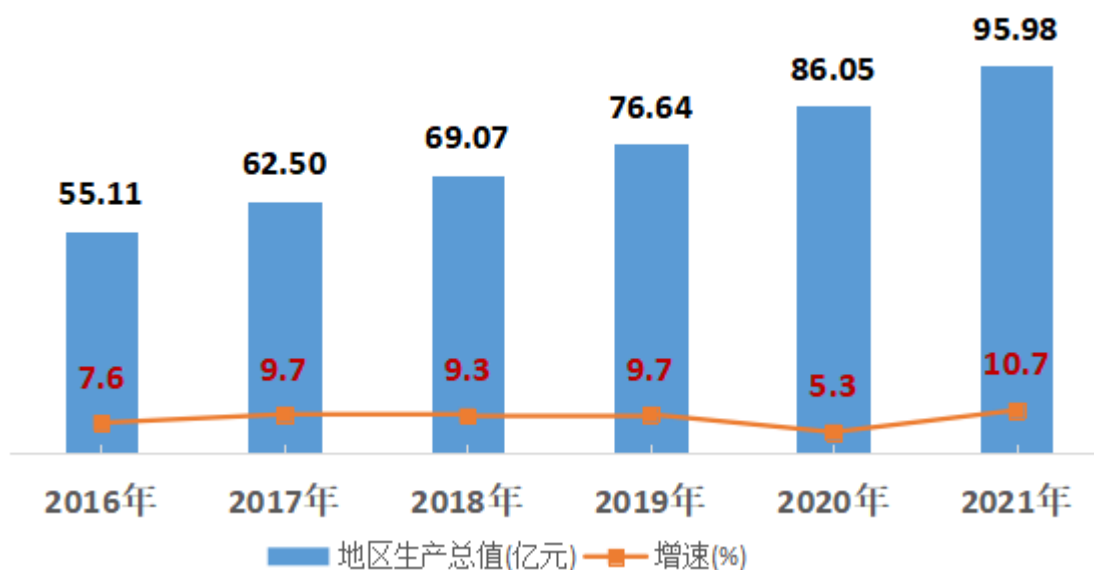
2021 年，县委、县政府坚持以习近平新时代中国特色社会主义思想和习近平总书记视察贵州重要讲话精神为指导，以高质量发展统揽全局，认真贯彻落实国家、省、市各项决策部署，坚持稳中求进工作总基调，立足凤冈发展实际，科学统筹推进稳增长、促改革、调结构、惠民生、防风险、疫情防控等各项工作，围绕“四新”抓“四化”，持续推动经济社会发展保持稳中有进、稳中向好、结构渐优良好态势，民生保障坚实有力，高质量发展取得新进展、新成效，实现了“十四五”良好开局。

一、综合

2021 年，全县实现地区生产总值（GDP）95.98 亿元，按可比价格计算，增长 10.7%，增速高于全国（8.1%）、全省（8.1%）2.6 个百分点，高于全市（10.3%）0.4 个百分点，两年平均增长 8.0%，其中，第一产业增加值 33.86 亿元，增长 7.7%，两年平均增长 6.9%；第二产业增加值 18.98 亿元，增长 20.3%，两年平均增长 13.5%；第三产业增加值 43.14 亿元，增长 9.2%，两年平均增长 6.5%。三次产业对 GDP 的贡献率分别为 26.5%、34.3%、39.2%，分别拉动 GDP 增长 2.8、3.7、4.2 个百分点，结构比为 35.3：19.8：44.9。



2016—2021 年地区生产总值及增速



注明：上述各年地区生产总值为 2021 年上级最新修订后数据

年末户籍 124466 户，比上年末减少 129 户；户籍总人口 455598 人，比上年末增加 1382 人。按性别分：男性 239873 人，比上年末增加 984 人；女性 215725 人，比上年末增加 398 人。按城乡区域分：城镇人口 176934 人，比上年末减少 1892 人；乡村人口 278664 人，比上年末增加 3274 人。全县人口出生率为 10.85‰；死亡率为 4.97‰；自然增长率为 5.88‰。

年末各类市场主体 26611 户，同比增长 7.1%，注册资本册资本 280.36 亿元，增长 17.0%；个体工商户 21292 户，增长 6.9%，注册资本 20.97 亿元，增长 9.5%；农民专业合作社 501 户，增长 14.1%，注册资本 8.53 亿元，增长 6.0%。

二、农业

2021 年，全县农、林、牧、渔及服务业现价总产值 59.16 亿元，增长 9.3%。其中，农业产值 42.11 亿元，增长 11.8%；林业产值 1.2 亿元，增长 5.2%；牧业产值 13.14 亿元，增长 5.3%；渔业产值 6131 万元，增长 6.5%；辅助性活动产值 2.1 亿元，同比增长 9.5%。农、林、牧、渔及服务业增加值 35.57 亿元，增长 7.7%。

主要农产品产量

主要农产品	单位	2021 年	2020 年	比上年±%
粮食	吨	187582	205253	-8.6
水稻	吨	92311	76984	19.9
玉米	吨	23835	27656	13.8
薯类(折)	吨	57997	93512	-38.0
豆类	吨	2150	2380	-9.7

油菜籽	吨	14210	13882	2.4
烤烟	吨	5352	5349	0.1
茶叶	吨	21291	17132	24.3

主要肉产品和牲畜存出栏数

肉类产品产量	单位	2021年	2020年	比上年±%
肉类总产量	吨	32566	34021	-4.3
猪肉	吨	20908	19268	19.2
牛肉	吨	8169	11348	4.4
羊肉	吨	483	565	6.2
其它肉类	吨	3006	2840	5.8
大牲畜年末存栏数	头	147504	150690	-2.1
猪年末存栏数	头	179850	158812	13.3
羊年末存栏数	只	35899	35946	-0.1
大牲畜年末出栏数	头	60886	58422	4.2
猪年末出栏数	头	228603	198699	15.1
羊年末出栏数	只	27622	29677	-6.9

三、工业和建筑业

全部工业增加值 11.82 亿元，同比增长 20.4%。规模以上工业同比增长 11.7%，其中：采矿业同比下降 19.0%；制造业同比增长 12.9%；电力、燃气及水的生产和供应业同比增长 0.9%。

规模以上工业主要产品产量

产品名称	单位	2021年	比上年±%
茶叶	吨	3017.6	+50
大米	万吨	2.3	-14.1
辣椒制品	吨	3000	-20.0
水泥	万吨	93.0	-17.7
自来水生产	万立方米	770.0	5.1
商品混凝土	万立方米	39.4	-27.1

2016-2021年规模以上工业增加值及增速



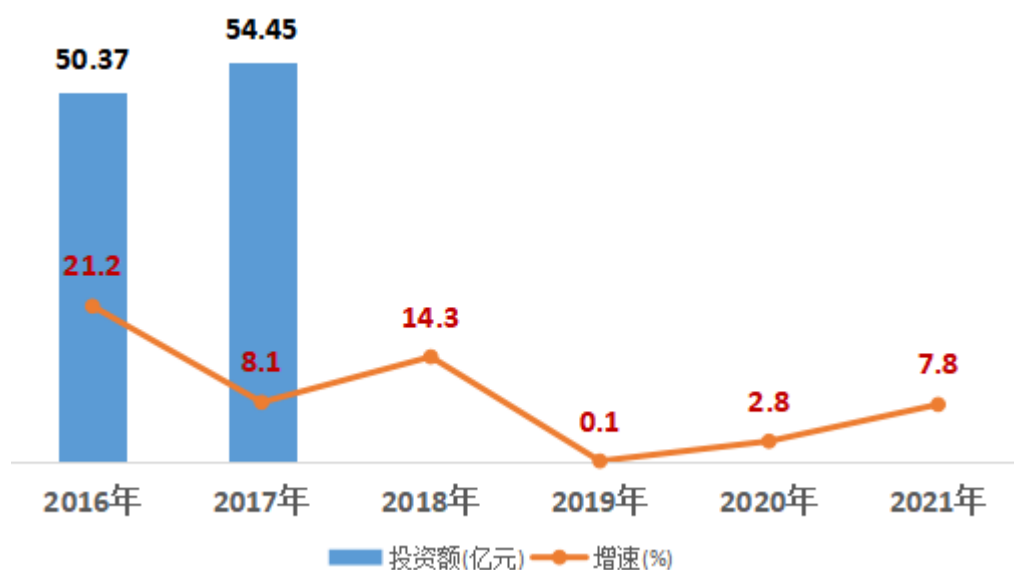
注明：2018年后上级未反馈工业增加值总量

全部建筑业增加值 7.16 亿元，按可比价格计算，同比增长 20.1%。全县资质等级以上建筑业企业完成建筑业总产值 8.97 亿元，增长 57.4%，完成竣工产值 1.59 亿元，同比增长 0.2%。

四、固定资产投资和房地产

2021 年，500 万元及以上固定资产投资（含房地产）同比增长 7.8%。其中：第一产业投资增长 124.5%；第二产业投资下降 2.7%；第三产业投资下降 3.8%。产业投资占比 31.7%，较上年下降 6.2 个百分点。民间投资增长 115.4%。基础设施建设投资增长 106.0%，制造业投资下降 16.0%。

2016-2021年固定资产投资及增速



注明：2018年后上级未反馈投资总额

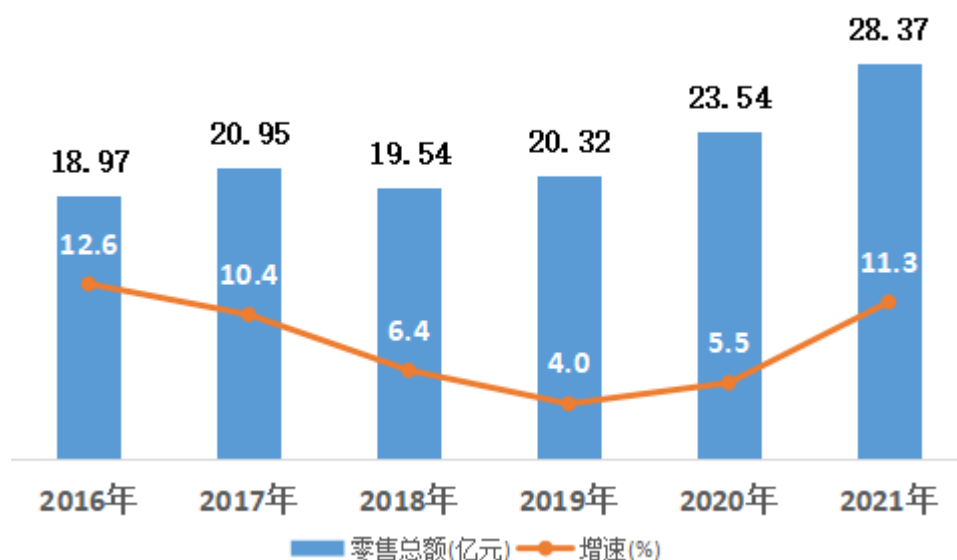
全年具有法人资质的房地产开发企业投资同比下降14.4%，其中，商品住宅投资下降13.4%。全年商品房销售面积下降24.1%，其中商品住宅销售面积同比下降24.5%。

五、商贸业和服务业

2021年，全县完成社会消费品零售总额28.37亿元，增长11.3%。销售额中批发业增长21.1%，零售额增长13.6%，住宿业增长27.2%，餐饮业增长29.8%。限额以上消费品销售总额9.09亿元，增长19.9%。其中：批发业5.17亿元，同比增长12.9%；零售业3.49亿元，同比增长31.2%；住宿业2883.1万元，同比增长35.1%；餐饮业1330.3万元，同比增长9.3%。限额以上消费品零售总额3.88亿元，同比增长0.2%。

网络零售额0.77亿元，下降50.3%。全年对外自营出口产值15299.93万美元，同比增长553.3%。其中，凤冈锌硒茶出口产值14361.92万美元，增长633.5%，出口产量2976.38吨，增长615.9%。

2016-2021年社会消费品零售总额及增速

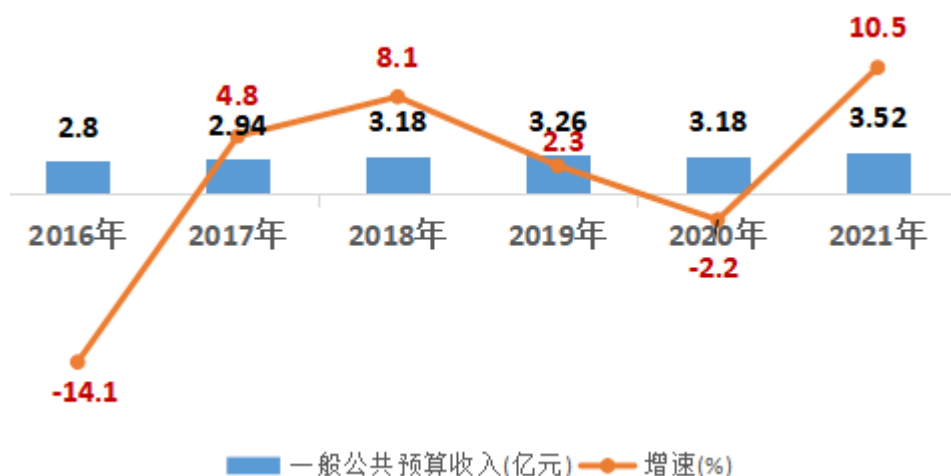


全年批发业增加值0.62亿元，增长12.5%；零售业增加值2.02亿元，增长13.3%；交通运输、仓储和邮政业增加值0.95亿元，下降1.9%，住宿业增加值0.37亿元，增长1.8%；餐饮业增加值1.44亿元，增长17.6%；金融业增加值5.76亿元，增长11.7%；房地产业增加值3.28亿元，下降2.6%；营利性服务业增加值5.66亿元，增长9.9%；非营利性服务业增加值21.32亿元，增长10.2%。全年规模以上服务业企业营业收入比上年增长13.0%。

六、财政、保险和金融

2021年，全县财政总收入完成7.30亿元，同比增长7.7%；一般公共预算收入3.52亿元，增长10.5%；其中税收收入2.16亿元，占比61.4%；一般公共预算支出38.81亿元，增长20.8%。

2016-2021年一般公共预算收入及增速



全年保险业务总收入 11072 万元，下降 3.6%。其中，车险收入 7653 万元，下降 7.0%；商业非车险收入 1817 万元，增长 31.5%；农业保险收入 1602 万元，下降 14.9%。全年保险业务总赔付 6901.76 万元，增长 23.4%。其中，车险赔付 5250.09 万元，增长 17.7%；商业非车险赔付 991.8 万元，增长 107.4%；农业保险赔付 1148.57 万元，增长 79.8%。

年末金融机构存款余额 129.30 亿元，增长 9.2%；金融机构贷款余额 183.71 亿元，增长 16.1%。其中，居民储蓄存款余额 100.37 亿元，增长 12.3%；居民贷款余额 72.44 亿元，增长 11.4%。

2016-2021年金融机构存贷款余额及增速

指标名称	单位	2016年	2017年	2018年	2019年	2020年	2021年
金融机构存款余额	亿元	92.17	108.03	102.97	110.28	118.43	129.30
金融机构存款余额 增长速度	%	21.5	17.2	-4.7	7.1	7.4	9.2
金融机构贷款余额	亿元	62.57	77.86	95.62	126.47	158.30	183.71
金融机构贷款余额 增长速度	%	19.0	24.4	22.8	32.3	25.2	15.4

七、教育、文化和卫生

教育事业有序推进。全县共有各级各类学校 207 所，同比减少 6 所。其中，小学 88 所，初级中学 15 所，高级中学 5 所，职业中学 1 所，学前教育 97 所，特殊教育学校 1 所。年末专任教师总人数 4502 人，同比增加 203 人，其中，小学 1597，初级中学 996

人，高级中学 848 人，职业中学 175 人，幼儿园 852 人，特殊教育学校 34 人。在校学生总人数 66617 人，同比减少 919 人，其中，小学 28133 人，初级中学 14647 人，高级中学 8272 人，职业中学 4363，幼儿园 10984 人，特殊教育学校 218 人。小学、初中入学率分别为 99.96%、99.95%，高中阶段、学前三年毛入学率分别为 95.40%、101.56%，残疾儿童少年入学率为 100%。小学六年巩固率和初中三年巩固率均为 100%。

全年考入各类大专院校学生总人数 4658 人。其中，一本院校 418 人，同比增加 30 人；二本院校 1282 人，减少 199 人；专科院校 1979 人，减少 117 人；职中 982 人，增加 193 人。

文化宣传活动扎实开展。开展免费文化培训 80 人次，“文化进社区·文明进万家”送文化下乡巡演活动 3 场次，举办“我是大明星”少儿才艺大赛和“4.23 世界读书日征文活动”，创作了舞蹈《晨光曲》、独唱《凤鸣高岗》、土家歌曲《马桑菌儿逗人爱》等节目，图书馆接待读者 3.02 万人次。市级以上媒体发稿 1212 篇，其中国家级 189 篇，省级 432 篇，市级 591 篇，天眼新闻 573 篇。“今日头条”和“学习强国”分别发布图文信息 123 条、186 条，“凤鸣高冈”、“凤冈电视台”公众号及“凤冈县融媒体中心抖音”发布信息、图片、视频等作品近万条。拍摄制作专题宣传片 11 部、短视频 39 条。

体育事业有新进展。承办遵义“茶酒文化季·消夏避暑游”系列活动之遵义·中国茶海自行车赛和凤冈县“乡村振兴杯”职工篮球赛暨县直机关第二十六届定级夺杯赛，组织参加贵州省青少年田径、羽毛球、跆拳道、举重锦标赛选拔赛，其中有 21 名运动员代表遵义市参赛，272 人参加市级比赛，申报市级篮球后备人才训练基地 1 个，路建工程 3 个，三人篮球场 1 个，乡镇多功能球场 1 个，更新村级农民健身工程 8 个。

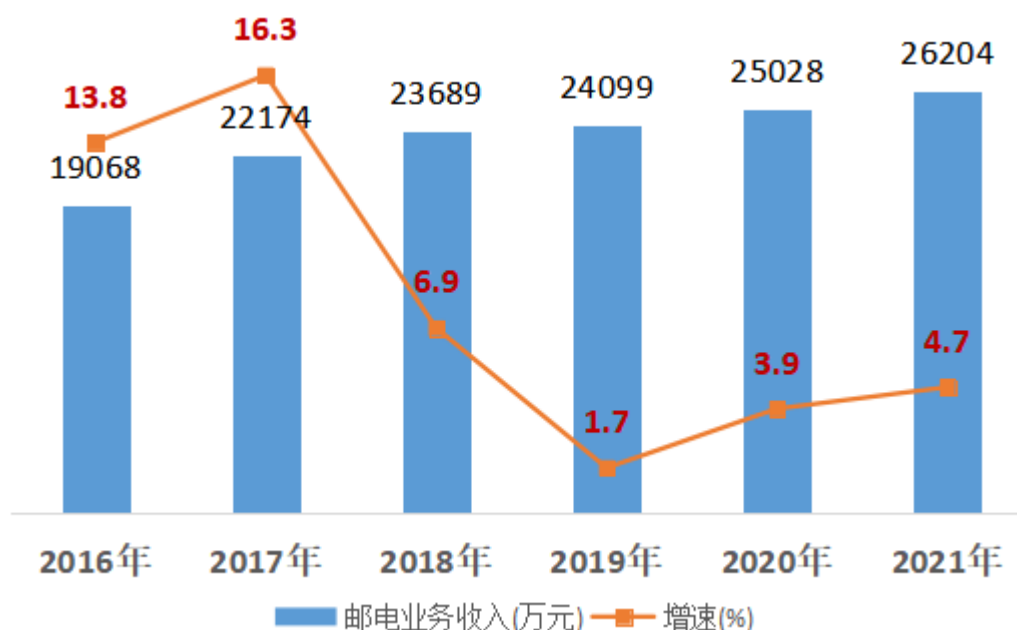
卫生事业健康发展。年末拥有卫生机构 186 个，其中：县直公立医疗机构 3 家；民营医疗机构 6 家；社区卫生服务中心 2 家；基层医疗卫生机构 173 家（社区卫生服务站 5 家，乡镇卫生院 14 家，村卫生室 131 家，门诊部 1 家，诊所 21 家，卫生所及医务室 1 家）；专业公共卫生机构 2 家。在职职工 3296 人，其中，卫生专业人员 3046 人，卫生专业人员中：高级职称 128 人；中级职称 457 人；初级职称 1881 人；未聘专业人员 485 人。医疗机构床位数 2386 张，其中，县直医院 1342 张；乡镇卫生院 479 张；民营医院 565 张。

八、交通运输、邮电和通信业

全县拥有公路里程 3572.5 公里，其中：高速公路 40.2 公里；国道公路 30 公里；省道公路 306 公里；县级公路 401.5 公里；乡级公路 589.2 公里；村组公路 1219.6 公里。全县登记班线客运车辆 235 辆，营运性货车 5 辆。全年完成客运量 136.88 万人，客运周转量 11668.14 万人/公里。全年完成货运量 15.81 万吨，全面完成货运周转量为 297.20 万吨/公里。

全县邮电业务收入完成 26204.1 万元，同比增长 4.7%。其中，邮政业务收入 3347.1 万元，同比增长 3.3%；电信业务收入 22857 万元，同比增长 4.9%。

2016-2021 年邮电业务收入及增速



九、居民收入和社会保障

居民收入稳定增长。2021年，我县城镇居民人均可支配收入36451元，增长8.6%；农村居民人均可支配收入14876元，增长10.3%；城乡居民收入比为2.45，较上年收窄0.04个百分点，城乡收入差距逐渐缩小。

2016-2021 年城乡居民人均可支配收入及增速

指标名称	单位	2016年	2017年	2018年	2019年	2020年	2021年
城镇居民人均可支配收入	元	24328	26639	29143	31853	33573	36451
城镇居民人均可支配收入增速	%	8.8	9.5	9.4	9.3	5.4	8.6
农村居民人均可支配收入	元	9271	10198	11218	12396	13487	14876
农村居民人均可支配收入增速	%	9.1	10	10	10.5	8.8	10.3

社会救助工作进步明显。年末拥有社会福利院（敬老院）15所，床位数970张，集中供养人数209人，同比下降7.0%。全县城镇低保1691人、下降8.9%，救助资金1014.05万元、下降7.5%；农村低保13767人、下降4.3%，救助资金5283.27万元、下降3.2%；特困人员692人、增长0.6%，救助资金814.22万元、增长1.7%；孤儿43人、下降14.0%，

救助资金 68.18 万元、下降 11.9%；临时救助 805 人、下降 52.3%，救助资金 156.33 万元、下降 48.0%。

社会就业形势稳定向好。全年新增城镇就业人员 4593 人、同比增长 6.0%，转移农村富余劳动力 5534 人、下降 12.0%，开发公益性岗位 521 人、增长 7.0%。城镇登记失业率为 4.0%。发放创业担保贷款 108 户，较上年同期减少 174 户，放贷资金 2035.5 万元，较上年同期减少 2227 万元，其中建档立卡贫困户 3 户 60 万元，分别与上年同期减少 13 户和 150 万元。开展就业技能培训 128 期，同比增长 33.3%，参训人数 7848 人，增长 75.5%，其中贫困劳动力 2035 人、搬迁劳动力 247 人，分别增长 3.5%、下降 59.3%。

社会保障工作稳步推进。全县基本养老保险参保人数为 22.07 万人，下降 1.8%。其中：机关事业单位 1.12 万人，下降 2.3%；企业职工 1.47 万人，下降 19.2%；城乡居民 19.5 万人，与上年持平。基本医疗保险缴费人数为 42.50 万人，增长 0.4%，其中，职工医疗 1.83 万人、增长 2.8%；城乡居民 40.67 万人，增长 0.3%。失业保险、工伤保险缴费人数分别为 1.48 万人、2.00 万人，分别增长 9.6%、3.6%。

十、自然资源 and 环境保护

2021 年，全县耕地面积 46867.36 公顷，其中：水田 21122.36 公顷；水浇地 11.67 公顷；旱地 25733.39 公顷。林地面积 111886.67 公顷，森林覆盖率为 60.58%。

环境保护督察力度进一步加强，生态环境持续提升。全年出动环保执法人员 300 余人次，立案查处 15 家，处罚金额 85 万元，接处“12369”环境污染投诉 24 件。县城区环境空气质量优良率 98.6%，环境空气质量综合指数 2.21；地表水环境质量总体为良好，全县主要监控断面 2 个，蜂岩河火石垭、洪渡河夕岩，水质优良率 100%；县城区 2 个县级集中式饮用水源地水质达标率均为 100%，28 个乡镇及农村集中式饮用水源地水质达标率为 100%；县城区域环境噪声昼间平均等效声级为 52.9dB（A），达到《声环境质量标准》（GB3096-2008）2 类标准。交通干线噪声路长加权平均等效声级为 63.9dB（A），达到《声环境质量标准》（GB3096-2008）4a 类标准限值；全县无污染地块和凝视污染地块，未发生土壤环境安全事故。全面推行“林长制”，全县 14 个镇乡、35 个古树群和 2276 株古树分别设立林长制公示牌、古树群保护牌、古大树保护牌。全年共受理林业刑事案件 21 起、破案 23 起、逮捕 11 人、起诉 21 起、起诉人数 22 人。