

# 2023 年桐梓县国民经济和社会发展 统计公报

2023 年，全县上下坚持以习近平新时代中国特色社会主义思想为指导，全面贯彻党的二十大精神和习近平总书记视察贵州重要讲话精神和重要批示精神，积极抢抓国发〔2022〕2 号文件精神，以高质量发展统揽全局，全力围绕“四新”主攻“四化”，大力发展实施“中部带动、两翼突破”战略，全县经济社会运行稳中有进、回升向好，高质量发展扎实推进。

## 一、综合

初步核算，2023 年全县生产总值 190.25 亿元，按不变价格计算，比上年增长 6.4%。按产业分，第一产业实现增加值 44.68 亿元，增长 3.7%；第二产业实现增加值 58.44 亿元，增长 7.9%；第三产业实现增加值 87.13 亿元，增长 6.8%。第二产业中，工业增加值 39.87 亿元，增长 4.4%；建筑业增加值 18.67 亿元，增长 16.2%。第三产业中，批发和零售业增加值 5.04 亿元，增长 11.8%；住宿和餐饮业增加值 4.61 亿元，增长 11.2%；交通运输、仓储和邮政业增加值 6.75 亿元，增长 12.3%；金融业增加值 9.08 亿元，增长 12.3%；房地产增加值 8.50 亿元，增长 4.9%。

第一产业增加值占生产总值的比重为 23.5%，比上年下降 1.5 个百分点；第二产业增加值占生产总值的比重为 30.7%，比上年提高 0.6 个百分点；第三产业增加值占生产总值的比重为 45.8%，比上年提高 0.9 个百分点。全县人均生产总值 36141 元，比上年增长 4.6%。

图 1:

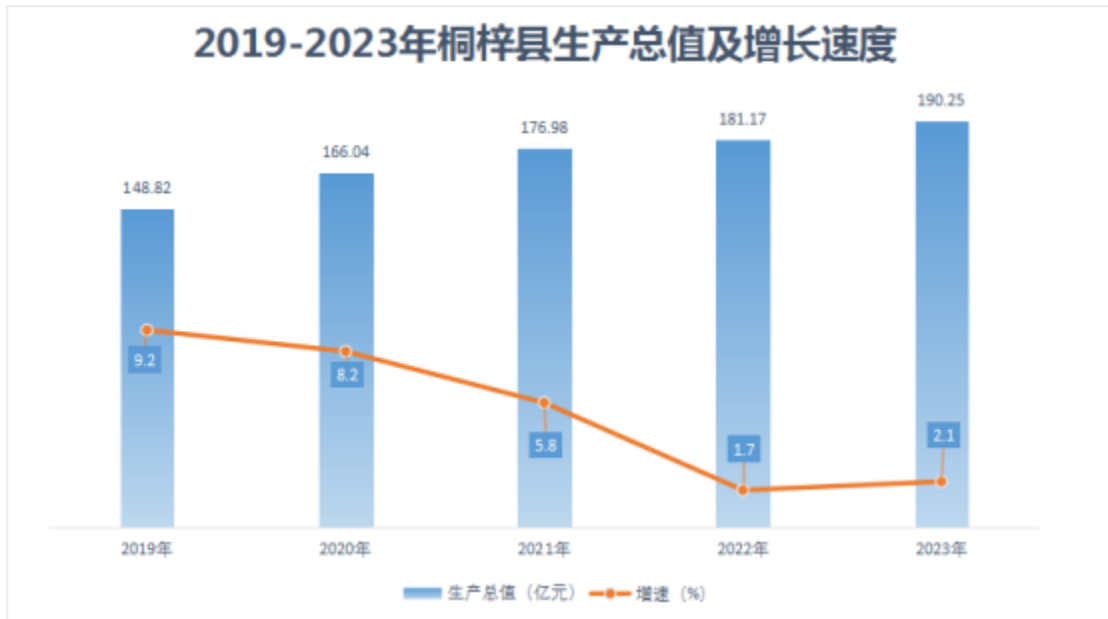
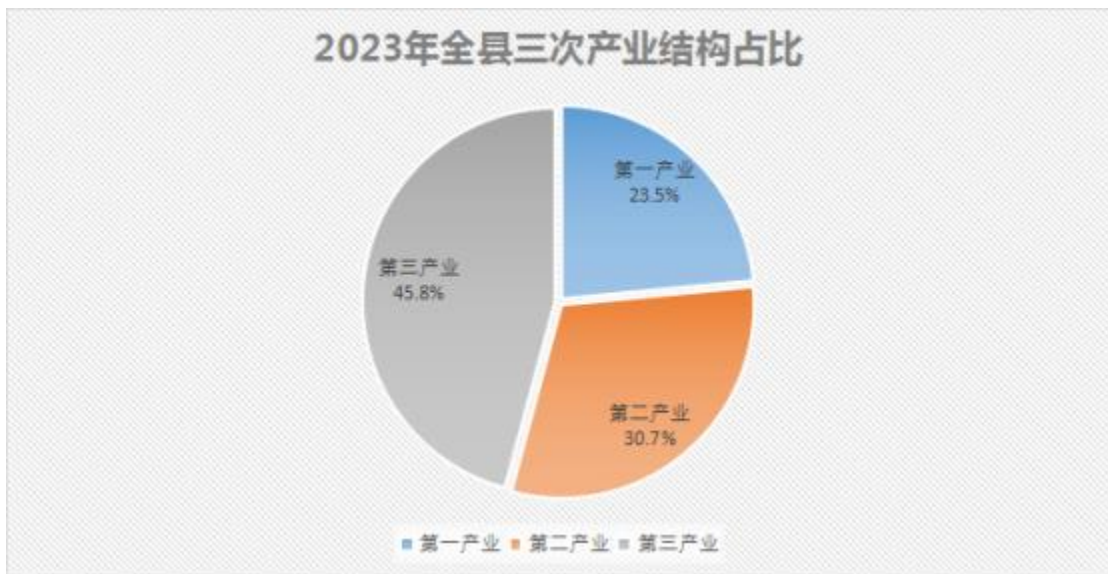


图 2:



年末全县拥有各类市场主体 61195 户,其中:企业 9784 户,个体经营户 50797 户,农民专业合作社 614 户;全年新增各类市场主体 7727 户,比上年下降 20.1%。

## 二、农业

全年全县农林牧渔业总产值 88.21 亿元,比上年增长 3.8%。其中,种植业总产值 52.71 亿元,增长 4.2%;林业总产值 9.03 亿元,增长 1.4%;畜牧业总产值 22.26 亿元,增长 3.7%;渔业总产值 0.71 亿元,增长 1.7%;农林牧渔业专业及辅助性活动 3.50 亿元,增长 5.0%。

图 3:



表 1: 2023 年农林牧渔业总产值及其增长速度

| 指标名称          | 绝对值 (亿元) | 增长 (%) |
|---------------|----------|--------|
| 农林牧渔业总产值      | 88.21    | 3.8    |
| 其中：种植业        | 52.71    | 4.2    |
| 林业            | 9.03     | 1.4    |
| 畜牧业           | 22.26    | 3.7    |
| 渔业            | 0.71     | 1.7    |
| 农林牧渔业专业及辅助性活动 | 3.50     | 5.0    |

全年全县粮食播种面积 80.63 万亩，比上年增长 6.0%；粮食产量 19.96 万吨，增长 7.7%。全年蔬菜种植面积 30.65 亩，比上年下降 2.6%；蔬菜产量 42.81 万吨，增长 4.0%。全年烤烟种植面积 56926 亩，比上年增长 20.5%；烤烟产量 5000 吨，增长 13%。全年中草药材收获面积 3036.05 亩，同比下降 27.8%；中草药材产量 1019.32 吨，下降 41.7%。全年茶叶采摘面积 5230.10 亩，同比增长 5.2%；茶叶产量 149.47 吨，下降 7.4%。

年末全县猪存栏 27.91 万头，比上年末下降 2.4%；牛存栏 8.08 万头，下降 4.9%；羊存栏 10.78 万只，增长 2.6%；家禽存栏 113.91 万只，下降 8.9%。全年猪出栏 43.24 万头，下降 2.7%；牛出栏 3.99 万头，下降 6.3%；羊出栏 9.93 万只，下降 0.9%；家禽出栏 171.56 万只，下降 0.9%。全年猪牛羊禽肉产量 5.0287.34

吨，比上年下降 4.4%；禽蛋产量 2729.46 吨，增长 21.7%。全年水产品产量 2983 吨，比上年下降 12.3%。

表 2： 2023 年主要农产品产量及其增长速度

| 指标名称   | 单位 | 累计       | 增长 (%) |
|--------|----|----------|--------|
| 粮食产量   | 万吨 | 19.96    | 7.7    |
| 蔬菜     | 万吨 | 42.81    | 4.0    |
| #辣椒    | 万吨 | 3.25     | -12.8  |
| 油菜籽    | 万吨 | 1.71     | 25.2   |
| 烤烟     | 吨  | 5000     | 13.0   |
| 中草药材   | 吨  | 1019.32  | -41.7  |
| 茶叶     | 吨  | 149.47   | -7.4   |
| 猪肉     | 吨  | 39955.13 | -4.9   |
| 牛肉     | 吨  | 5632.04  | -4.5   |
| 羊肉     | 吨  | 1707.11  | -1.5   |
| 禽肉     | 吨  | 2993.06  | 2.7    |
| 禽蛋     | 吨  | 2729.46  | 21.7   |
| 猪年末出栏  | 万头 | 43.24    | -2.7   |
| 牛年末出栏  | 万头 | 3.99     | -6.3   |
| 羊年末出栏  | 万只 | 9.93     | -0.9   |
| 家禽年末出栏 | 万只 | 171.56   | -0.9   |

### 三、工业和建筑业

年末全县规模以上工业 46 家，全年全县规模以上工业增加值比上年增长 5.9%。分门类看，采矿业增加值比上年下降 5.2%；制造业比上年下降 12.7%；电力、燃气及水的生产和供应业比上年增长 44.9%。

全年全县规模以上工业中，采矿业，制造业，电力、燃气及水的生产和供应业增加值占规模以上工业增加值的比重分别为 7.7%、47.7%和 44.6%；轻工业和重工业增加值的比重分别为 5.7%、94.3%；非公有企业和国有控股企业增加值的比重分别为 42.4%、55.0%。在全县规模以上工业行业中，煤炭开采和洗选业，电力、热力生产和供应业，烟草制品业，酒、饮料和精制茶制造业等传统行业增加

值占规模以上工业增加值的比重为 50.3%；计算机、通信和其他电子设备制造业等新兴产业增加值的比重为 0.07%。

全年规模以上工业企业产品销售率 106.83%，比上年下降 0.3 个百分点。全年规模以下工业增加值比上年下降 0.1%。

表 3：2023 年规模以上工业主要产品产量及其增长速度

| 指标名称  | 单位   | 累计     | 增长 (%) |
|-------|------|--------|--------|
| 原煤    | 万吨   | 114.12 | 6.0    |
| 发电量   | 亿千瓦时 | 70.35  | 54.1   |
| 海绵钛   | 吨    | 16293  | -7.0   |
| 化学肥料  | 万吨   | 28.86  | 9.1    |
| 商品混凝土 | 万立方米 | 52.68  | 10.6   |
| 精甲醇   | 万吨   | 23     | 4.0    |

全年资质以上建筑业企业完成总产值 18.32 亿元，比上年增长 29.4%。年末资质以上建筑业总承包企业和专业承包企业 32 家（一级资质企业 1 家，二级资质企业 9 家，三级资质企业 22 家），比上年末增加 5 家。

#### 四、固定资产投资

全年全县 500 万元以上固定资产投资比上年增长 3.9%。其中，第一产业投资同比增长 62.6%；第二产业投资比上年增长 22.33%；第三产业投资比上年下降 7.01%。分领域投资看，建安工程投资比上年增长 7.4%；基础设施建设投资比上年增长 36.7%；工业投资比上年增长 6.6%；产业投资比上年增长 6.7%。完成房地产业投资 19.5 亿元，比上年增长 12.6%，其中，住宅投资 15.92 亿元，比上年增长 10.6%。

全年商品房施工面积 384.84 万平方米，比上年增长 8.2%；销售面积 42.2 万平方米，比上年增长 15.0%。

表 4：2023 年 500 万元以上固投资项目分领域增长情况及其占比

| 指标名称             | 增长 (%) | 占比 (%) |
|------------------|--------|--------|
| 500 万元以上固投资项目投资额 | 3.9    | —      |
| 产业投资             | 6.7    | 36.0   |
| 工业投资             | 6.6    | 26.1   |

|        |      |      |
|--------|------|------|
| 基础设施投资 | 36.7 | 24.5 |
|--------|------|------|

## 五、旅游和消费

年末全县拥有 1 个省级风景名胜区，旅游景区 14 个，其中 4A 级 2 个，乡村旅游点 34 个。乡村旅馆总床位数 98204 张；宾馆酒店床位数 12943 张。2023 年“荣获 2023 年中国西部文旅新榜样”、“桐梓·村晚”荣获“2023 年中国西部文旅影响力文旅节会”、梅花鹿庄园酒店被评选为“金山级民宿”、云上九坝被评选为“银山级民宿”。全年共接待游客 1408.62 万人次，比上年增长 81.2%；全年全县旅游综合收入 160.03 亿元，比上年增长 99.9%。

全年全县社会消费品零售总额 63.28 亿元，比上年增长 9.5%。按消费类型看，批发业增长 7.3%、零售业增长 14.5%、住宿业增长 22.1%、餐饮业增长 11.4%。

图 4:

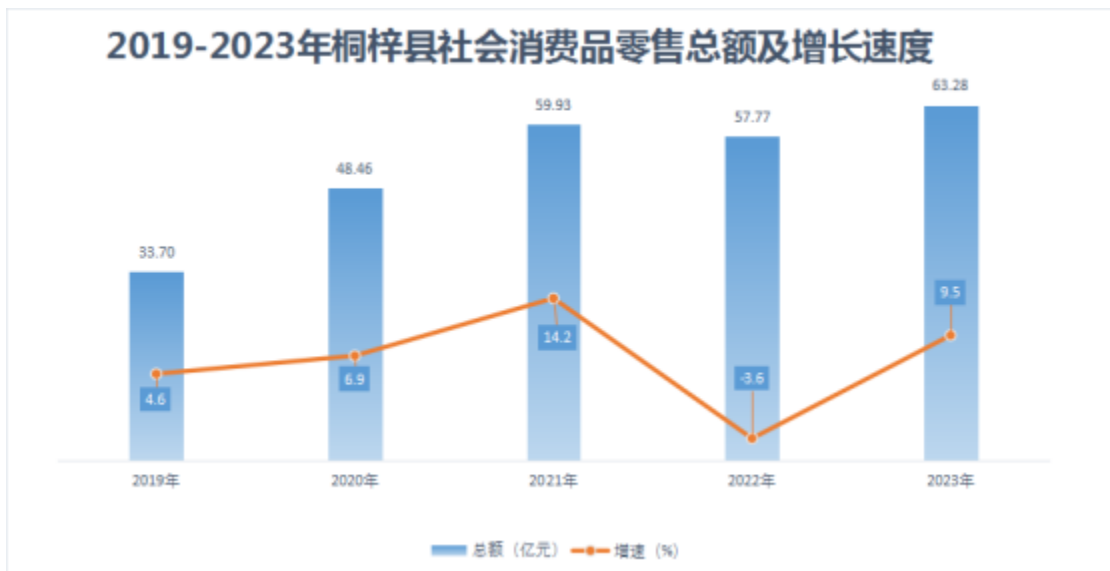


表 5：2023 年限额以上法人企业（单位）商品零售额增长速度

| 指标名称            | 增长 (%) |
|-----------------|--------|
| 限额以上法人（单位）商品零售额 | 8.5    |
| #粮油、食品类         | 21.8   |
| 烟酒类             | 42.4   |
| 服装、鞋帽、针纺织品类     | 26.9   |
| 化妆品类            | 13.9   |
| 金银珠宝类           | —      |

|            |       |
|------------|-------|
| 日用品类       | 3.0   |
| 体育、娱乐用品类   | 55.7  |
| 书报杂志类      | —     |
| 家用电器和影像器材类 | 1.5   |
| 中西药品类      | -30.1 |
| 文化办公用品类    | 40.2  |
| 家具类        | -28.2 |
| 通讯器材类      | —     |
| 石油及制品类     | 36.6  |

## 六、交通运输和邮电通信

年末全县公路线路里程 5617.54 公里，比上年增长 2.5%。其中，高速公路 216.17 公里，增长 45.7%。全年公路货物运输量 492.41 万吨，比上年增长 12.6%；公路货物周转量 24039.07 万吨公里，增长 13.8%。公路旅客运输量 440.57 万人，比上年增长 28.2%；公路旅客周转量 20707.48 万人公里，增长 29.4%。

全年全县邮政业务营业收入 4350 万元，比上年下降 10.8%。全年邮政行业业务总量 1053391 万件，比上年增长 46.8%，其中邮政寄递服务 32.46 万件，比上年增长 5.6%；快递业务 72.88 万件；比上年增长 77.7%。

年末全县拥有电话用户 61.69 万户，其中，固定电话用户 2.30 万户，移动电话用户 59.39 万户。移动电话用户中，5G 移动电话用户 29.60 万户，比上年增长 40.2%。

表 6：2023 年运输、通讯业发展情况及增长速度

| 指标名称（单位）      | 累计       | 比上年增长（%） |
|---------------|----------|----------|
| 运输业           | —        | —        |
| 公路货物运输量（万吨）   | 492.41   | 12.6     |
| 公路货物周转量（万吨公里） | 24039.07 | 13.8     |
| 公路旅客运输量（万人）   | 440.57   | 28.2     |
| 公路旅客周转量（万人公里） | 20707.48 | 29.4     |
| 邮电通讯业         | —        | —        |

|                |        |       |
|----------------|--------|-------|
| 邮政业务营业收入（万元）   | 4350   | -10.8 |
| 其中：快递业务收入      | 435.12 | 3.6   |
| 邮政寄递服务         | 240.32 | -50.7 |
| 电话用户数（万户）      | 61.69  | -0.9  |
| #移动电话用户（万户）    | 59.39  | 1.0   |
| #5G 移动电话用户（万户） | 29.60  | 40.2  |

## 七、财政和金融

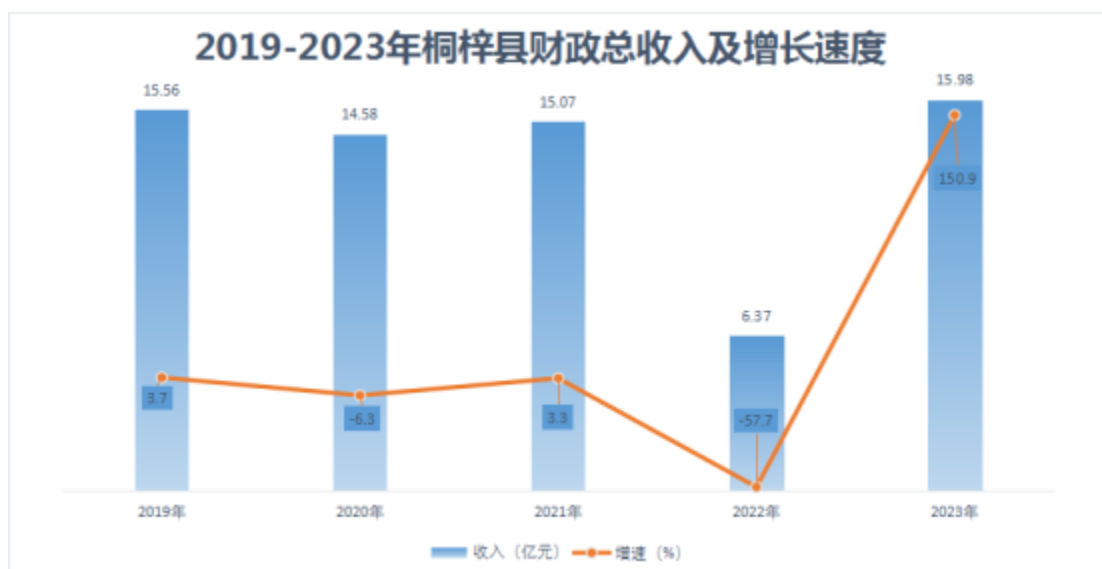
全县完成财政总收入 15.98 亿元，比上年增长 150.9%。其中，一般公共预算收入 7.50 亿元，比上年增长 28.8%，税收收入 5.29 亿元，占比 70.5%，比上年增长 26.5%。

图 5：





图 6:



一般公共预算支出 45.71 亿元，比上年增长 3.4%，其中，公共安全支出 1.71 亿元，下降 11.8%；教育支出 11.21 亿元，增长 10.9%；社会保障和就业支出 6.42 亿元，增长 6.4%；卫生健康支出 4.99 亿元，增长 12.3%；节能环保保护支出 1.72 亿元，增长 105.9%；住房保障支出 2.05 亿元，增长 2.7%。

图 7:



表 7: 2023 年一般公共预算收入与支出及增长速度

| 指标名称     | 绝对值 (亿元) | 增长 (%) |
|----------|----------|--------|
| 一般公共预算收入 | 7.50     | 28.8   |
| 1. 税收收入  | 5.29     | 26.5   |

|                 |       |       |
|-----------------|-------|-------|
| 增值税             | 1.74  | 110.2 |
| 企业所得税           | 0.41  | 27.0  |
| 个人所得税           | 0.17  | -5.8  |
| 资源税             | 0.13  | -27.4 |
| 城市维护建设税         | 0.26  | 13.4  |
| 房产税             | 0.27  | -47.8 |
| 土地增值税           | 0.31  | 3.7   |
| 2. 非税收入         | 2.21  | 13.4  |
| 行政事业性收费收入       | 0.26  | -55.9 |
| 罚没收入            | 0.67  | -12.4 |
| 国有资源（资产） 有偿使用收入 | 0.81  | 248.9 |
| 一般公共预算支出        | 45.71 | 3.4   |
| 公共安全            | 1.71  | -11.8 |
| 教育              | 11.21 | 10.9  |
| 科学技术            | 0.06  | -87.1 |
| 文化旅游体育与传媒       | 0.36  | -64.5 |
| 社会保障和就业         | 6.42  | 6.4   |
| 卫生健康            | 4.99  | 12.3  |
| 节能环保保护          | 1.72  | 105.9 |
| 城乡社区事务          | 2.12  | -19.1 |
| 住房保障支出          | 2.05  | 2.7   |

年末全县金融机构各项人民币存款余额 274.98 亿元，比上年末增长 12.3%；  
年末全县金融机构各项贷款余额 294.42 亿元，比上年末增长 17.6%。

图 8:

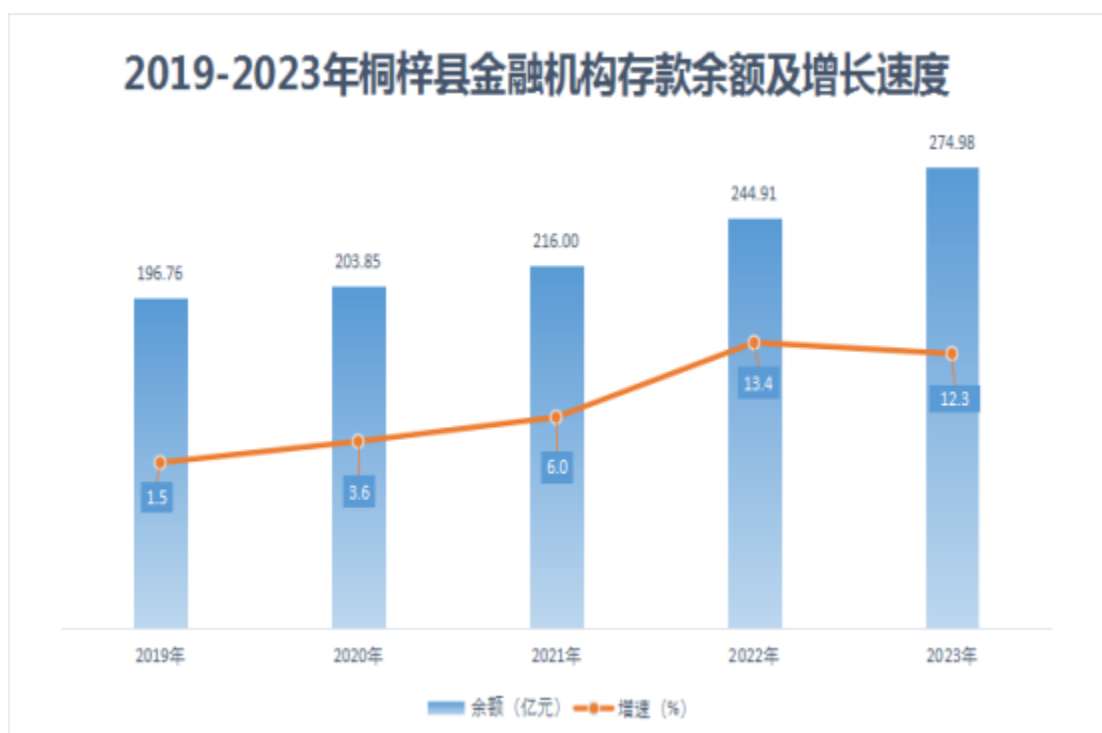


图 9:



## 八、教育和科技

年末全县共有各类学校 355 所，其中普通中学 40 所，职业中学（职高）1 所，小学 102 所。各类学校在校学生累计 111018 人，其中高级中学 40268 人，职业中学 3362 人，小学 48536 人。教职工 7643 人，专任教师 6774 人（高级中学教师 863 人、初级中学教师 1765 人、职业学校 144 人、小学 2826 人、幼儿园 1143 人）。九年义务教育巩固率 103.9%，高中阶段毛入学率 93.8%。

表 8：2023 学年全县各类学校学生人数及其增长速度

| 各类学校     | 招生数（人） |       | 在校生数（人） |       | 毕业生数（人） |       |
|----------|--------|-------|---------|-------|---------|-------|
|          | 绝对值    | 增长（%） | 绝对值     | 增长（%） | 绝对值     | 增长（%） |
| 合计       | 27819  | -0.6  | 111018  | -1.9  | 22652   | 2.2   |
| 普通中学     | 13632  | 1.2   | 40268   | 3.5   | 12229   | 3.8   |
| 高级中学     | 4231   | 6.6   | 12349   | -0.1  | 4113    | 4.8   |
| 初级中学     | 9401   | -1.0  | 27919   | 5.1   | 8116    | 3.3   |
| 职业中学（职高） | 1134   | -25.5 | 3362    | -5.7  | 829     | 11.3  |
| 小学       | 7849   | 8.9   | 48536   | -3.7  | 9594    | -0.5  |
| 幼儿园      | 5197   | -10.3 | 18661   | -7.3  | —       | —     |
| 特殊教育学校   | 7      | 0     | 93      | 16.3  | —       | —     |
| 专门学校     | —      | —     | 98      | 25.6  | —       | —     |

全年专利授权 238 件，比上年增长 9.2%，其中发明专利授权量 8 件，比上年增长 14.3%；有效发明专利 172 件，比上年增长 11.7%。

### 九、文化、体育和卫生事业

年末全县拥有文化事业机构、文化馆、公共图书馆各 1 个，公共图书馆藏书量 16.69 万册，拥有娱乐场所 55 个，乡（镇）综合文化站 25 个；拥有重点文物保护单位 17 个，其中，国家级 1 个，省级 16 个；文物藏品总数 92 件。年末拥有正常使用数字电视用户 21.52 万户；全年全县开展各类文艺活动 221 次。年末全县拥有市民健身中心 1 个，各种体育场地 1816 个，其中，公共体育场 24 个，篮球场 547 个，田径场 4 个，羽毛球场 147 个，乒乓球场地 775 个，其他场地 241 个，健身路径工程 80 处。全年市民健身中心接待锻炼市民 15.6 万人次。

年末全县各级各类医疗卫生机构 134 个（不含 359 个村卫生院），其中，县级医院 3 个（桐梓县人民医院、桐梓县中医院、桐梓县妇幼保健院）、乡镇卫生院 25 个、民营医院 20 个、社区卫生服务站 6 个、门诊部 8 个，医务室 1 个，个体诊所 71 个。年末卫生机构人员 4560 人，增长 11.1%，其中，卫生技术人员 3385 人，增长 18.2%，执业（含助理）医师 1493 人，增长 29.4%，注册护士 1414 人，增长 18.2%；每千人执业（助理）医师 2.8 人，增长 27.3%。年末卫生机构床位

数 3207 张，其中医院 2169 张，卫生院 1038 张；每千人拥有医疗机构床位数 6.1 张，比上年增长 8.9%。

表 9：2023 年全县卫生机构、卫生技术人员以及卫生床位数情况表

| 指标名称       | 绝对值  | 增长（%） |
|------------|------|-------|
| 卫生机构数（个）   | 134  | 7.2   |
| #县级        | 3    | —     |
| 乡镇卫生院（所）   | 25   | —     |
| 民营医院       | 20   | 11.1  |
| 社区卫生服务站    | 6    | —     |
| 卫生技术人员     | 3385 | 18.2  |
| #执业（含助理）医师 | 1493 | 29.4  |
| 注册护士       | 1414 | 18.2  |
| 卫生机构床位数    | 3207 | 7.8   |

## 十、人口和就业

年末全县户籍人口 743499 人。其中：乡村人口 474686 人，占年末户籍人口数比重的 63.8%；城镇人口 268813 人，占年末户籍人口数比重的 36.2%。年末全县常住人口 52.47 万人。常住人口出生率 5.37‰；人口自然增长率 0.57‰。

表 10：2023 年末户籍人口数及其构成

| 指标名称      | 绝对值    | 比重（%） |
|-----------|--------|-------|
| 年末人口合计（人） | 743499 | 100   |
| #乡村       | 474686 | 63.8  |
| 城镇        | 268813 | 36.2  |
| #男        | 392986 | 52.9  |
| 女         | 350513 | 47.1  |
| #0-17 岁   | 166507 | 22.4  |
| 18-34 岁   | 193148 | 26.0  |
| 35-59 岁   | 268802 | 36.2  |
| 60 岁及以上   | 115042 | 15.5  |

劳动就业总体稳定，全年城镇新增就业人数 7048 人，比上年增长 5.2%。城镇登记失业人员比去年下降 0.8%；城镇登记失业率 5.5%。

### 十一、人民生活和社会保障

全年城镇居民人均可支配收入 40046 元，比上年增长 4.6%；农村居民人均可支配收入 18177 元，比上年增长 8.3%。

图 10：

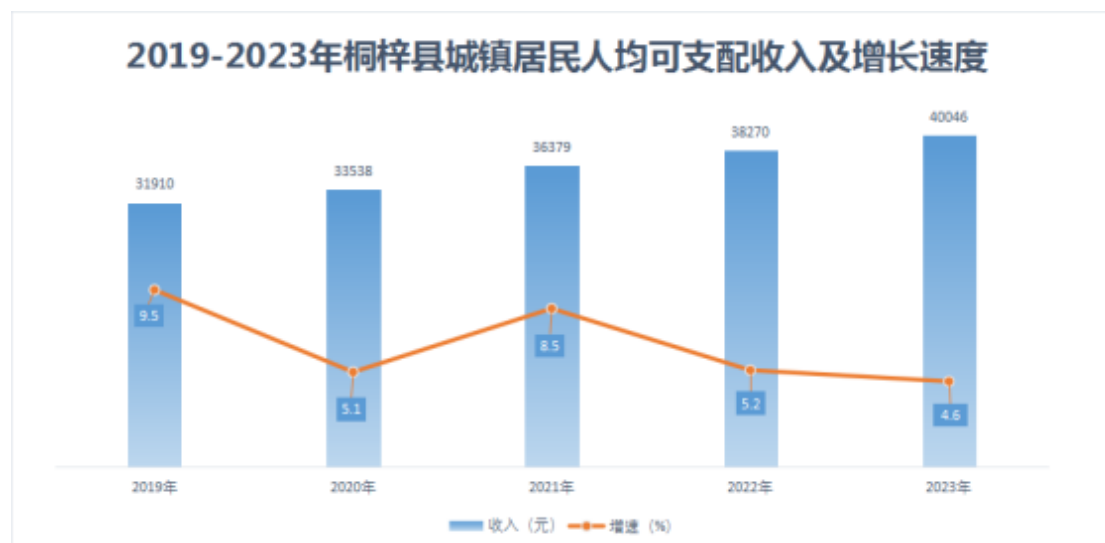
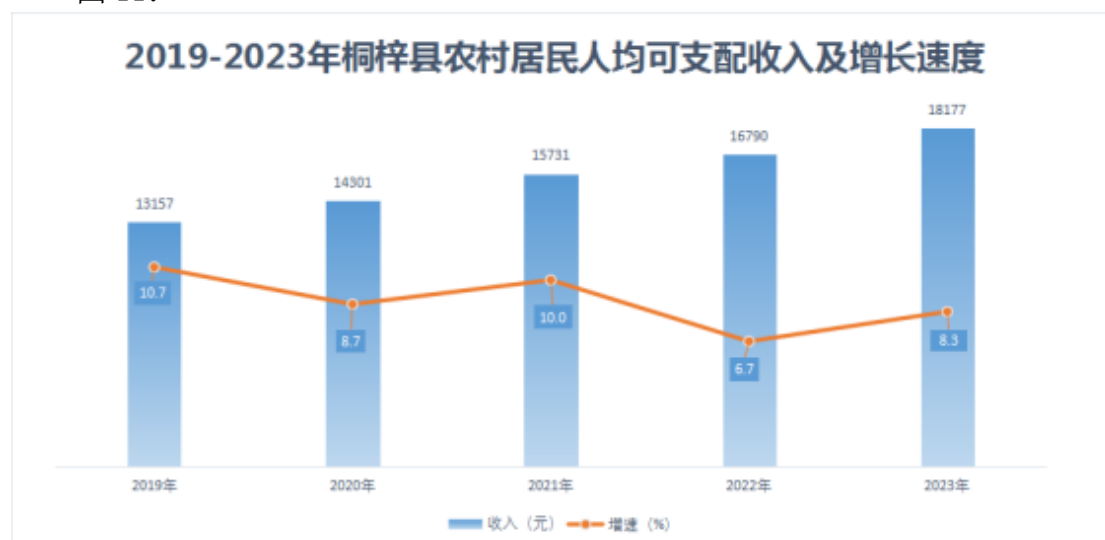


图 11：



全年全县社会参保人数 381170 人。其中，养老保险参保人数 76807 人，比上年增长 2.7%，在职职工养老保险参保人数 56213 人，增长 1.7%，离退休退职人员养老保险 20594 人，增长 5.6%。失业保险参保人数 30238 人，比去年下降 3.0%。城乡居民基本养老保险参保人数 274125 人，比去年下降 1.9%。

全年城乡居民最低生活保障人数 32183 人,比去年增长 3.6%,城镇居民 7666 人和农村居民 24517 人享受政府最低生活保障;全县拥有敬老院 12 个,床位数 978 张;各类优抚对象 3943 人。

## 十二、环境保护和安全生产

2023 年县城区空气质量有效监测天数 364 天,空气质量优良率为 98.1%。全县 4 个监测河段断面中,2 个达到或优于 II 类水质标准,2 个达到或优于 III 类水质标准,水质良好的处境面 3 个。县城生活污水收集率 38.3%,比上年增长 6.4%。城乡生活垃圾无害化处理率 95.66%。

全年全县累计发生生产安全事故 4 起,死亡 4 人。排查整改各类安全隐患 12856 项。依法打击惩处非法和违规违章行为 21888 起。

### 注释:

1. 本公报中所列为年末快报(总结)初步统计数据,部分数据因四舍五入的原因,存在着分项合计不等的情况,未做机械调整,部分数据如有变动将在当年年鉴中进行更新。

2. 生产总值和各产业增加值绝对数均为当年价格,增长速度按可比价格计算,生产总值为初步核算数据,如有变动将在当年年鉴中进行更新。

3. 规模以上工业数据统计口径包含全部年主营业务收入 2000 万元以上(含 2000 万元)的工业企业。

4. 固定资产投资是指以货币形式表现的在一定时期内完成的建造和购置固定资产的工作量以及与此有关的费用的总称。固定资产的统计范围为计划总投资 500 万元以上的固定资产项目投资及所有房地产开发项目投资。

5. 由于公报收集汇总整理期间,2023 年城镇化率数据省局尚未反馈,经会商县发改局后,暂不公布该数据,待数据反馈后更新完善至当年年鉴中,期间需要了解该数据的,请直接联系县发改局有关科室。

### 资料来源:

本公报中常住人口数据来源于遵义市统计局《关于反馈 2023 年年末各县(市、区)常住人口数的通知》反馈数据;公路运输量、周转量来自县交通运输局;邮政业务数据来自邮政集团桐梓分公司;固定电话、移动电话及互联网数据来自县

电信、移动和联通 3 家分公司数据汇总；文化、旅游相关数据来自县文化旅游局；财政、金融数据分别来自县财政局和中国人民银行桐梓县支行；教育和体育数据来自县教体局；出生率、自然增长率、医疗卫生等数据来自县卫健局和卫健计算口径；新农合和医保数据来自县医保局；户籍人口相关数据来自县公安局；就业、登记失业率和养老保险数据来自县人力资源社会保障局；城乡人均可支配收入来自国家统计局桐梓调查队；低保数据来自县民政局；环保数据来自遵义市生态环境局桐梓分局；污水处理数据来自县水务局；安全生产数据来自县应急局；优抚人员数据来自县退役军人事务局；其他数据来自县统计局。