

2022年桐梓县国民经济和社会发展统计公报

桐梓县统计局

2022年，全县上下深入学习贯彻习近平总书记重要讲话、重要指示批示精神，在县委、县政府的坚强领导下，坚持稳中求进工作总基调，科学统筹疫情防控和经济社会发展，全力围绕“四新”主攻“四化”，扎实落实一揽子稳经济政策，全年经济运行保持平稳增长，高质量发展取得新成效。

一、综合

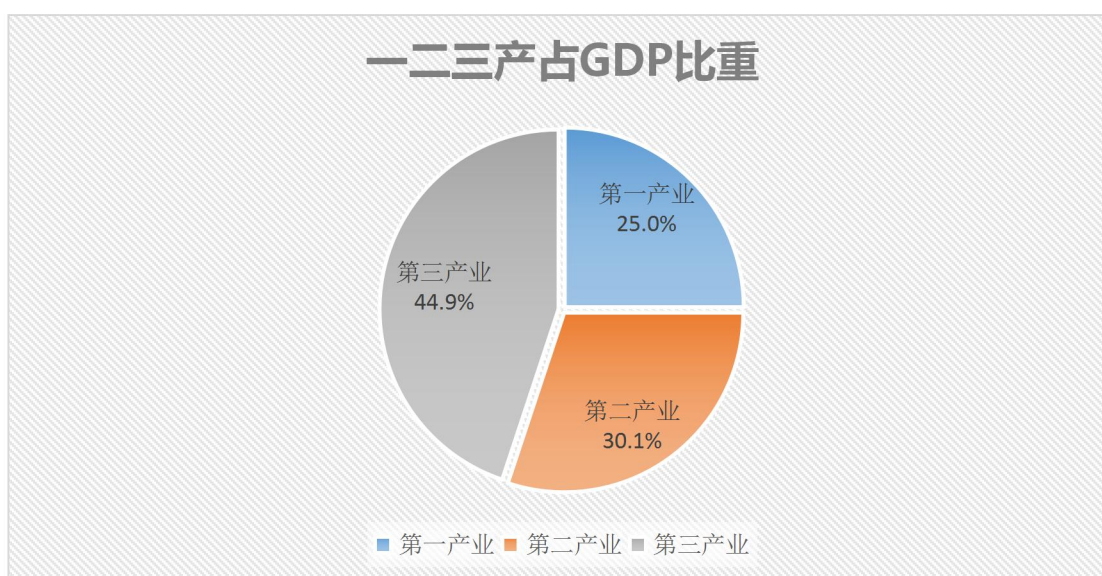
初步核算，2022年全县生产总值182.43亿元，比上年增长1.9%，两年平均增长4.8%。按产业分，第一产业实现增加值45.66亿元，比上年增长3.3%；第二产业实现增加值54.93亿元，比上年增长3.7%；第三产业实现增加值81.84亿元，比上年下降0.1%。第一产业增加值占生产总值的比重为25.0%，比上年上升0.5个百分点；第二产业增加值占生产总值的比重为30.1%，与上年持平；第三产业增加值占生产总值的比重为44.9%，比上年下降0.5个百分点。

第二产业中，工业增加值38.93亿元，增长10.1%；建筑业增加值16.07亿元，下降8.8%。第三产业中，批发和零售业增加值4.54亿元，增长2.4%；住宿和餐饮业增加值4.11亿元，下降4.5%；交通运输、仓储和邮政业增加值5.74亿元，下降8.4%；金融业增加值8.56亿元，增长5.2%；房地产增加值7.9亿元，下降2.9%。

图 1:



图 2:



二、农业

全年农林牧渔业总产值 89.76 亿元，比上年增长 4.0%。其中，种植业总产值 52.63 亿元，增长 4.0%；林业总产值 9.08 亿元，增长 3.3%；畜牧业总产值 23.97 亿元，增长 3.6%；渔业总产值 0.74 亿元，增长 6.1%；农林牧渔业专业及辅助性活动 3.34 亿元，增长 7.7%。

图 3:



表一：2022年农林牧渔业总产值及增速

指标名称	绝对值 (亿元)	增速 (%)
农林牧渔业总产值	89.76	4.0
其中：种植业	52.63	4.0
林业	9.08	3.3
畜牧业	23.97	3.6
渔业	0.74	6.1
农林牧渔业专业及辅助性活动	3.34	7.7

全年粮食种植面积 50699 公顷，比上年增加 577 公顷，其中：夏粮播种面积 14831 公顷，比上年减少 3374 公顷；秋粮播种面积 35867 公顷，比上年增加 3950 公顷。油料种植面积 6715 公顷。烤烟种植面积 3150 公顷。蔬菜种植面积 20988 公顷，其中，辣椒种植面积 2267 公顷。中药材种植面积 280 公顷。茶园采摘面积 331 公顷。

全年粮食产量 18.54 万吨，比上年增加 0.8 万吨，增长 4.5%，其中：夏粮 4.07 万吨，比上年减少 1.18 万吨，下降

22.5%；秋粮 14.47 万吨，比上年增加 1.98 万吨，增长 15.9%。油菜籽产量 13647 吨。烤烟产量 4426 吨。蔬菜产量 41.16 万吨，其中，辣椒产量 3.72 万吨。中药材产量 1749 吨。茶叶产量 161 吨。

全年肉类总产量 5.26 万吨，比上年增长 22.8%。其中：猪肉产量 4.21 万吨，比上年增长 22.1%。2022 年水产品产量 3402 吨，比上年增长 15.3%。

表二： 2022 年畜牧业生产情况

指标名称	单位	累计	比上年增长 (%)
肉类	万吨	5.26	22.8
猪肉	万吨	4.21	22.1
牛肉	万吨	0.59	54.5
羊肉	万吨	0.17	16.3
禽肉	万吨	0.29	-5.8
禽蛋	万吨	0.22	37.6
牛年末出栏	头	42650	51.5
猪年末出栏	头	444248	16.7
羊年末出栏	只	100144	9.9
家禽年末出栏	羽	1730493	-3.2

三、工业和建筑业

2022 年末，全县规模以上工业企业共有 58 家，比上年增加 6 家。规模以上工业增加值比上年下降 2.9%，其中，采矿业增加值比上年下降 17.6%；制造业比上年增长 0.3%；电力、燃气及水的生产和供应业比上年下降 5.2%。规模以下工业增加值比上年增长 13.3%。采矿业，制造业，电力、燃气及水的生产和供应业增加值占规模以上工业增加值的比重分别为 8.8%、59.4%和 31.8%；轻、重工业增加值占规模以

上工业增加值的比重分别为 5.5%和 94.5%；非公有控股企业增加值占规模以上工业增加值比重为 48.9%；国有控股企业增加值占规模以上工业增加值比重为 48.1%。

规模以上工业中，煤炭开采和洗选业，电力、热力生产和供应业，烟草制品业，酒、饮料和精制茶制造业等传统行业增加值占规模以上工业增加值的比重为 37.9%。新兴产业中，计算机、通信和其他电子设备制造业增加值占规模以上工业增加值的比重为 0.3%。高技术产业增加值占规模以上工业增加值的比重为 1.2%。

全年规模以上工业企业产品销售率 97.6%，比上年增长 0.2 个百分点。

表三：2022 年规模以上工业主要产品产量及其增长速度

指标名称	单位	累计	比上年增长 (%)
原煤	万吨	107.66	56.4%
发电量	亿千瓦时	44.17	1.8%
海绵钛	吨	17511	11.7%
化学肥料	万吨	28.59	0.6%
商品混凝土	万立方米	48.28	-3.8%
精甲醇	万吨	22.11	-26.1%

全年资质以上建筑业企业完成总产值 14.36 亿元，比上年增长 9.5%。年末资质以上建筑业总承包企业和专业承包企业 27 家（二级资质企业 8 家，三级资质企业 19 家），比上年末减少 1 家。

四、固定资产投资

全年 500 万元以上固定资产投资比上年下降 11.3%。其中：建安工程投资比上年下降 19.8%；基础设施建设投资比

上年下降 21.2%；工业投资比上年下降 8.7%；产业投资比上年下降 7%。完成房地产业投资 44.2 亿元，比上年下降 34.4%，其中：住宅投资 27.85 亿元，比上年下降 40.5%。分产业看，第一产业投资同比下降 18.6%；第二产业投资比上年下降 8.7%；第三产业投资比上年下降 27.6%。

全年商品房施工面积 355.8 万平方米，比上年增长 8.0%；销售面积 39.9 万平方米，比上年下降 24.1%。

五、交通运输和邮电通信业

全年交通运输、仓储和邮政业实现增加值 5.74 亿元，比上年下降 8.4%。年末全县拥有电话用户 60.75 万户，其中，固定电话用户 1.92 万户，移动电话用户 58.82 万户。实现邮政寄递业务 30.74 万件，快递业务 41.02 万件。

表四：2022 年运输、通讯业发展情况及增长速度

指标名称	累计	比上年增长 (%)
运输业	-	-
公路货物运输量 (万吨)	437	-13.4
公路货物周转量 (万吨公里)	21126	-5.5
公路旅客运输量 (万人)	344	1.3
公路旅客周转量 (万人公里)	16003	1.7
邮电通讯业	-	-
邮政业务营业收入 (万元)	4879	1.0
其中：快递业务收入	420	-5.2
邮政寄递服务	488	-24.1

六、商贸、旅游

全年实现社会消费品零售总额 57.77 亿元，比上年下降 3.6%。其中：城镇市场消费品零售额比上年下降 2.3%；乡村市场消费品零售额比上年下降 9.9%。分行业来看，批发业下

降 0.2%、零售业增长 8.1%、住宿业下降 10.7%、餐饮业下降 0.8%。

全县拥有 1 个省级风景名胜区，2 家国内旅行社。乡村旅游点 34 个，乡村旅馆总数 2027 家，总床位数 90160 张。全县全年共接待游客 777.29 万人次，比上年下降 29.8%，其中：接待国内游客 777.27 万人次，比上年下降 29.8%；接待入境游客 243 人次，比上年增长 48.2%。全年共实现旅游综合收入达 80.05 亿元，比上年下降 31.4%。

图 4:



七、财政、金融

全县完成财政总收入 6.37 亿元，比上年下降 57.7%。其中，一般公共预算收入 5.82 亿元，下降 14.0%。在一般公共预算收入中，税收收入 3.88 亿元，比上年下降 18.4%，占一般公共预算收入的 66.6%；非税收入 1.95 亿元，比上年下降

3.6%，占一般公共预算收入的 33.4%。

图 5:

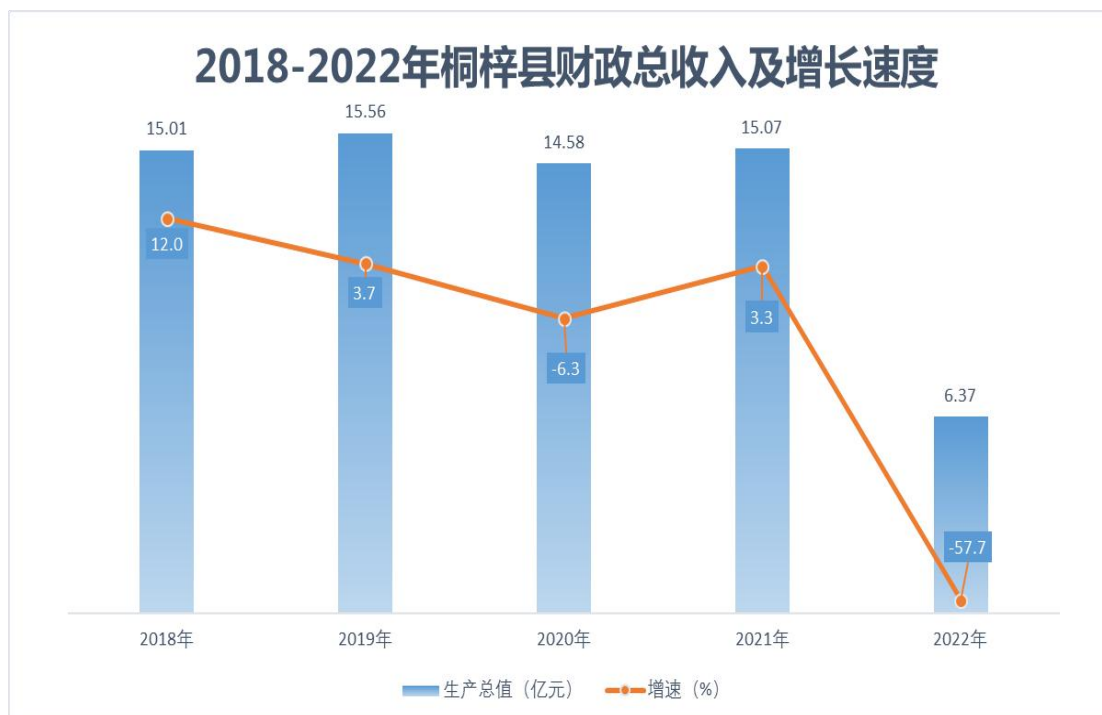
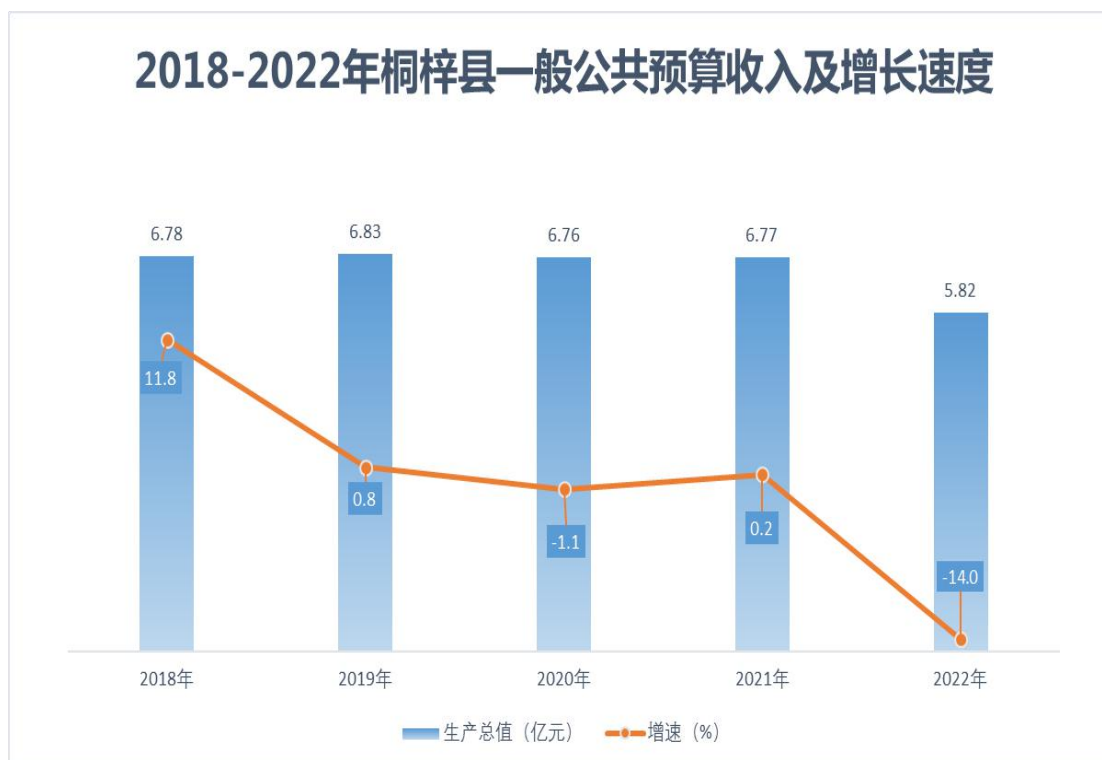


图 6:



表五：2022年财政收入及增长速度

指标名称	绝对值（亿元）	增长（%）
财政总收入	6.37	-57.7
#公共财政预算收入	5.82	-14
1. 税收收入	4.58	-14
增值税	0.83	-44.4
企业所得税	0.32	-22.1
个人所得税	0.18	41.6
资源税	0.17	-5.8
城市维护建设税	0.23	-11.3
房产税	0.51	156.7
印花税	0.09	-19
城镇土地使用税	0.29	34.9
土地增值税	0.30	-63.9
车船税	0.13	2
耕地占用税	0.08	368.9
契税	0.63	16.4
环境保护税	0.13	-7.9
2. 非税收入	1.24	-13.9
专项收入	0.02	117
行政事业性收费收入	0.59	-0.3
罚没收入	0.76	56.7
国有资源（资产）有偿使用收入	0.23	-53.6

全年公共财政预算支出 44.22 亿元，比上年增长 4.0%。其中：一般公共服务支出 3.67 亿元，比上年增长 6.3%；公共安全支出 1.94 亿元，比上年增长 37.0%；教育支出 10.11 亿元，比上年下降 3.9%，占生产总值的比重达 5.5%；科学技术支出 0.47 亿元，比上年下降 50.5%；社会保障和就业支出 6.03 亿元，比上年增长 16.7%；卫生健康支出 4.45 亿元，比上年下降 2.4%；节能环保保护支出 0.83 亿元，比上年下降 54.7%；城乡社区事务支出 2.62 亿元，比上年增长 25.6%；农林水事务支出 8.04 亿元，比上年下降 24.2%；住房保障支

出 2 亿元，比上年下降 14.5%。

图 7:



年末全县金融机构各项人民币存款余额 244.91 亿元，比上年末增长 13.4%，其中：住户存款余额 201.84 亿元，占全部金融机构各项人民币存款余额的比重为 82.4%；非金融企业存款 28.91 亿元，比重为 11.8%；广义政府存款 13.97 亿元，比重为 5.7%。年末全部金融机构各项贷款余额 250.29 亿元，比上年末增长 10.2%，其中：住户贷款 108.98 亿元，占全部金融机构各项人民币贷款余额的比重为 43.5%；非金融企业及机关团体贷款 141.31 亿元，比重为 56.5%。

表六：2022 年金融机构存贷款余额及其增长速度

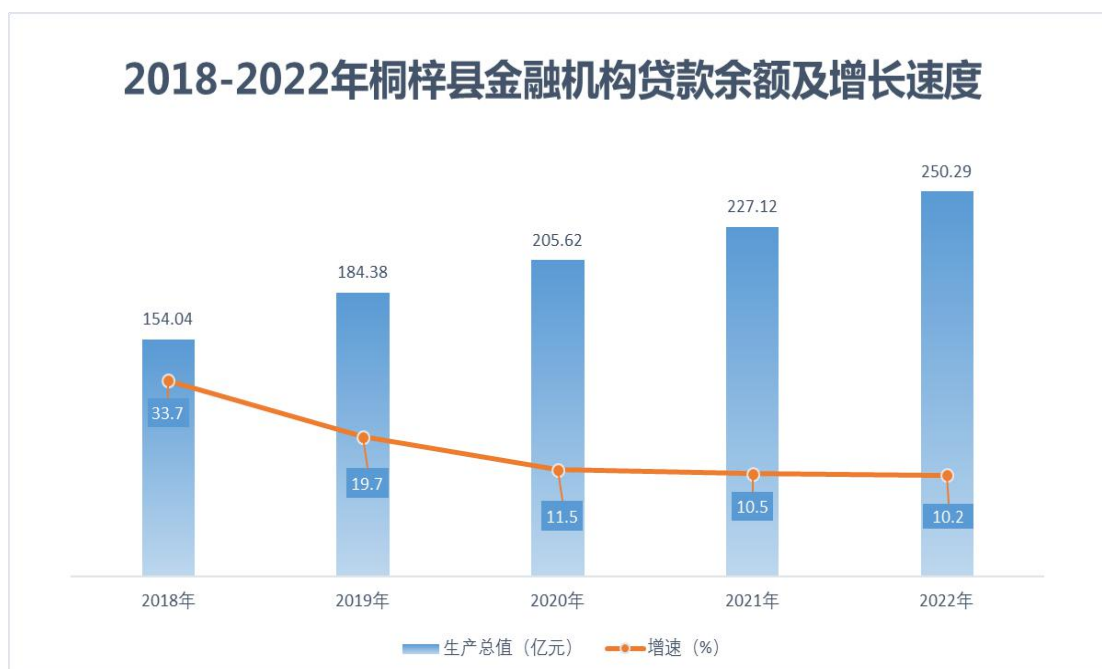
指标名称	2022 年末 (亿元)	增长 (%)
资金来源总计	260.49	10.5
各项存款	244.91	13.4
其中：境内存款	244.73	13.3
1. 住户存款	201.84	13.3
2. 非金融企业存款	28.91	29.3

3. 广义政府存款	13.97	-9.8
资金运用合计	260.49	10.5
贷款余额	250.29	10.2
1. 住户贷款	108.98	6.7
2. 非金融企业及机关团体贷款	141.31	13.0

图 8:



图 9:



八、教育、科技

年末全县共有各类学校 374 所，其中：普通中学 40 所，职业中学（职高）1 所，小学 109 所，幼儿园 222 所，特殊学校 1 所。九年义务教育巩固率 103.5%，高中阶段毛入学率 93.8%。

年末全县拥有各类市场主体 63761 户，其中：企业 9263 户，个体经营户 53874 户，农民专业合作社 624 户。专利授权 218 件，其中发明专利授权量 7 件；有效发明专利 154 件。

表七：2022 学年各类学校学生人数及其增长速度

各类学校	招生数（人）		在校生数（人）		毕业生数（人）	
	2022 年	增长（%）	2022 年	增长（%）	2022 年	增长（%）
普通中学	13466	2.4	38921	4.6	11779	-8.3
高级中学	3969	-6.4	12360	0	3926	-9.7
初级中学	9497	6.6	26561	6.9	7853	-7.5
职业中学（职高）	1522	0.8	3567	1.0	851	-40.7
小学	7205	-6.5	50423	-4.8	9643	6.1
幼儿园	5793	-3.8	20139	-1.1	-	-
特殊教育学校	7	40	80	-15.8	-	-

九、文化、卫生和体育事业

全县有文化事业机构 1 个，影剧院 3 个，文化馆 1 个，艺术表演场所 1 个，娱乐场所 56 个，互联网上网服务营业场所 16 个。县城公共图书馆 1 个，藏书量 16 万册。拥有重点文物保护单位 53 个，其中，国家级 1 个。文物藏品总数 92 件。现有无线电视发射基站 1 个，广电宽带基站 125 个。年末广播综合覆盖率 99.3%，比上年年末提高 0.9 个百分点。全县正常使用数字电视用户（含农村无线覆盖用户）48 户。

全年全县开展各类文化活动 561 场（次）。

各级各类医疗卫生机构 515 个，其中：县级 3 个（桐梓县人民医院、桐梓县中医院、桐梓县妇幼保健院），乡镇卫生院 25 个，民营医院 17 个，其他公立医疗机构 391 个。社区卫生服务站 6 个，门诊部 8 个，个体诊所 67 个。全县共有卫生机构人员 4105 人，比上年末下降 2.1%。卫生技术人员 3057 人，下降 2.3%，其中，执业（含助理）医师 1145 人，增长 0.6%；注册护士 1197 人，下降 4.1%。卫生机构床位数 3700 张，比上年末增长 3.4%，其中，医院床位数 29.9 张，增长 2.5%；卫生院床位数 791 张，增长 6.7%。

市民健身中心年接待锻炼市民达 13.6 万人次。各种体育场地 1807 个，其中：公共体育场 24 个，篮球场 544 个，田径场 4 个，羽毛球场 147 个，乒乓球场地 772 个，其他场地 239 个，健身路径工程 77 处。

十、人口与就业

据县公安局年报，2022 年年末全县户籍户数 215984 户，户籍人口 744510 人，其中：乡村人口 475256 人，城镇人口 269254 人。

全县常住人口 52.81 万人，出生率为 4.9‰，自然增长率 0.3‰，城镇化率 48.5%。

表八：2022 年年末户籍人口数及其构成

指标名称	2022 年	比重（%）
年末人口合计（人）	744510	100
#乡村	475256	63.8
城镇	269254	36.2
#男	393221	52.8

女	351289	47.2
#0-17岁	170582	22.9
18-34岁	196897	26.4
35-59岁	268319	36.0
60岁及以上	108712	14.6

劳动就业总体稳定，年内城镇新增就业人数 7268 人，比 2021 年增长 3.6%。

十一、人民生活和社会保障

全年城镇居民人均可支配收入 38270 元，比上年增长 5.2%；农村居民人均可支配收入 16790 元，比上年增长 6.7%。

图 10:

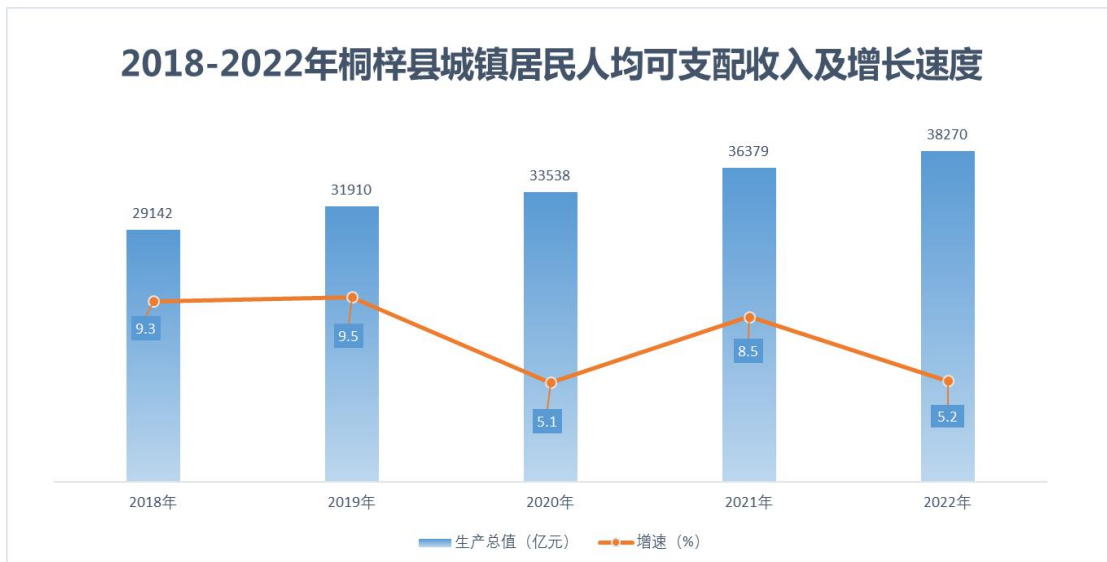
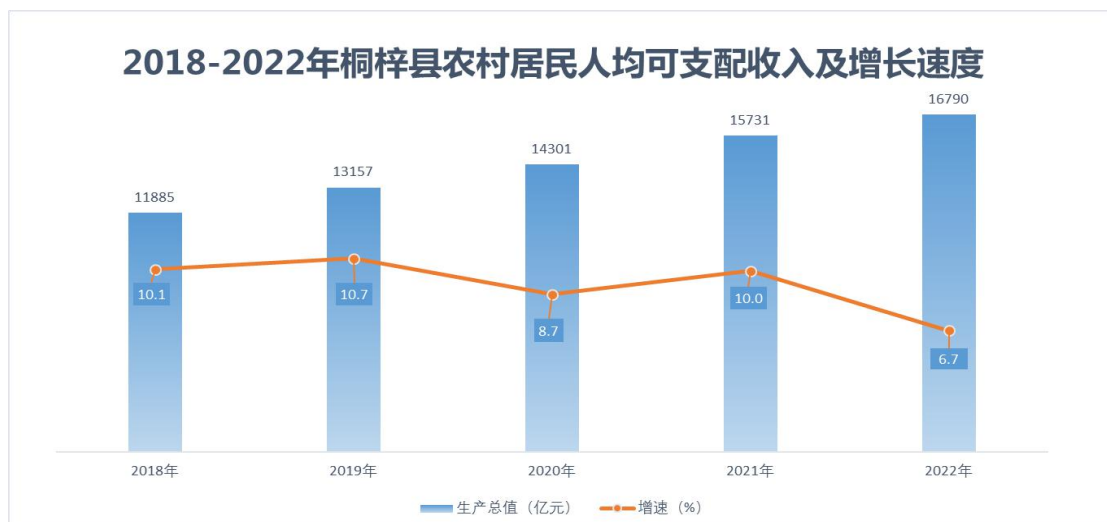


图 11:



全年全县养老保险参保人数 354127 人，其中：在职职工养老保险参保人数 55290 人，离退休退职人员养老保险参保人数 19498 人。失业保险参保人数 31180 人。城乡居民基本养老保险参保人数 279339 人。城乡居民基本医疗保险参保人数 588985 人，城镇职工基本医疗保险参保人数 30943 人。全年医疗救助人数 54177 人次。各类优抚对象 3999 人。城镇居民 7465 人和农村居民 23614 人享受政府最低生活保障。全县拥有敬老院 20 个，床位数 1472 张。

十二、环境保护和安全生产

2022 年县城区空气质量有效监测天数 365 天，空气质量优良率为 98.9%。全县 3 个监测河段断面中，达到或优于 II 类水质标准的 1 个，达到或优于 III 类水质标准的 2 个。城镇污水处理率 98.5%，城乡生活垃圾无害化处理率 90.1%。

全年全县共发生生产安全事故 4 起，死亡 4 人。排查整改各类安全隐患 20213 项。依法打击惩处非法和违规违章行为 404 起。

注释：

1. 本公报中所列为年末快报（总结）初步统计数据，部分数据因四舍五入的原因，存在着分项合计不等的情况，未做机械调整。

2. 生产总值和各产业增加值绝对数均为当年价格，增长速度按可比价格计算，生产总值为初步核算数据，如有变动将在当年

年鉴中进行更新。

3. 规模以上工业数据统计口径包含全部年主营业务收入 2000 万元以上（含 2000 万元）的工业企业。

4. 固定资产投资是指以货币形式表现的在一定时期内完成的建造和购置固定资产的工作量以及与此有关的费用的总称。固定资产的统计范围为计划总投资 500 万元以上的固定资产项目投资及所有房地产开发项目投资。

资料来源:

本公报中公路运输量、周转量来自县交通运输局；邮政业务数据来自邮政集团桐梓分公司；固定电话、移动电话及互联网数据来自县电信、移动和联通 3 家分公司数据汇总；文化、旅游相关数据来自县文化旅游局；财政、金融数据分别来自县财政局和中国人民银行桐梓县支行；教育和体育数据来自县教体局；常住人口出生率、自然增长率、医疗卫生等数据来自县卫健局；新农合和医保数据来自县医保局；户籍人口相关数据来自县公安局；就业、登记失业率和养老保险数据来自县人力资源社会保障局；城乡人均可支配收入来自国家统计局桐梓调查队；低保数据来自县民政局；环保数据来自遵义市生态环境局桐梓分局；污水处理数据来自县水务局；安全生产数据来自县应急局；优抚人员数据来自县退役军人事务局；其他数据来自县统计局。