

2020 年桐梓县国民经济和社会发展 统计公报

2020 年，全县以习近平新时代中国特色社会主义思想为指导，在县委县政府的坚强领导下，乘风破浪、踔厉奋进，扎实做好“六稳”工作、落实“六保”任务，经济运行平稳有序，发展水平逐步提高，发展质量稳步提升，人民福祉持续增进，生态环境持续改善，经济沿着高质量轨道不断发展。

一、综合

2020 年，全县实现地区生产总值 165.96 亿元，增速按可比价格计算(下同)，比上年增长 8.2%。按产业分，第一产业增加值 40.76 亿元，比上年增长 6.4%;第二产业实现增加值 50.77 亿元，比上年增长 17.9%;第三产业实现增加值 74.44 亿元，比上年增长 2.5%。第一产业增加值占地区生产总值的比重为 24.56%，比上年增加 0.36 个百分点;贡献率为 20.83%，比上年增加 4.49 个百分点;拉动率为 1.71%，比上年增加 0.11 个百分点。第二产业增加值占地区生产总值的比重为 30.59%，比上年增加 1.79 个百分点;贡献率为 65.71%，比上年增加 25 个百分点;拉动率为 5.38%，比上年增加 1.68 个百分点。第三产业增加值占地区生产总值的比重为 44.85%，比上年下降 2.15 个百分点;贡献率为 13.46%，比上年下降 29.49 个百分点;拉动率为 1.1%，比上年下降 2.8 个百分点。

第二产业中，工业增加值 31.40 亿元，增长 16.7%;建筑业增加值 19.43 亿元，增长 20%。第三产业中，批发和零售业增加值 3.33 亿元，增长 6.7%;住宿和餐饮业增加值 3.60 亿元，下降 5.3%;交通运输、仓储和邮政业增加值 5.77

亿元，下降 8.7%;金融业增加值 7.93 亿元，增长 5.8%;房地产业增加值 5.86 亿元，增长 4.3%。

图 1:

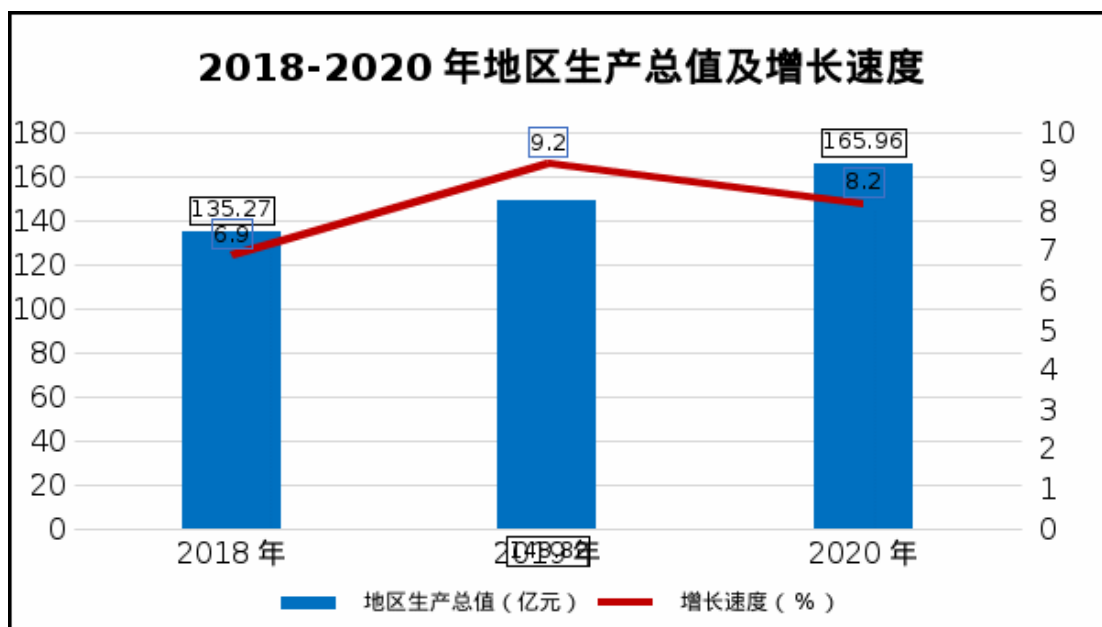
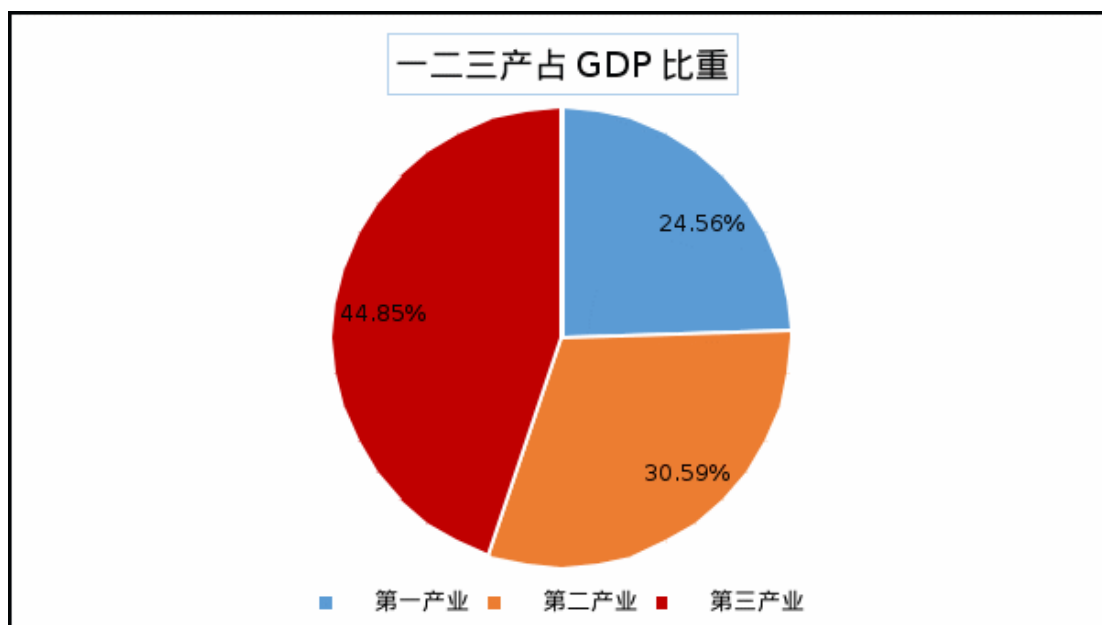


图 2:



二、农业

全年粮食种植面积 47344 公顷，比上年增加 4544 公顷，其中:夏粮播种面积 14776 公顷，秋粮播种面积 32568 公顷。油料种植面积 6507 公顷。烤烟种植面积 3153 公顷。蔬菜种植面积 21322 公顷，其中辣椒种植面积 3271 公顷。中药材种植面积 1405 公顷。茶园采摘面积 216 公顷。

全年粮食产量 14.59 万吨，比上年下降 0.27%，其中:夏粮 6.77 万吨，比上年增加 81.5%;秋粮 7.82 万吨，比上年下降 28.3%。油菜籽产量 12031 吨。烤烟产量 4218 吨。蔬菜产量 414033 吨，其中辣椒产量 56879 吨。中药材产量 4420 吨。茶叶产量 117 吨。

全年肉类总产量 3.62 万吨，比上年增加 0.28%。其中:猪肉 2.80 万吨，比上年下降 2.44%。水产品产量 2840 吨，比上年增加 40.59%。

表一:2020 年畜牧业生产情况

指标名称	单位	累计	比上年增长(%)
肉类	万吨	3.62	0.28
猪肉	万吨	2.80	-2.44
牛肉	万吨	0.37	17.69
羊肉	万吨	0.15	5.43
禽肉	万吨	0.30	8.32
禽蛋	万吨	0.20	20.15
牛年末出栏	头	26820	7.11
猪年末出栏	头	319776	16.65
羊年末出栏	只	98927	1.97
家禽年末出栏	羽	1838910	0.91

三、工业和建筑业

2020 年末，全县规模以上工业企业共有 43 家，比上年增加 2 家。规模以上工业企业总产值比上年增长 10.5%。规模以上工业增加值比上年增长 17.2%，其中：轻工业增加值比上年下降 9.3%；重工业比上年增长 18.9%。轻、重工业增加值占规模以上工业增加值的比重分别是 5.2%和 94.8%，非公有控股企业增加值占规模以上工业增加值比重为 47.5%，国有控股企业增加值占规模以上工业增加值比重为 52.5%。

规模以上工业中，按行业大类分：采矿业，制造业，电力、热力、燃气及水生产和供应的增加值占比为 1:5:4。新兴产业中，计算机、通信和其他电子设备制造业增加值占规模以上工业增加值的比重为 2.7%。高技术产业增加值占规模以上工业增加值的比重为 6.3%。

全年规模以上工业企业产品销售率 91.1%，比上年下降 4.3 个百分点。

表二:2020 年规模以上工业主要产品产量及其增长速度

指标名称	单位	累计	比上年增长(%)
原煤	万吨	82.78	-12.8
发电量	亿千瓦时	52.11	78.5
海绵钛	吨	6725	33.7
化学肥料	万吨	27.28	4.9
商品混凝土	万立方米	49.78	-23.5
精甲醇	万吨	33.73	7.7

全年资质以上建筑业企业完成总产值 12.08 亿元，比上年增长 38.3%。年末资质以上建筑业总承包企业和专业承包企业 24 家(二级资质企业 8 家，三级资质企业 16 家)，比上年末增加 11 家。

四、投资领域

全年 500 万元以上固定资产投资比上年增长 17.3%。其中:基本建设投资比上年下降 9.7%;更新改造投资比上年下降 4.5%;工业投资比上年增长 149.5%。房地产业投资 54.85 亿元，比上年增长 113.0%，其中住宅投资 46.25 亿元，比上年增长 141.6%。分产业看，第一产业投资同比增长 107.4%;第二产业投资比上年增长 149.5%;第三产业投资比上年下降 1.7%。

全年商品房施工面积 218.40 万平方米，比上年下降 10.95%;销售面积 54.70 万平方米，比上年增长 6.6%。

五、交通运输和邮电通信业

全年交通运输、仓储和邮政业实现增加值 5.77 亿元，比上年下降 8.7%。年末全县拥有电话用户 56.92 万户，其中，固定电话用户 1.84 万户，移动电话用户 55.13 万户，固定互联网宽带接入用户 11.14 万户。实现邮政寄递业务 510.59 万件，快递业务 58.98 万件。

表三:2020 年运输、通讯业发展情况及增长速度

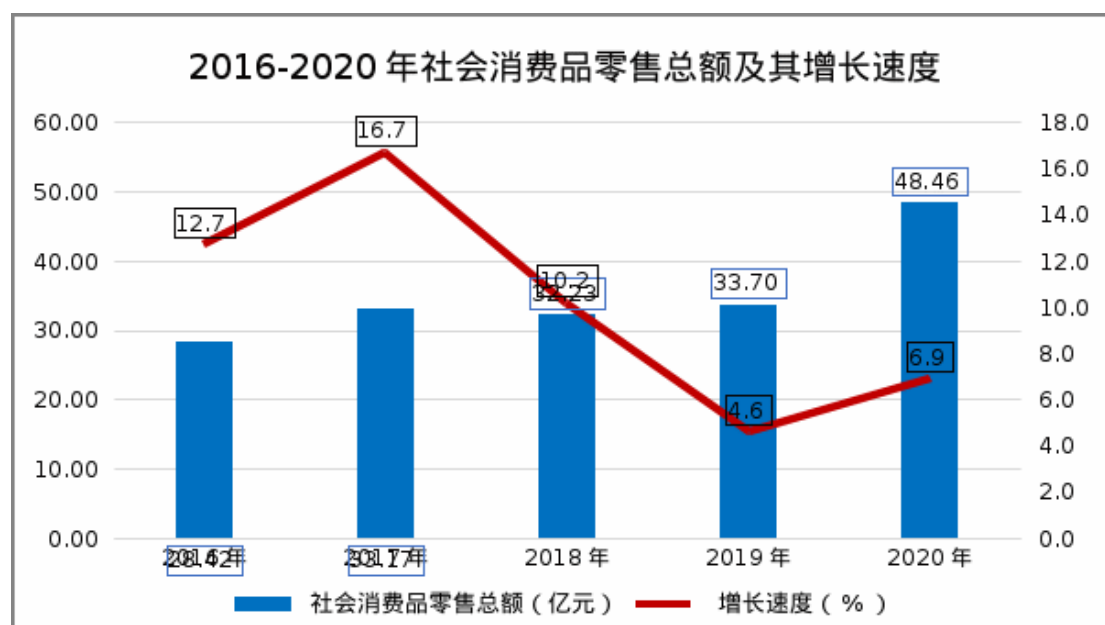
指标名称	累计	比上年增长(%)
运输业	-	-
公路货物运输量(万吨)	489	-16.7
公路货物周转量(万吨公里)	20537	-16.7
公路旅客运输量(万人)	173	-16.7

公路旅客周转量(万人公里)	8197	-16.7
邮电通讯业	-	-
邮政业务营业收入(万元)	4305	11.6
其中:代理金融	3073	5.6
快递业务收入	405	46.4
邮政寄递服务	192	12.4

六、商贸和旅游

全县实现社会消费品零售总额 48.46 亿元，比上年增长 6.9%。其中:城镇消费品零售额比上年增长 21.5%;乡村消费品零售额比上年增长 4.8%。分行业来看，批发、零售、住宿和餐饮业分别比上年增长 14.7%、9.0%、-4.8%、-2.6%。

图 3:



全年共实现旅游综合收入 73.62 亿元，比上年下降 24.9%。有省级风景名胜 1 个;国内旅行社 12 家;乡村旅游点 34 个;乡村旅馆 1822 家、床位数

81368 张;宾馆酒店数 91 家、床位数 5623 张。全年共接待游客 871.18 万人次, 比上年下降 55.1%, 其中:接待国内游客 871.16 万人次, 比上年下降 55.06%;接待入境游客 151 人次, 比上年下降 95.6%。

七、财政和金融

按含出口货物退增值税口径, 全县累计完成财政总收入 14.58 亿元, 比上年下降 6.3%。其中一般公共预算收入 6.76 亿元, 比上年下降 1.1%。在一般公共预算收入中, 税收收入 4.27 亿元, 比上年下降 20.1%, 占一般公共预算收入的 63.2%;非税收入 2.49 亿元, 比上年增加 67.4%。

表四:2020 年财政收入及增长速度

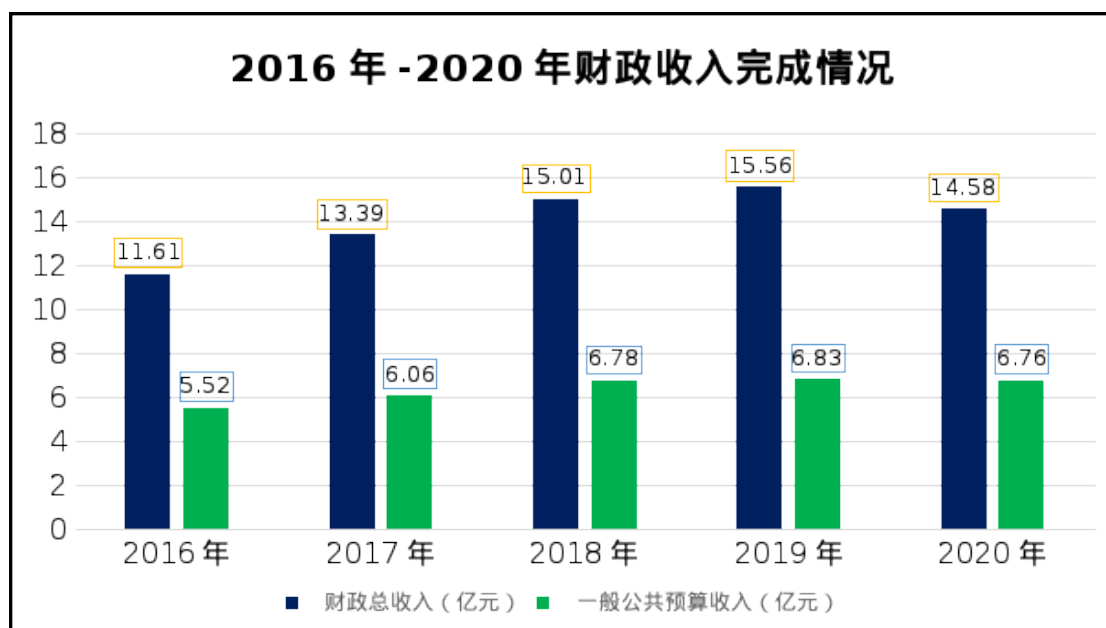
单位:亿元

指标名称	绝对值	增长(%)
财政总收入	14.58	-6.3
#公共财政预算收入	6.76	-1.1
1.税收收入	4.27	-20.1
增值税	1.49	-18.1
企业所得税	0.33	-8.5
个人所得税	0.11	-2.6
资源税	0.16	-12.0
城市维护建设税	0.25	-10.0
房产税	0.16	-10.1
印花税	0.08	-15.1
城镇土地使用税	0.14	-33.1

土地增值税	0.30	-31.9
车船税	0.13	18.7
耕地占用税	0.16	-63.6
契税	0.58	-20.8
环境保护税	0.13	0.23
2.非税收入	2.49	67.4
专项收入	0.23	-12.8
行政事业性收费收入	0.36	-51.3
罚没收入	0.50	58.4
国有资源(资产)有偿使用收入	1.39	893.5

全年公共财政预算支出 46.05 亿元，比上年下降 7.7%。其中：一般公共服务支出 3.70 亿元，比上年下降 4.9%，占地区生产总值比重为 2.2%；公共安全支出 1.82 亿元，比上年增长 7.2%，占地区生产总值比重为 1.1%；教育支出 10.49 亿元，比上年下降 0.64%，占地区生产总值比重为 6.3%；科学技术支出 0.93 亿元，比上年下降 1.4%，占地区生产总值比重为 0.6%；社会保障和就业支出 5.35 亿元，比上年增长 6.6%，占地区生产总值比重为 3.2%；卫生健康支出 4.77 亿元，比上年下降 9.1%，占地区生产总值比重为 2.9%；节能环保保护支出 1.45 亿元，比上年下降 27.3%，占地区生产总值比重为 0.9%；城乡社区事务支出 1.95 亿元，比上年下降 56.1%，占地区生产总值比重为 1.2%。

图 4:



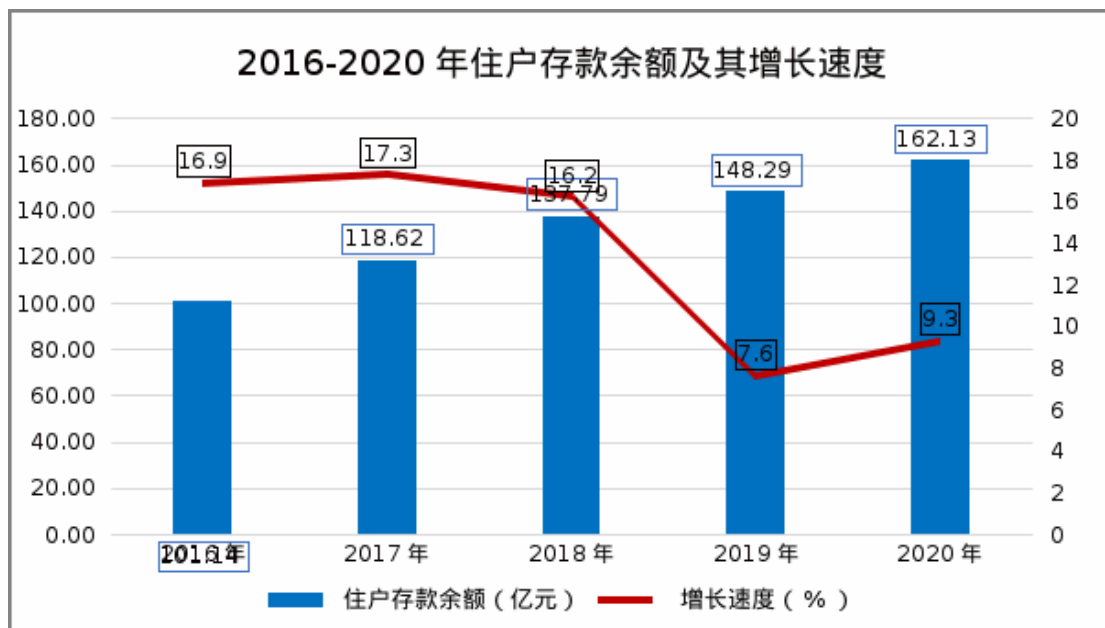
年末全部金融机构各项人民币存款余额 203.85 亿元，比上年增长 3.6%，其中：住户存款余额 162.13 亿元，比重为 79.5%；非金融企业存款 25.63 亿元，比重为 12.6%；广义政府存款 16.07 亿元，比重为 7.9%。年末全部金融机构各项贷款余额 205.62 亿元，比上年增长 11.5%，其中：住户贷款 93.53 亿元，比重为 45.5%；非金融企业及机关团体贷款 112.09 亿元，比重为 54.5%。

表五:2020年金融机构存贷款余额及其增长速度

指标名称	2020年末(亿元)	增长(%)
资金来源总计	213.94	6.1
各项存款	203.85	3.6
其中:境内存款	203.83	3.6
1.住户存款	162.13	9.3
2.非金融企业存款	25.63	-22.5
3.广义政府存款	16.07	4.5

资金运用合计	213.94	6.1
贷款余额	205.62	11.5
1.住户贷款	93.53	11.9
2.非金融企业及机关团体贷款	112.09	11.2

图 5:



八、教育和科技

年末全县共有各类学校 398 所，其中:普通中学 41 所，职业中学(职高)1 所，小学 128 所，幼儿园 227 所，特殊学校 1 所。九年义务教育巩固率为 102.3%，高中阶段毛入学率为 93.5%。

年末拥有各类市场主体 53137 户，其中:企业 6553 户，个体经营户 45968 户，农民专业合作社 616 户。专利申请 245 件,其中发明专利申请 42 件;授权专利 147 件,其中发明专利授权量 35 件。

表六:2020-2021 学年各类学校学生人数及其增长速度

单位:人

各类学校	招生数		在校生数		毕业生数	
	2020 年	增长	2020 年	增长	2020 年	增长
普通中学	12260	4.8	36960	0.05	12366	-1.05
高级中学	4148	4.3	12503	0.17	4149	-1.7
初级中学	8112	5.04	24457	-0.02	8217	-0.7
职业中学(职高)	1774	-9.3	4085	-5.2	1201	35.4
小学	7855	-11.305	54400	-0.2	8099	5.9
幼儿园	7003	-28.005	20112	0.8	-	-
特殊教育学校	10	100	102	5.2	-	-

九、文化、卫生和体育事业

全县有文化事业机构 1 个，影剧院 2 个，文化馆 1 个，艺术表演场所 1 个，娱乐场所 45 个，互联网上网服务营业场所 22 个。县城公共图书馆 1 个，藏书量 12.5 万册。拥有重点文物保护单位 16 个，其中国家级 1 个。文物藏品总数 53 件。现有无线电视发射基站 1 个，广电宽带基站 125 个。年末广播综合覆盖率 98.3%，比上年提高 0.3 个百分点。正常使用数字电视用户(含农村无线覆盖用户)49892 户。开展各类文化活动 86 场(次)。

各级各类医疗卫生机构 509 个，其中:县级 3 个(县人民医院、县中医院、县妇幼保健院)，乡镇卫生院 24 个，民营医院 13 个，其他公立医疗机构 392 个。社区卫生服务站 6 个，门诊部 6 个，个体诊所 64 个。全县共有卫生机构人员 4037 人，比上年增长 4.7%。卫生技术人员 2823 人，比上年下降

17.2%，其中:执业(含助理)医师 1150 人，增长 5.4%;注册护士 1150 人，比上年下降 27.9%。卫生机构床位数 2175 张，比上年下降 4.6%，其中:医院床位数 1851 张，增长 42.5%;卫生院床位数 324 张，比上年下降 66.9%。

市民健身中心年接待锻炼市民达 14.5 万人次。各种体育场地 1749 个，其中:公共体育场 21 个，篮球场 540 个，田径场 4 个，羽毛球场 143 个，乒乓球台 758 个，其他场地 221 个,健身路径工程 62 处。

十、人口与就业

2020 年末全县户籍数为 218510 户，户籍人口 751381 人，其中:乡村人口 463301 人，城镇人口 288080 人。

全县常住人口出生率为 8.44‰,自然增长率 3.57‰。

表七:2020 年末户籍人口数及其构成

指标名称	2020 年	比重(%)
年末人口合计(人)	751381	100.0
#乡村	463301	61.7
城镇	288080	38.3
#男	395376	52.6
女	356005	47.4
#0-17 岁	179359	23.9
18-34 岁	203702	27.1
35-59 岁	264334	35.2
60 岁及以上	103986	13.8

劳动就业总体稳定，年内城镇新增就业人数 8613 人，增长 4.56%。城镇登记失业率 3.76%。

十一、人民生活和社会保障

全年城镇居民人均可支配收入 33538 元，比上年增长 5.1%;农村居民人均可支配收入 14301 元，比上年增长 8.7%。

图 6:

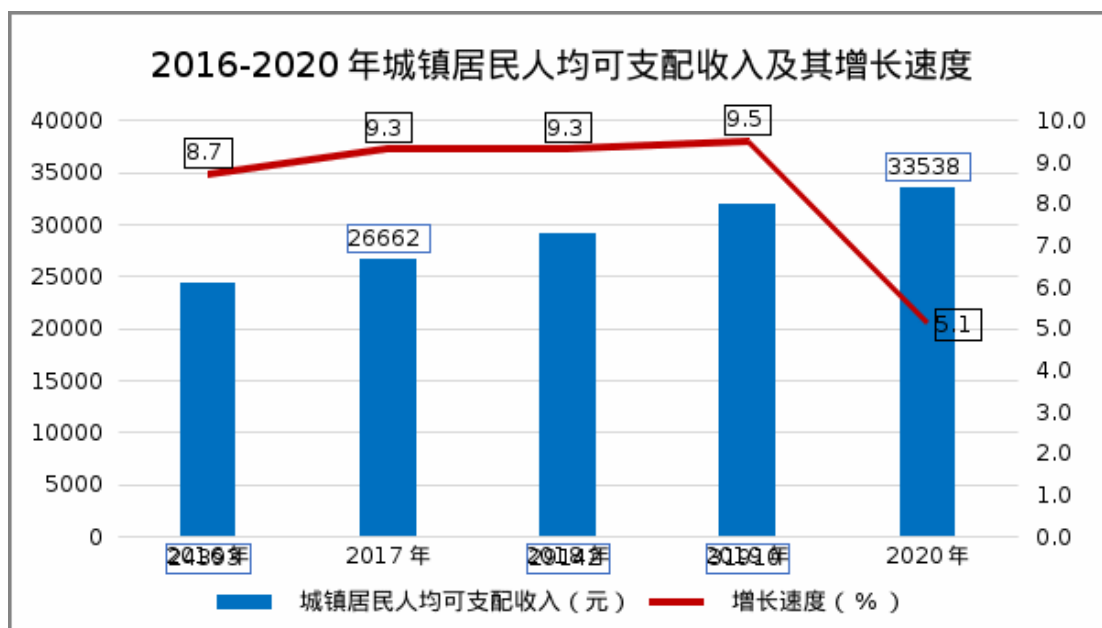
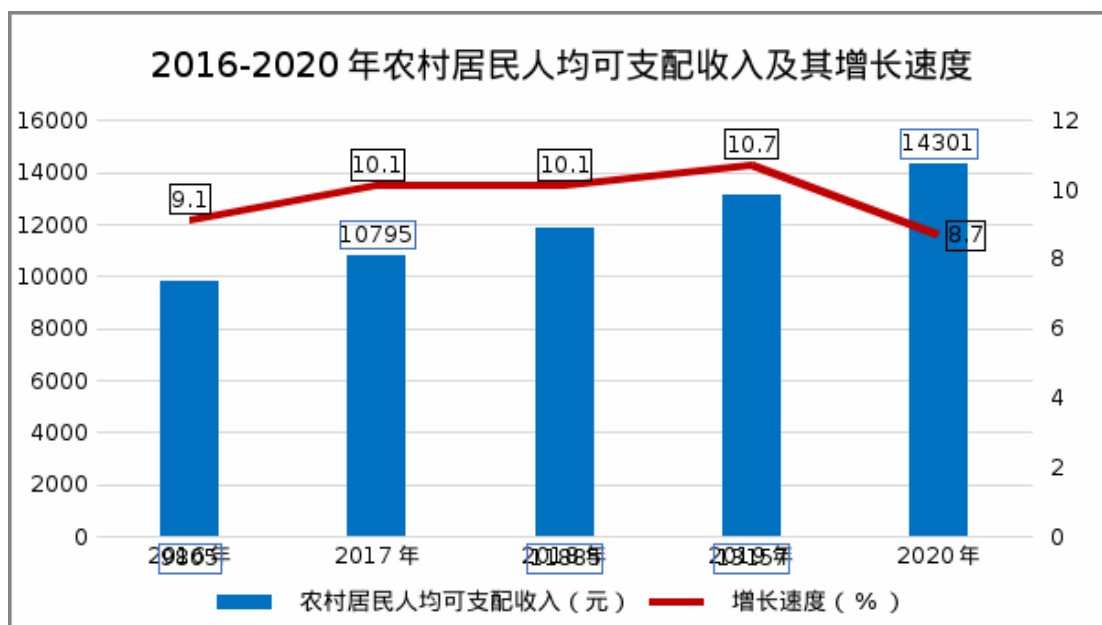
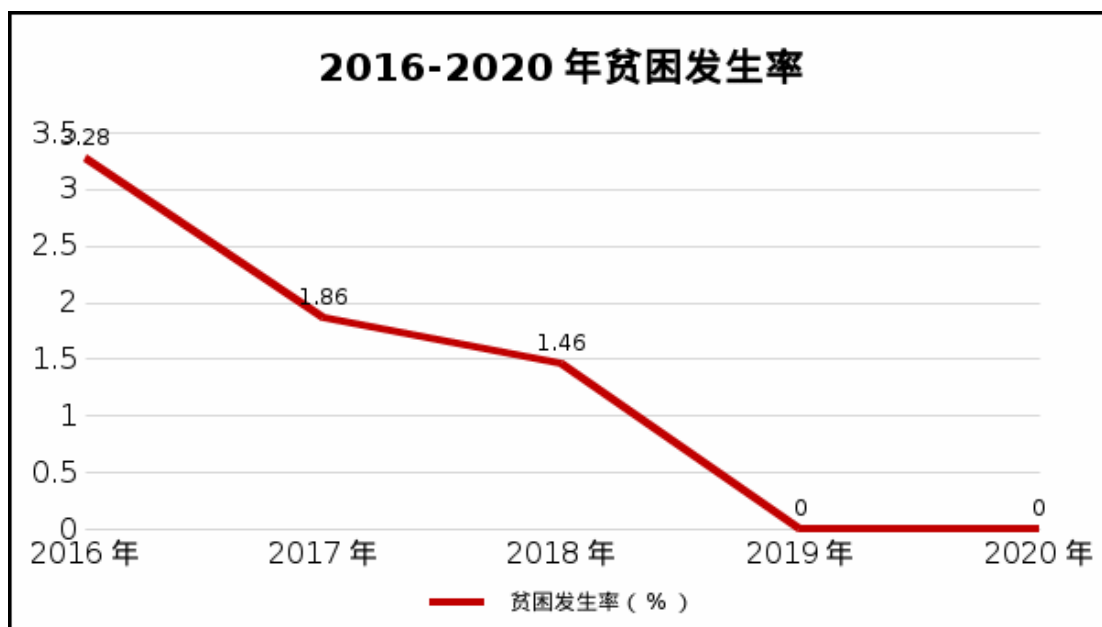


图 7:



全县累计退出贫困村 121 个，已脱贫 17261 户 60534 人。贫困发生率为 0。

图 8:



全年城乡居民基本养老保险参保人数 278076 人。社会养老保险参保人数 79148 人，其中:在职职工养老保险参保人数 61557 人，离退休退职人员养老保险参保人数 17591 人。失业保险参保人数 23035 人。城乡居民基本医疗保险参保人数 597621 人，城镇职工基本医疗保险参保人数 29161 人，参合率达 98.14%。各类优抚对象 4188 人。全年医疗救助人数 10682 人。城镇居民 9096 人和农村居民 27383 人享受政府最低生活保障。全县拥有敬老院 24 家，床位数 2515 张。

十二、环境保护和安全生产

2020 年县城区空气质量有效监测天数 346 天，空气质量优良率为 99.70%。全县 4 个监测河段断面中，达到或优于 II 类水质标准的 1 个，达到

或优于Ⅲ类水质标准的 3 个。城镇污水处理率 87.60%，城乡生活垃圾无害化处理率 93.24%。

全年共发生生产安全事故 9 起，死亡 13 人。排查整改各类安全隐患 7631 项。依法打击惩处非法和违规违章行为 72 起。

注:

1.本公报中所列为年末快报(总结)初步统计数据，部分数据因四舍五入的原因，存在着分项合计不等的情况。

2.地区生产总值和各产业增加值绝对数均为当年价格，增长速度按可比价格计算。

3.规模以上工业数据统计口径包含全部年主营业务收入 2000 万元以上(含 2000 万元)的工业企业。

资料来源:

本公报中公路运输量、周转量来自县交通运输局;邮政业务数据来自邮政集团桐梓分公司;固定电话、移动电话及互联网数据来自县电信、移动和联通 3 家分公司数据汇总;文化、体育和旅游相关数据来自县文体旅游局;财政、金融数据分别来自县财政局和中国人民银行桐梓县支行;教育数据来自县教育局;常住人口出生率、自然增长率、医疗卫生等数据来自县卫计局;新农合和医保数据来自县医保局;户籍人口相关数据来自县公安局;就业、登记失业率和养老保险数据来自县人社局;城乡人均可支配收入来自国家统计局桐梓调查队;低保数据来自县民政局;环保数据来自市生态环境局桐梓分局;污水处理数据来自县水务局;脱贫数据、贫困发生率来自县扶贫办;安全生产数据来自县应急局;优抚人员数据来自县退役军人事务局;其他数据来自县统计局。