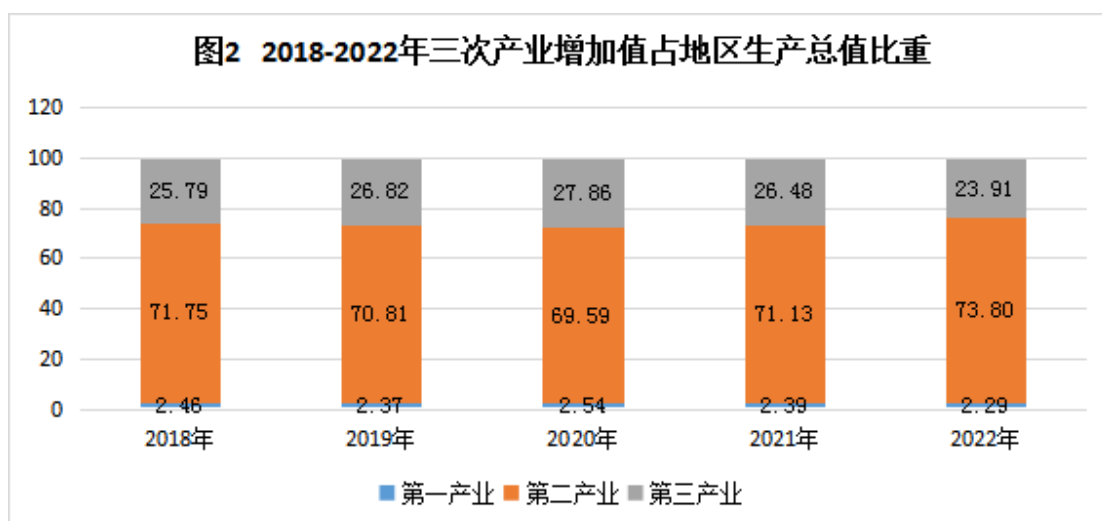
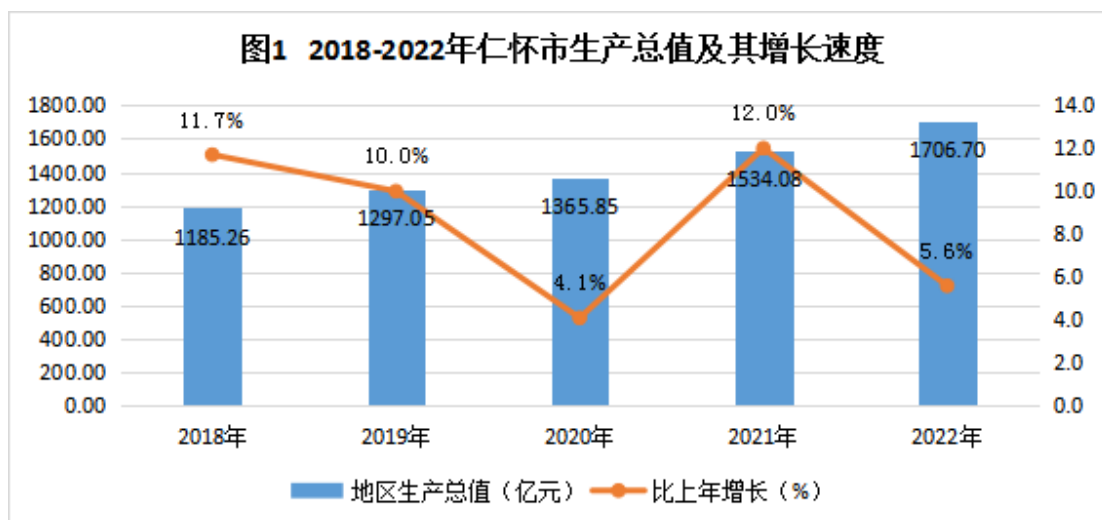


2022 年仁怀市国民经济和社会发展 统计公报

2022 年，面对复杂严峻的外部环境和疫情多点散发影响，全市上下坚持以习近平新时代中国特色社会主义思想为指导，深入学习贯彻党的二十大精神，全面落实习近平总书记视察贵州重要讲话精神和对贵州重要指示精神，坚持以高质量发展统揽全局，科学高效统筹疫情防控和经济社会发展，经济发展质效不断提升。

一、综合

根据地区生产总值统一核算结果，全年全市生产总值 1706.70 亿元，按不变价计算，同比增长 5.6%。分产业看，第一产业增加值 39.08 亿元，增长 3.3%；第二产业增加值 1259.52 亿元，增长 8.3%；第三产业增加值 408.10 亿元，下降 1.4%。第一产业增加值占地区生产总值的比重为 2.29%，所占比重比上年下降 0.10 个百分点；第二产业增加值占地区生产总值的比重为 73.80%，比上年提高 2.67 个百分点；第三产业增加值占地区生产总值的比重为 23.91%，比上年下降 2.57 个百分点。人均地区生产总值 260785 元，按不变价计算，增长 5.6%。



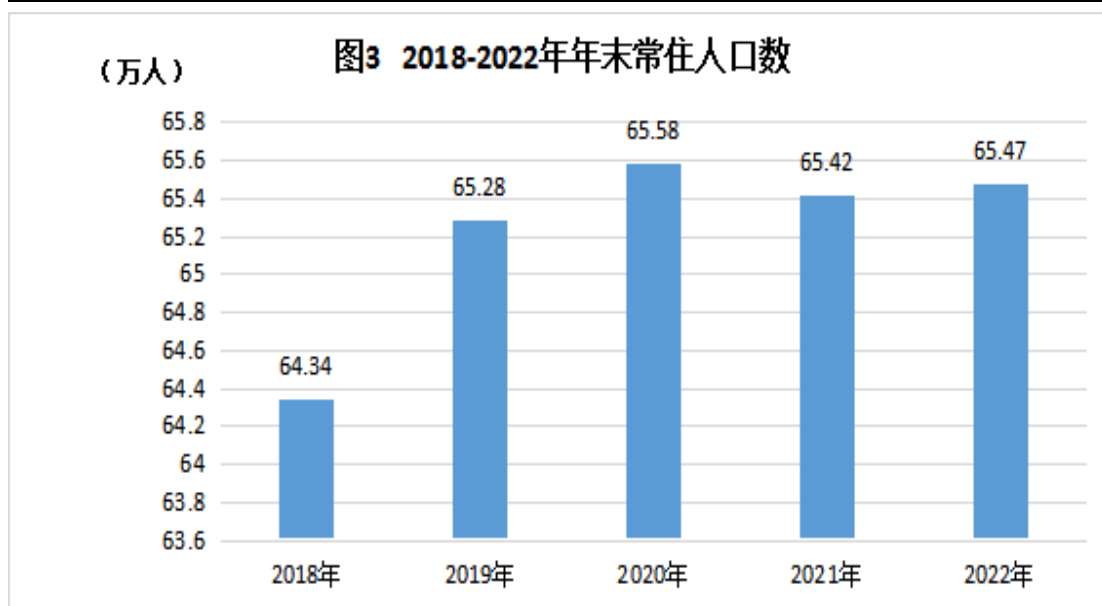
在第三产业中，批发和零售业增加值 264.20 亿元，增长 0.1%；交通运输、仓储和邮政业增加值 5.02 亿元，增长 10.7%；住宿和餐饮业增加值 5.59 亿元，下降 6.1%；金融业增加值 36.16 亿元，下降 3.2%；房地产业增加值 12.49 亿元，下降 1.3%；其他服务业增加值 82.88 亿元，下降 6.2%。

年末全市户籍人口 74.18 万人，比上年末减少 0.71 万人，同比下降 0.9%。其中，城镇户籍人口 35.28 万人，乡村户籍人口 38.90 万人。年末全市常住人口 65.47 万人，比上年末增加 0.5 万人，全

年出生人口 0.33 万人，出生率 5.1‰；死亡人口 0.20 万人，死亡率 3.14‰；自然增长率 1.96‰。常住人口城镇化率为 57.01%。

表 1 2022 年年末户籍人口数及其构成

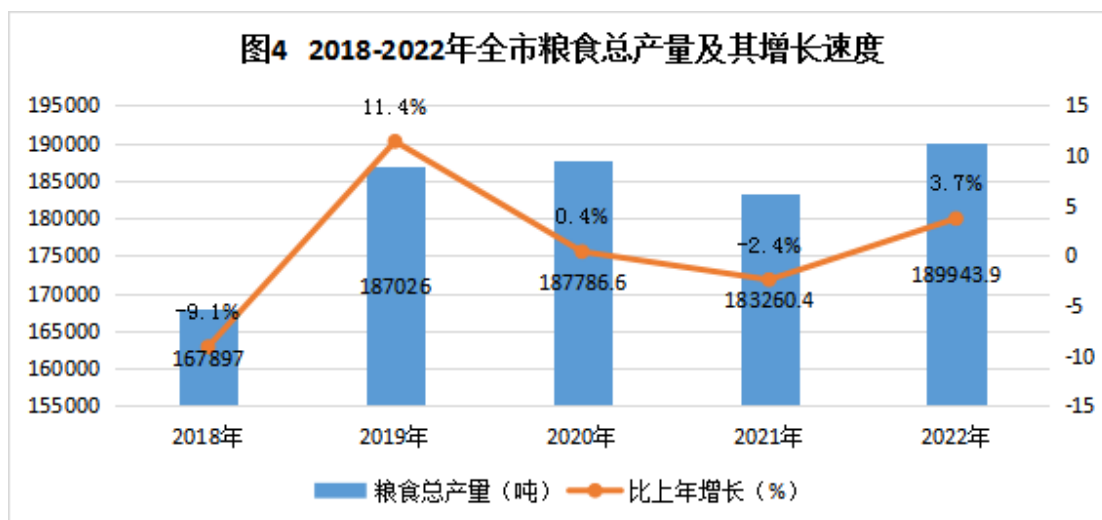
指标名称	绝对数（万人）	占年末户籍人口比重（%）
年末户籍人口	74.18	100
按城乡分		
城镇	35.28	47.56
乡村	38.90	52.44
按性别分		
男性	38.81	52.32
女性	35.37	47.68
按年龄分		
0—17 岁	18.61	25.09
18—34 岁	20.44	27.56
35—59 岁	25.57	34.47
60 岁及以上	9.56	12.89



全年全市城镇新增就业 9074 人，比上年增长 23.9%。其中，城镇失业人员再就业 782 人，就业困难人员再就业 451 人。转移农村劳动力 8900 人，开展职业技能提升培训 5867 人次，城镇登记失业人数 4575 人，城镇登记失业率 4.01%。

二、农林牧渔业

全年全市农林牧渔业总产值 593934.17 万元，按可比价计算，同比增长 4.2%。其中，种植业总产值 376200.01 万元，增长 6.7%；林业总产值 80083.98 万元，增长 3.6%；畜牧业总产值 89588.2 万元，下降 4.7%；渔业总产值 10724.98 万元，下降 4.0%；农林牧渔服务业产值 37337 万元，增长 8.8%。全年粮食播种面积 852248.05 亩，比上年增长 0.3%。油料作物种植面积 126859.9 亩，烤烟种植面积 7325 亩，蔬菜种植面积 168155.13 亩，其中，辣椒种植面积 14931.8 亩。中药材种植面积 5743 亩，花卉种植面积 0 亩，茶园采摘面积 12600 亩，园林水果种植面积 37725.3 亩。全年粮食总产量 189943.87 吨，比上年增长 3.7%。油料作物 16355.56 吨，烤烟产量 855.35 吨，蔬菜产量 278117.36 吨，其中辣椒产量 17607.42 吨。中药材人工种植产量 920.76 吨，茶叶产量 313.38 吨，园林水果产量 38827.05 吨。



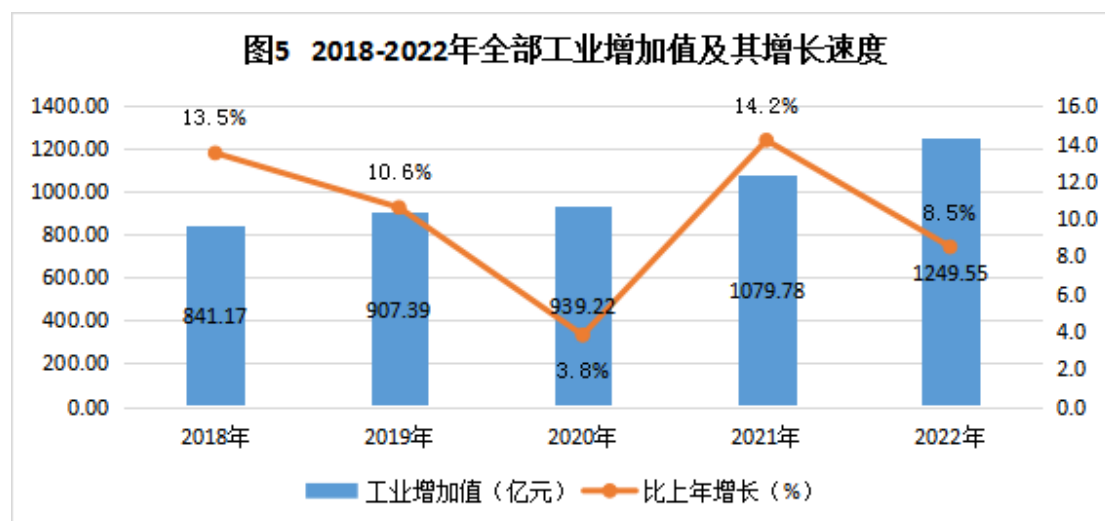
年末全市猪存栏 139949 头，比上年末下降 1%；牛存栏 49742 头，下降 7.4%；羊存栏 70895 只，下降 2.4%；家禽存栏 430560 羽，下降 23.2%。全年猪出栏 190915 头，比上年末增长 11.4%；牛出栏 19976 头，下降 18.1%；羊出栏 49699 只，下降 11.3%；家禽出栏 536359 羽，下降 26.5%。全年猪牛羊禽肉产量 22494 吨，比上年增长 5.6%。

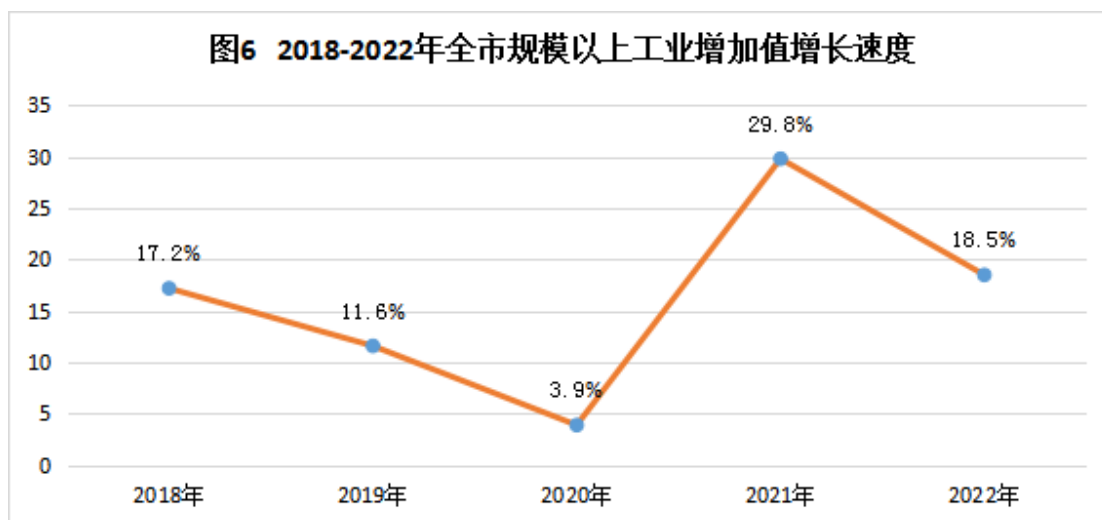
表 2 2022 年畜牧业产品产量及其增长速度

指标名称	产量 (吨)	比上年增长 (%)
猪肉	17933	15.2
牛肉	2701	-17.0
羊肉	878	-18.6
禽肉	982	-30.2
牛奶	0	0
禽蛋	917	16.5

三、工业和建筑业

年末全市规模以上工业企业 150 户，比上年末增加 23 户。全年工业增加值 1249.55 亿元，比上年增长 8.5%。规模以上工业增加值比上年增长 18.5%，两年平均增长 24.0%。分经济类型看，股份制企业增加值增长 19.6%，国有企业增长 32.9%，其他经济类型企业下降 22.8%。轻、重工业增加值占规模以上工业增加值的比重分别为 99.1%和 0.9%；非公有控股企业增加值占规模以上工业增加值的比重为 13.3%，国有控股企业增加值占规模以上工业增加值的比重为 86.7%。分门类看，规模以上制造业增长 18.5%，规模以上电力、燃气及水的生产和供应业增长 12.3%。





全市重点监测的工业行业中，煤炭开采和洗选业，电力、热力生产和供应业，烟草制品业，酒、饮料和精制茶制造业等四大传统行业占规模以上工业增加值的比重为 100%。其中，酒的制造业增加值占比为 98.9%；卷烟制造业增加值占比为 0%；电力、热力生产和供应业增加值占比为 0.71%。高技术产业增加值占规模以上工业增加值的比重为 0%。

表 3 2022 年规模以上工业增加值增长速度及其比重

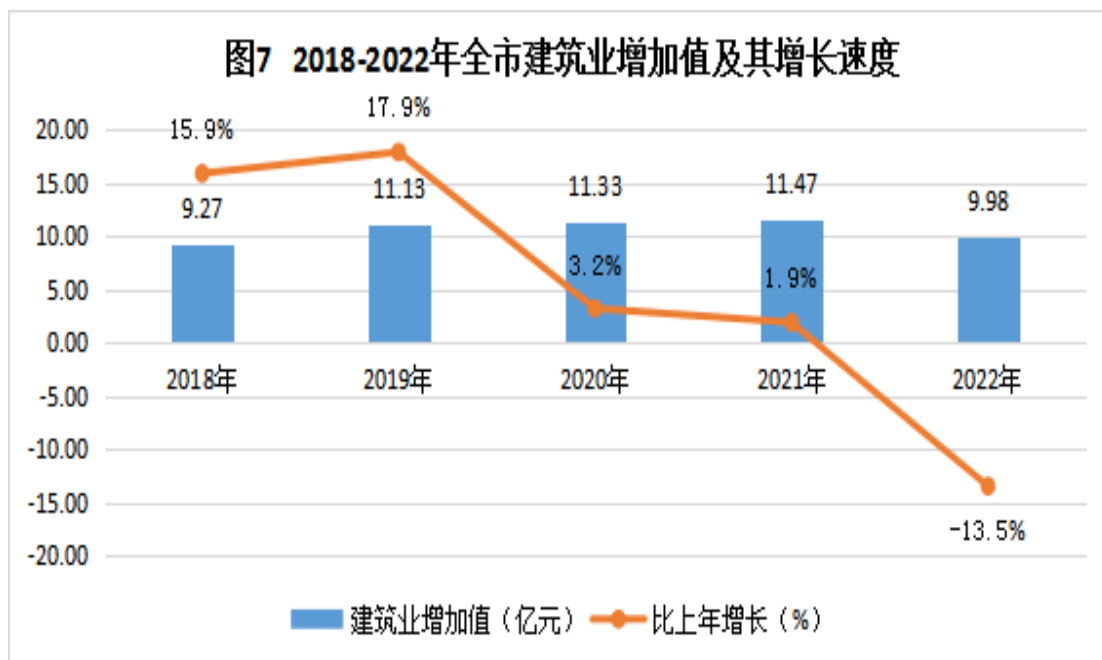
指标名称	比上年增长 (%)	占全部规模以上工业增加值比重 (%)
酒、饮料和精制茶制造业	18.6	98.9
酒的制造	18.6	98.9
纸制品制造	13.1	0.06
水泥、水泥制品	-0.1	0.19
水泥制造	-1.5	0.14
电力、燃气、水生产和供应业	21.1	0.70
电力生产	-9.3	0.03
燃气供应业	26.1	0.36

全年全市规模以上工业企业实现营业收入 891.72 亿元，比上年增长 51.5%。全年规模以上工业企业利润总额 877.13 亿元，增长 56.9%，税金总额 290.58 亿元，增长 26.2%。

表 4 2022 年主要工业产品产量及其增长速度

产品名称	单 位	产 量	比上年增长 (%)
饮料酒	万千升	15.75	-28.9
其中：白酒	万千升	15.75	-28.9
纸制品	万吨	6.60	-33.9
水泥	万吨	58.08	1.0
商品混凝土	万立方米	192.51	-1.3

年末全市具有资质等级的总承包和专业承包建筑业企业 24 家，比上年末增加 2 家。其中，特、一级资质企业 0 家；二级资质企业 6 家；三级及以下资质企业 18 家。全年建筑业总产值 16.3 亿元，同比增长 9.0%；竣工产值 8.85 亿元，同比下降 4.8%；签订合同额 32.66 亿元，增长 13.6%；建筑业增加值 9.98 亿元，下降 13.5%。



四、固定资产投资

全年全市 500 万元以上固定资产投资比上年增长 8.8%。分产业看，第一产业投资下降 56.1%，第二产业投资增长 31.5%，第三产业投资下降 1.2%。

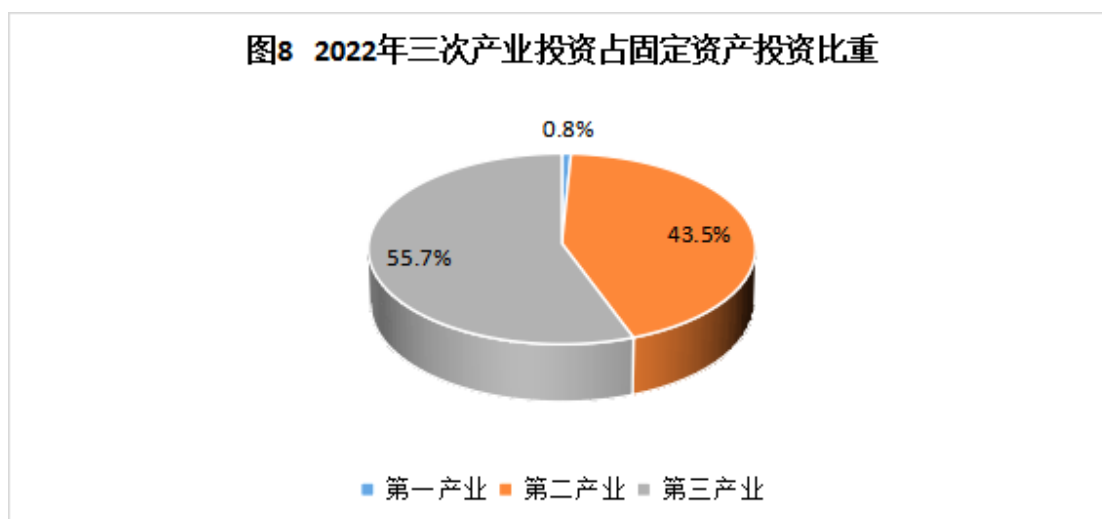


表 5 2022 年分行业 500 万元以上固定资产投资增长速度

指标名称	比上年增长 (%)
第一产业	-56.1
第二产业	31.5
#采矿业	155.4
制造业	58.7
电力、燃气及水的生产和供应业	-45.5
第三产业	-1.2
#批发和零售业	-90.3
交通运输、仓储和邮政业	-23.5
住宿和餐饮业	-100
信息传输、计算机服务和软件业	0.7
房地产业	-10.9
租赁和商务服务业	266.6
科学研究和技术服务业	100
水利、环境和公共设施管理业	-8.6
居民服务和其他服务业	-98.3
教育	-46.9
卫生、社会保障和社会福利业	-51.1
文化、体育和娱乐业	-50.4
公共管理和社会组织	-100

按重点领域分，工业投资比上年增长 31.5%，其中，制造业投资比上年增长 58.7%；基础设施投资比上年下降 19.6%；房地产开发投资比上年增长 21.5%。三大领域占 500 万元以上固定资产投资的比重分别为 40.8%、11.4%和 21.6%，分别比上年提高 7.0、下降 4.0 和提高 2.3 个百分点。

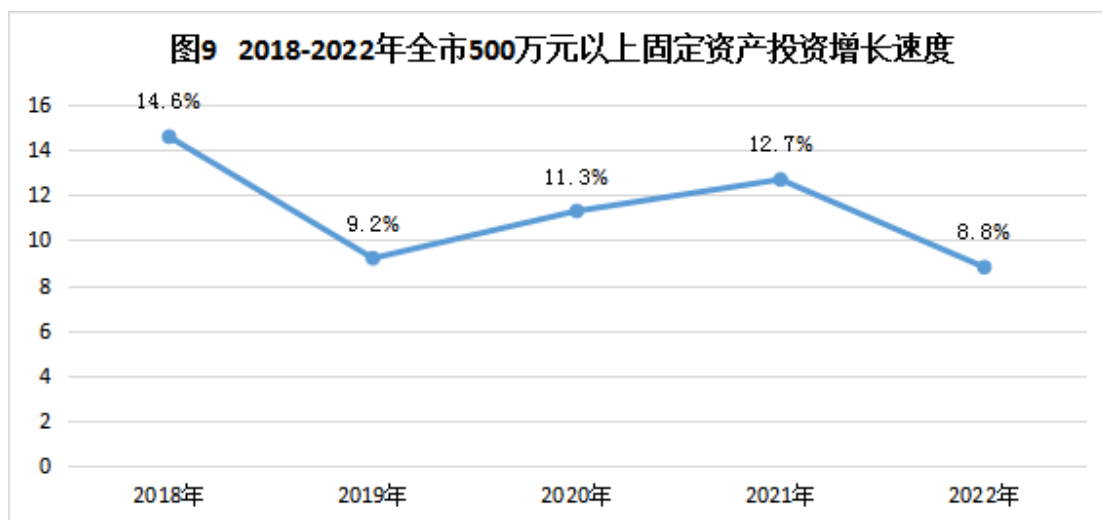


表 6 2022 年房地产开发和销售主要指标及其增长速度

指标名称	绝对数	比上年增长 (%)
商品房屋施工面积 (万平方米)	345.80	-10.2
# 新开工面积 (万平方米)	81.48	-40.8
商品房屋竣工面积 (万平方米)	0	0
商品房销售面积 (万平方米)	61.26	-6.9
# 现房销售面积 (万平方米)	0	0
期房销售面积 (万平方米)	61.26	-6.9
商品房屋销售额 (亿元)	56.01	11.1
# 现房屋销售额 (亿元)	0	0
期房屋销售额 (亿元)	56.01	11.1
商品房屋待售面积 (万平方米)	0	0

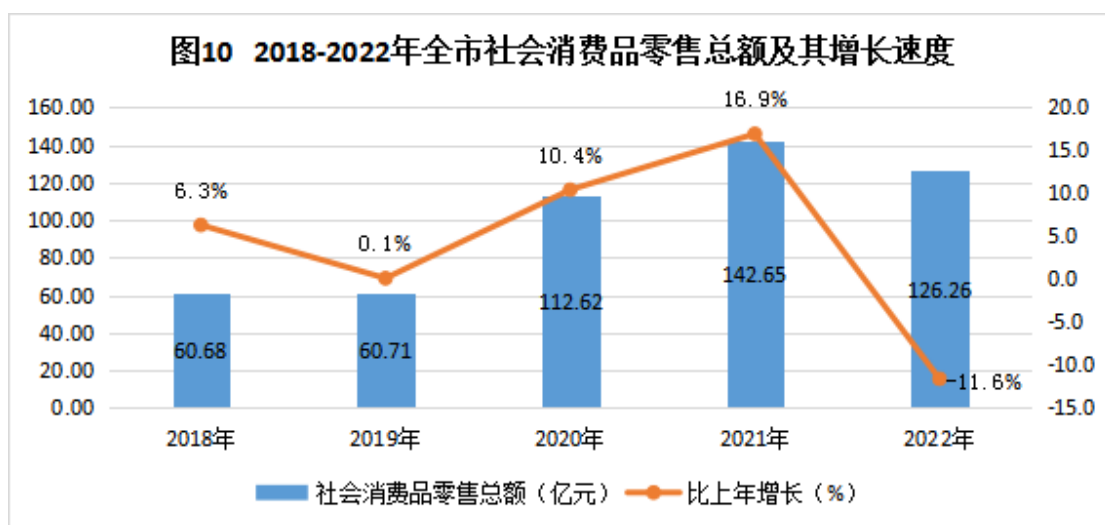
五、市场、消费

年末各类市场主体 81962 户，其中，企业 27858 户，个体工商户 53258 户，农民专业合作社 846 户。

表 7 2022 年年末市场主体变动情况

指标名称	2021 年	2022 年	比上年增长 (%)
各类市场主体 (户)	73877	81962	10.9
企业	23820	27858	17.0
其中: 私营企业	22274	25899	16.3
外资企业	22	19	-13.6
个体工商户	49195	53258	8.3
农民专业合作社	862	846	-1.9

全年全市社会消费品零售总额 126.26 亿元, 比上年下降 11.6%。社会消费品销售总额中, 批发业比上年增长 5.2%, 零售业增长 22.3%, 住宿业下降 8.5%, 餐饮业下降 0.8%。



全市进出口总额 0.64 亿元, 比上年增长 24.2%。其中, 出口总额 0.64 亿元, 增长 24.2%, 进口总额 0 亿元, 增长 0%。

六、交通、邮电和旅游

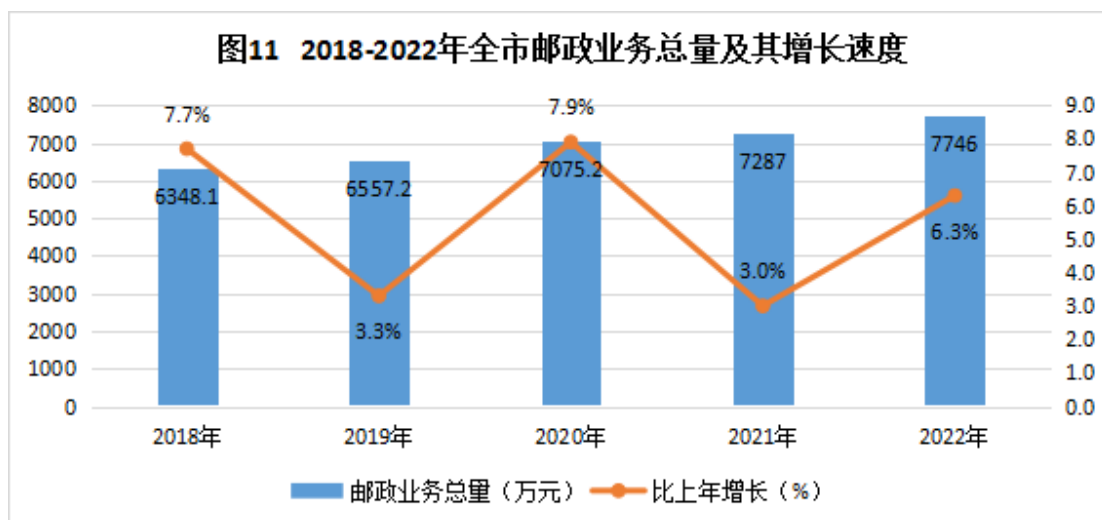
年末全市公路通车里程 3969.3 公里，高速公路通车里程 98.6 公里，农村公路通车里程 3486 公里，水运通航里程 0 公里。

全年全市公路货物运输量 5357.7 万吨，比上年增长 14.4%；货物周转量 450863.3 万吨公里，增长 14.4%。全年全市公路旅客运输量 10451.3 万人，比上年下降 3.6%；旅客周转量 191213.5 万人公里，下降 3.8%。

表 8 2022 年交通运输情况

指标名称	单位	绝对值	比上年增长 (%)
货物运输量	万吨	5357.7	14.4
公路	万吨	5357.7	14.4
水运	万吨	0	0
货物周转量	万吨公里	450863.3	14.4
公路	万吨公里	450863.3	14.4
水运	万吨公里	0	0
旅客运输量	万人	10451.3	-3.6
公路	万人	10451.3	-3.6
水运	万人	0	0
旅客周转量	万人公里	191213.5	-3.8
公路	万人公里	191213.5	-3.8
水运	万人公里	0	0

全年全市邮政业务总量 7746 万元，比上年增长 6.3%，全年快递业务总量 793 千件，下降 54%，邮政业务收入 1003 万元，增长 6.1%。



全年全市电信、移动、联通三家公司合计电信业务总量 77386.3 万元，比上年增长 6.3%。年末固定电话用户 3.22 万户，比上年末下降 2.1%；移动电话用户 83.94 万户，增长 4.3%；固定互联网宽带接入用户 21.65 万户，增长 12.1%。

全年接待国内游客 676.41 万人次，同比下降 12.1%，实现国内旅游收入 79.46 亿元，同比下降 0.01%。

七、财政、金融和保险

全年全市财政总收入 8358317 万元，比上年增长 28.3%。不考虑扣除留抵退税因素同口径一般公共预算收入 992368 万元，增长 15.6%，其中，税收收入 862282 万元，增长 15.3%。

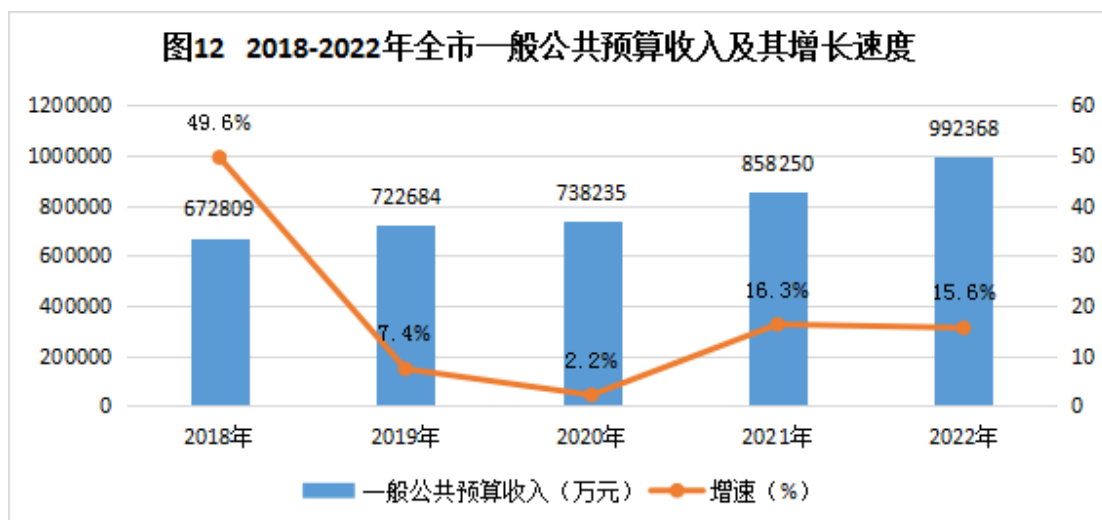


表 9 2022 年财政收入主要指标及其增长速度

指标名称	绝对数 (万元)	比上年增长 (%)
财政总收入	8358317	28.3
一般公共预算收入	992368	15.6
税收收入	862282	15.3
# 增值税	386910	-1.8
企业所得税	146659	34.6
个人所得税 (款)	29430	36.3
城市维护建设税	200249	26.8
耕地占用税	-197	37.3
契税	23508	70.6
非税收收入	130086	17.8
专项收入	111609	27.5
行政事业性收费收入	6424	-24.0
罚没收入	10205	1.5
国有资产有偿使用收入	1667	-58.8

全年全市一般公共预算支出 1132192 万元，比上年增长 15.5%。其中，一般公共服务支出 60195 万元，增长 0.3%；教育

支出 210016 万元，增长 6.9%；交通运输支出 22844 万元，下降 68.3%；农林水支出 130847 万元，增长 45.0%；文化旅游体育与传媒支出 10201 万元，增长 10.0%；节能环保支出 69098 万元，增长 34.4%。

表 10 2022 年财政支出主要指标及其增长速度

指标名称	绝对数（万元）	比上年增长（%）
一般公共预算支出	1132192	15.5
一般公共服务支出	60195	0.3
公共安全支出	26486	-1.9
教育支出	210016	6.9
科学技术支出	19468	-7.2
文化旅游体育与传媒支出	10201	10.0
社会保障和就业支出	80931	5.8
卫生健康支出	79178	-0.9
节能环保支出	69098	34.4
城乡社区支出	199979	17.8
农林水支出	130847	45.0
交通运输支出	22844	-68.3
住房保障支出	59228	-13.2

年末全市金融机构人民币各项存款余额 19590636.30 万元，比上年末下降 3.9%，较年初减少 796741 万元。其中，住户存款 3680180.27 万元，增长 13.6%。年末金融机构人民币各项贷款余额 6970106.13 万元，比上年末增长 38.1%。其中，住户贷款 1852037.61 万元，增长 30.3%。

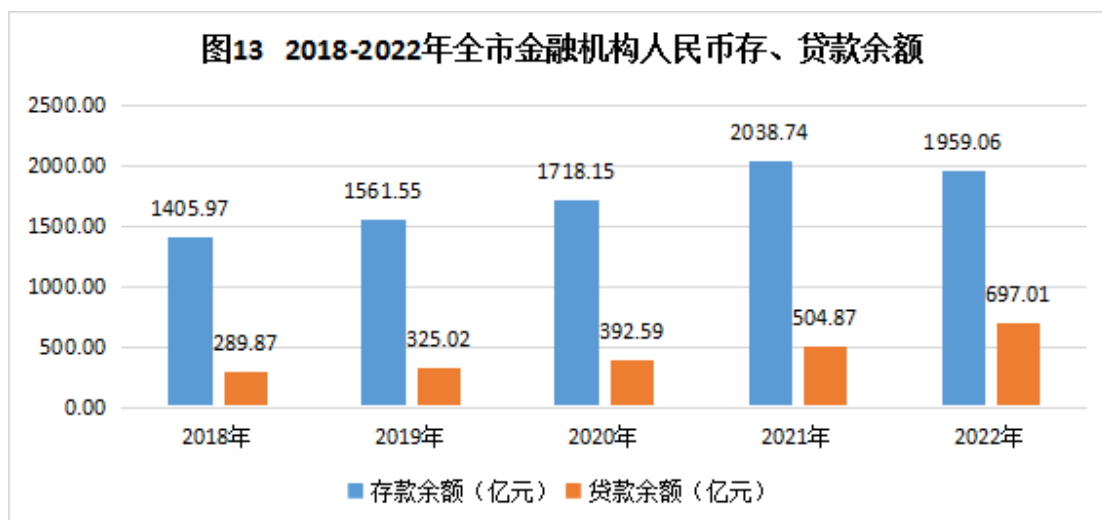


表 11 2022 年年末金融机构人民币各项存贷款余额及增长速度

指标名称	绝对数 (万元)	比上年增长 (%)
各项存款	19590636.3	-3.9
(一) 境内存款	19590086.97	-3.9
1. 住户存款	3680180.27	13.6
2. 非金融企业存款	15347203.74	-8.1
3. 广义政府存款	562584.76	28.2
4. 非银行业金融机构存款	118.2	-97
(二) 境外存款	549.32	-6.6
各项贷款	6970106.13	38.1
(一) 境内贷款	6970106.13	38.1
1. 住户贷款	1852037.61	30.3
2. 非金融企业及机关团体贷款	5118068.52	41.1
(二) 境外贷款	0	0

全年保费收入 60664.09 万元，比上年增长 7.5%。其中，财产保险费 42705.31 万元，增长 9.2%；人身保险费 17958.78 万元，增长 3.7%。保险赔款支出 20815.25 万元，比上年下降 6.0%。其

中，财产险赔款 18115.19 万元，下降 3.7%；人身险赔款 2700.06 万元，下降 19.0%。

八、教育、文体广电和卫生事业

2022 年授权专利 871 件，其中发明专利授权 12 件，实用新型专利授权 175 件，外观设计专利 684 件。

年末各级各类学校 342 所，其中，学前教育 224 所，在园幼儿 34921 人，教职工 4166 人；小学 82 所，在校学生 63461 人，教职工 4130 人；初级中学 24 所，在校学生 25348 人，教职工 2479 人；高级中学 7 所，在校学生 12940 人，教职工 1493 人；中职学校 1 所，在校学生 2834 人，教职工 219 人；特殊教育学校 1 所，在校学生 145 人，教职工 48 人。全市小学适龄儿童入学率 100%，九年义务教育巩固率 100%，高中阶段毛入学率 95.89%。年末有教职工 12944 人，其中，高级职称 1282 人，中级职称 5246 人。

表 12 2021—2022 学年全市各级各类学校学生人数及增长速度

指标名称	招生数 (人)	增长 (%)	在校生数 (人)	增长 (%)	毕业生数 (人)	增长 (%)
普通中等职业学校	1215	-7.6	2834	-16.1	881	-19.8
普通高中	4151	-7.5	12940	-6.9	4966	-0.4
初中学校	9100	8.6	25348	7.4	7382	-6.7
普通小学	10526	-4.1	63461	1.7	9589	11.8
学前教育	12046	-18.5	34921	4.6	11775	-6.6

特殊教育	18	5.9	145	0.7	6	100
------	----	-----	-----	-----	---	-----

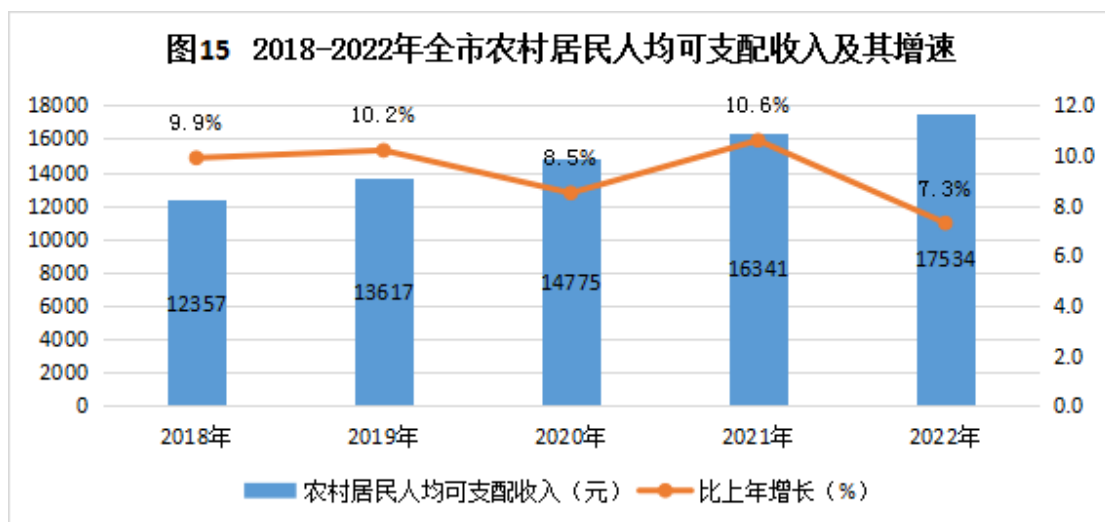
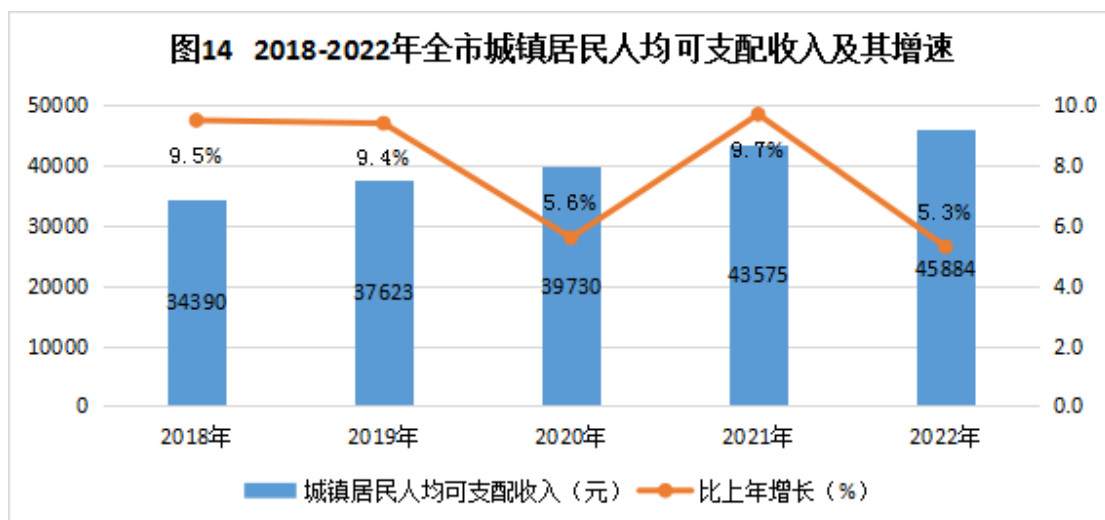
全市有公共图书馆 1 个，公共图书馆总藏量 63 万册。年末广播节目综合人口覆盖率 95%，电视节目综合人口覆盖率 99%，有线数字广播电视入户率 80%。

2022 年全市共举办县级以上运动会 1 次，参加运动会的运动员为 1200 人次。

2022 年共有 6758 人次成功参加无偿献血活动，共采集血液 227.85 万毫升。年末全市共有医疗卫生机构 330 家，其中医院 11 家，基层卫生机构 314 家，专业公共卫生机构 5 家。年末卫生技术人员 1675 人，其中执业（助理）医生 823 人，注册护士 439 人，药师（士）82 人，技师（士）85 人。医疗卫生机构床位 3888 张，其中医院、乡镇卫生院 3558 张。

九、人民生活和社会保障

全年全市居民人均可支配收入按常住地分，城镇居民人均可支配收入 45884 元，比上年增长 5.3%；农村居民人均可支配收入 17534 元，比上年增长 7.3%。



全年全市居民人均消费按常住地分，城镇居民人均消费支出 24541 元，比上年下降 7.0%；农村居民人均消费支出 14711 元，比上年下降 2.1%。

2022 年累计发放住房公积金个人住房贷款 2080 笔，贷款总额 94969.4 万元，分别比上年增长 9.8%、18.4%。截至 2022 年末，全市累计发放住房公积金个人住房贷款 17668 笔，贷款总额 594330.88 万元。

全市城乡最低生活保障人数 29365 人，其中，享受农村低保人数 26723 人，享受城市低保人数 2642 人。全市城市低保平均保障标准由 2017 年的 365 元 / 月提高到 2022 年的 431 元 / 月，农村低保平均保障标准由 2017 年的 177 元 / 月提高到 2022 年的 310 元 / 月。全年城乡居民养老保险参保人数 40.55 万人，比上年末增长 2.5%。城镇职工基本养老保险参保人数 10.87 万人，增长 11.1%，工伤保险参保人数 14.60 万人，增长 97.6%，失业保险参保人数 7.1 万人，增长 23.4%。城乡居民基本医疗保险参保人数 59.40 万人，生育保险参保人数 7.99 万人。

十、生态环境

2022 年，仁怀市中心城区环境空气质量优良天数为 363 天，空气质量优良率为 99.5%，比上年提升 2.8 个百分点。环境空气质量综合指数为 2.61，同比上升了 0.03 个百分点，今年空气质量优于上年。城乡生活垃圾无害化处理率 97.74%。

注：

1. 本公报中数据均为初步统计数。部分数据因四舍五入的原因，存在总计与分项合计不等的情况；
2. 地区生产总值、规模以上工业增加值及其分类项目增长速度按可比价计算，为实际增长速度；其他指标除特殊说明外，按现价计算，为名义增长速度；
3. 地区生产总值是指一个地区内所有常住单位在一定时期内生产的

全部最终产品和服务的价值总和； 4. 规模以上工业统计范围为年主营业务收入 2000 万元及以上的工业企业。 5. 固定资产投资是指以货币形式表现的在一定时期内完成的建造和购置固定资产的工作量以及与此有关的费用的总称。固定资产的统计范围为计划总投资 500 万元以上的固定资产项目投资及所有房地产开发项目投资。 6. 社会消费品零售总额指企业（单位、个体户）通过交易直接售给个人、社会集团非生产、非经营用的实物商品金额，以及提供餐饮服务所取得的收入金额。 7. 部分数据因四舍五入的原因，存在总计与分项合计不等的情况。

数据来源：

本公报中年末户籍人口数来自市公安局；出生人口及出生率、死亡人口及死亡率、自然增长率和卫生数据来自市卫生健康局；常住人口城镇化率来自市发展改革局；就业和失业，养老、失业、工商保险参保数据来自市人力资源和社会保障局；市场主体、专利数据来自市市场监督管理局；进出口数据来自市工业和商务局；通车里程、运输量和周转量数据来自市交通运输局；邮政业务数据来自中国邮政集团有限公司贵州省仁怀市分公司；通信业务数据来自市工业和商务局、市电信公司、市移动公司、市联通公司；文体广电和旅游数据来自市文化旅游局；财政收支数据来自市财政局；金融机构人民币存贷款数据来自市人民银行；保险数据来自政府办金融服务中心；教育、体育数据来自市教育体育局；献血人次及采集血

液数据来自市中心血库；住房公积金数据来自遵义市住房公积金管理中心仁怀市管理部；最低生活保障数据来自市民政局；医疗、生育保险参保数据来自市医疗保障局；生态环境保护数据来自遵义市生态环境局仁怀分局；城乡生活垃圾无害化处理数据来自市综合行政执法局；城乡居民人均可支配收入来自国家统计局遵义调查队，其他数据来自仁怀市统计局。