

2021 年仁怀市国民经济和社会发展 统计公报

2021 年，中共仁怀市委、市人民政府坚持以习近平新时代中国特色社会主义思想为指导，深入贯彻落实习近平总书记视察贵州重要讲话精神，立足新发展阶段，贯彻新发展理念，融入新发展格局，坚持稳中求进工作总基调，统筹推进疫情防控和经济社会发展，全力打造全国县域经济高质量发展示范市，为“十四五”开好局起好步打下坚实基础。

一、综合

初步核算，全年全市地区生产总值 1564.49 亿元，比上年增长 12.0%，两年平均增长 8.0%。按产业分，第一产业增加值 36.44 亿元，比上年增长 6.3%；第二产业增加值 1120.85 亿元，增长 14.8%；第三产业增加值 407.20 亿元，增长 5.4%。第一产业增加值占地区生产总值的比重为 2.33%，所占比重比上年下降 0.21 个百分点；第二产业增加值占地区生产总值的比重为 71.64%，所占比重比上年上升 2.05 个百分点；第三产业增加值占地区生产总值的比重为 26.03%，所占比重比上年下降 1.83 个百分点。人均地区生产总值 238854 元，比上年增长 11.8%。

图1 2017-2021年仁怀市生产总值（GDP）及其增速

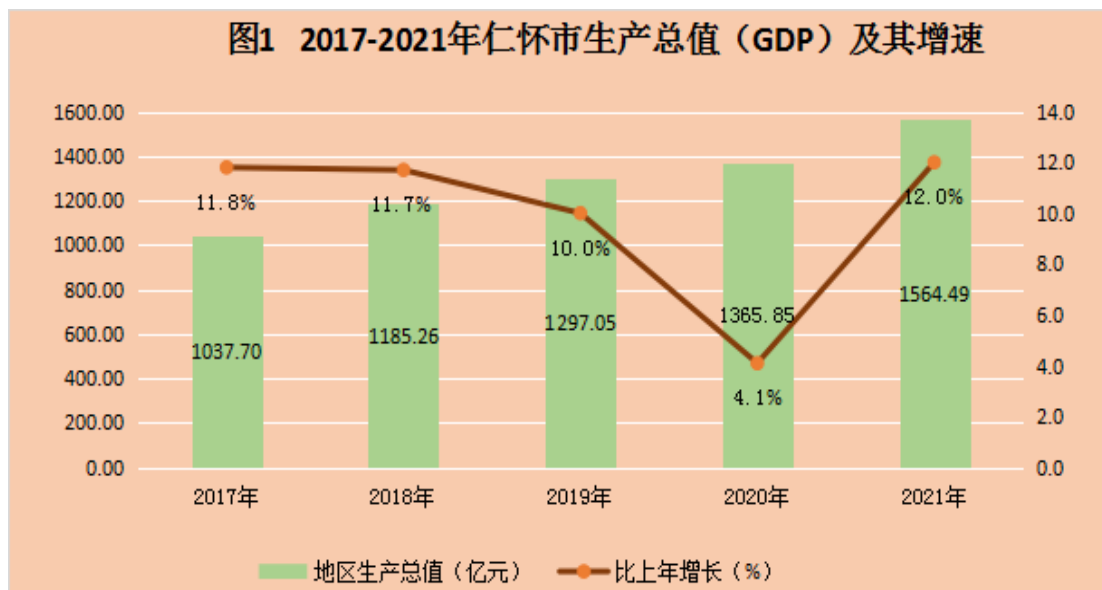
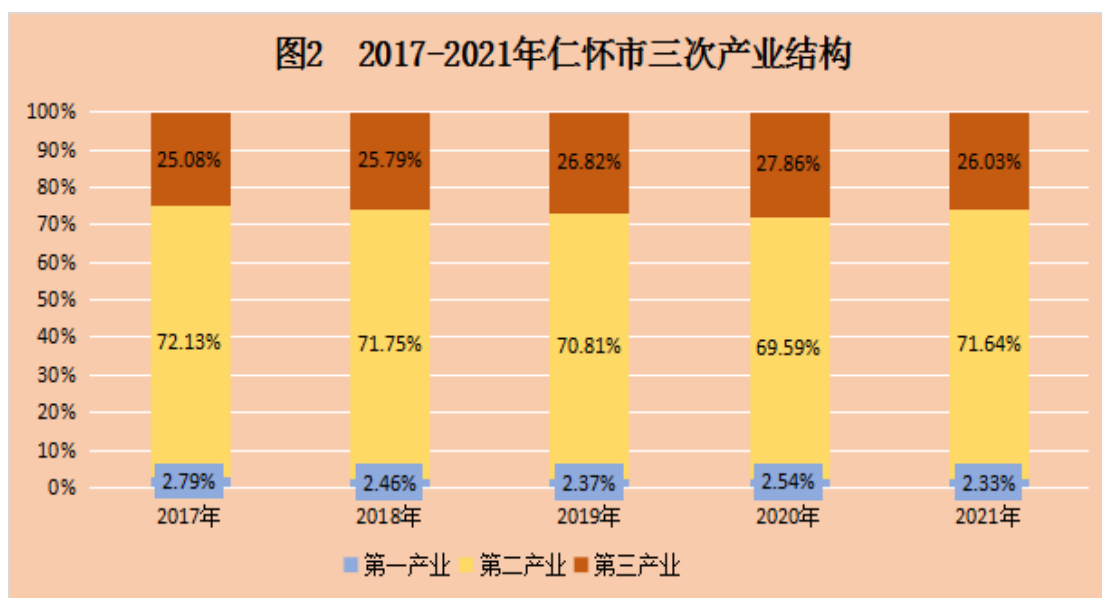


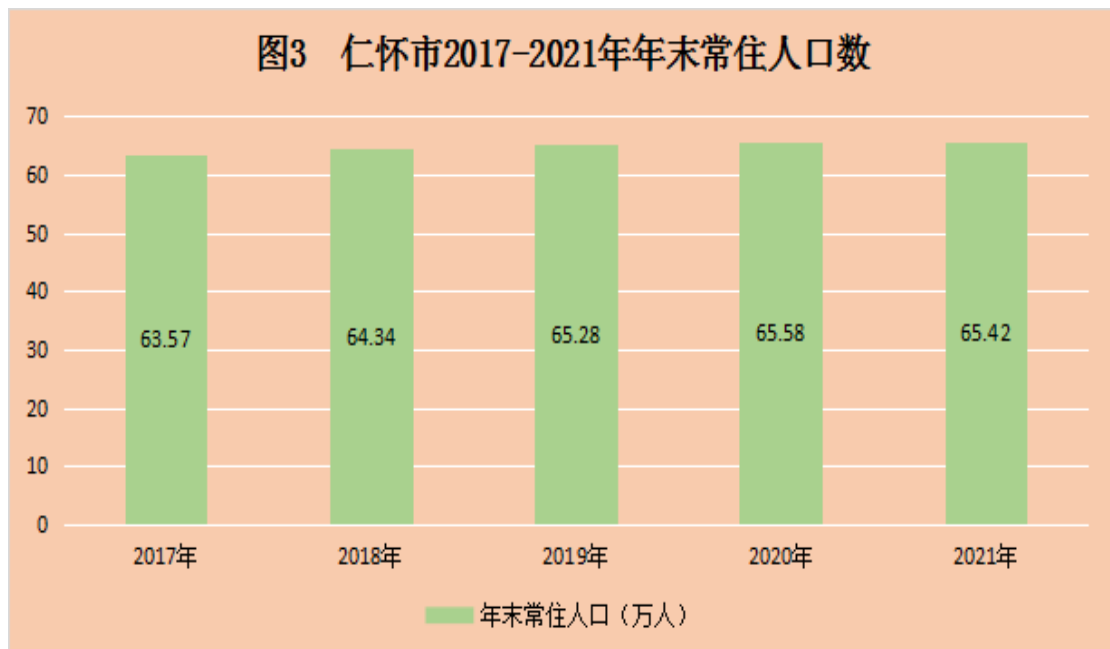
图2 2017-2021年仁怀市三次产业结构



年末全市户籍人口 74.89 万人，比上年末增加 0.51 万人，同比增长 0.7%。其中，城镇人口 35.43 万人，乡村人口 39.46 万人。年末全市常住人口 65.42 万人，比上年末减少 0.16 万人，全年出生人口 0.47 万人，出生率为 7.4‰；死亡人口 0.19 万人，死亡率为 3.01‰；自然增长率为 4.39‰。

表 1 2021 年年末户籍人口数及其构成

指标名称	绝对数（万人）	占年末户籍人口比重（%）
年末户籍人口	74.89	100
按城乡分		
城镇	35.43	47.31
乡村	39.46	52.69
按性别分		
男性	39.043	52.14
女性	35.844	47.86
按年龄分		
0—17 岁	18.59	24.83
18—34 岁	21.29	28.43
35—59 岁	25.45	33.98
60 岁及以上	9.56	12.76



全年全市城镇新增就业 7607 人，比上年增长 7.1%。其中，城镇失业人员再就业 600 人，就业困难人员再就业 400 人。城镇登记失业人数 4975 人，城镇登记失业率 4.1%。

二、农林牧渔业

全年全市农林牧渔业总产值 553808 万元，比上年增长 7.6%。其中，种植业总产值 339874 万元，增长 6.6%；林业总产值 71262 万元，增长 9.4%；畜牧业总产值 98156 万元，增长 9.8%；渔业总产值 10199 万元，增长 8.3%。

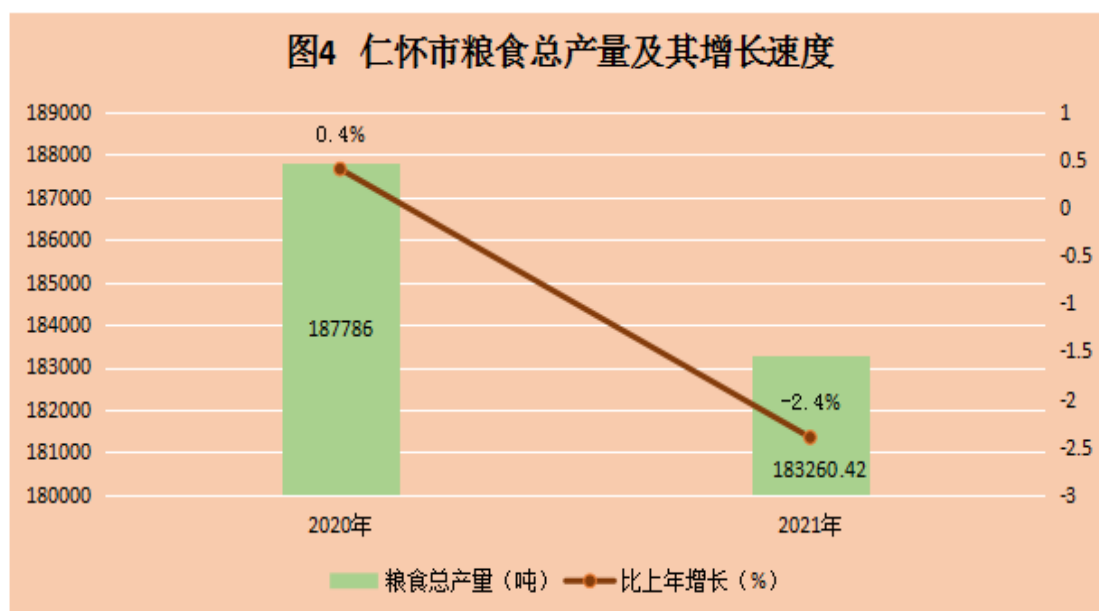
表 2 2021 年农林牧渔业总产值及其增长速度

指标名称	绝对数（万元）	比上年增长（%）
农林牧渔业总产值	553808	7.6
种植业	339874	6.6
林业	71262	9.4
畜牧业	98156	9.8
渔业	10199	8.3
农林牧渔专业及辅助性活动	34318	7.8

全年农作物播种面积 75864.26 公顷，比上年增加 3554.97 公顷，比上年增长 4.9%。全年粮食播种面积 56677.61 公顷，比上年增长 0.1%。其中，夏粮播种面积 19441.46 公顷，秋粮播种面积 37236.15 公顷。油料作物种植面积 4100.47 公顷，烤烟种植面积 376.67 公顷，蔬菜种植面积 10552.19 公顷，其中辣椒种植面积 653.9 公顷。中药

材收获面积 388.07 公顷，茶园采摘面积 820 公顷，园林水果种植面积 4872.53 公顷。

全年粮食总产量 183260.42 吨，比上年减少 4525.58 吨，同比下降 2.4%。其中，夏粮产量 56963.27 吨，秋粮产量 126297.15 吨。油料作物 7028.43 吨，烤烟产量 726.2 吨，蔬菜产量 159862.34 吨，其中辣椒产量 9152.7 吨。中药材产量 410.1 吨，茶叶产量 432.5 吨，园林水果产量 49114.9 吨。



全年全市木材产量 1.39 万立方米。

年末全市猪存栏 14.13 万头，比上年末增长 17.3%；牛存栏 5.37 万头，下降 14.5%；羊存栏 7.27 万只，下降 12.1%；家禽存栏 56.06 万羽，下降 8.2%。全年猪出栏 17.13 万头，比上年末增长 19.4%；牛出栏 2.44 万头，增长 5.3%；羊出栏 5.60 万只，下降 4.9%；家

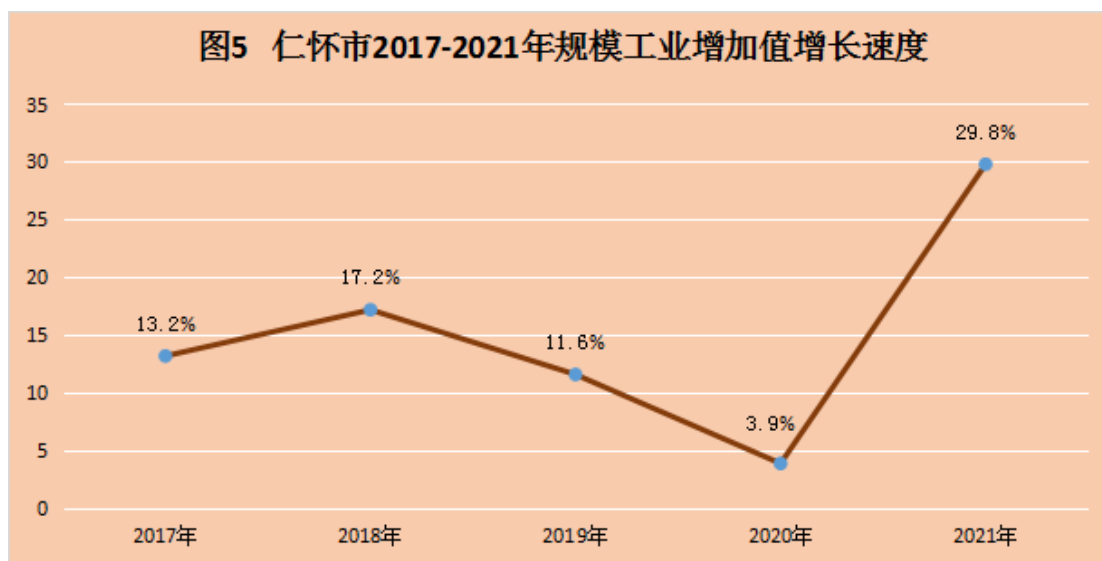
禽出栏 78.29 万羽，下降 5.4%。全年猪牛羊禽肉产量 2.13 万吨，比上年增长 16.6%；禽蛋产量 804 吨，下降 27.6%。

表 3 2021 年主要农产品产量及其增长速度

指标名称	绝对数（吨）	比上年增长（%）
粮食产量	183260.42	-2.4
#夏粮	56963.27	-5.9
蔬菜及食用菌	160659.92	17.2
猪牛羊禽肉	21301.21	16.6

三、工业和建筑业

年末全市规模以上工业企业 108 家，比上年末增加 15 家。全年规模以上工业增加值比上年增长 29.8%，两年平均增长 16.1%。规模以上工业中，煤炭开采和洗选业，电力、热力生产和供应业，烟草制品业，酒、饮料和精制茶制造业等四大传统行业占规模以上工业增加值的比重为 100%。其中，酒的制造业增加值占 99.3%；卷烟制造业增加值占 0%；电力、热力生产和供应业增加值占 0.4%。分门类看，制造业增长 29.8%，电力、燃气及水的生产和供应业增长 17.0%。



轻、重工业增加值占规模以上工业增加值的比重分别为 99.4% 和 0.6%；非公有控股企业增加值占规模以上工业增加值的比重为 26.6%，国有控股企业增加值占规模以上工业增加值的比重为 73.4%。

表 4 2021 年规模以上工业行业增加值增长速度及其占比

指标名称	比上年增长 (%)	占全部规模以上工业增加值比重 (%)
酒、饮料和精制茶制造业	29.9	99.3
酒的制造	29.9	99.3
纸制品制造	25.6	0.2
水泥、水泥制品	-0.06	0.2
水泥制造	-9.4	0.1
电力、燃气、水生产和供应业	20.8	0.4
电力生产	25.3	0.1
燃气供应业	22.7	0.2

全年全市规模以上工业企业实现营业收入 575.39 亿元，比上年增长 52.0%。全年规模以上工业企业利润总额 558.14 亿元，增长 45.8%，税金总额 228.72 亿元，增长 30.4%。

表 5 2021 年主要工业产品产量及其增长速度

产品名称	单位	产量	比上年增长 (%)
饮料酒	万千升	19.78	31.5
其中：白酒	万千升	19.78	31.5
纸制品	万吨	7.74	53.9
水泥	万吨	57.53	-11.9
商品混凝土	万立方米	98.56	17.5

年末全市具有资质等级的总承包和专业承包建筑业企业 22 家，比上年末增加 1 家。其中，特、一级资质企业 0 家；二级资质企业 6 家；三级资质企业 16 家。全年建筑业总产值 14.95 亿元，同比增长 7.5%；竣工产值 9.3 亿元，同比增长 25.7%；签订合同额 28.76 亿元，增长 9.1%；建筑业增加值 11.60 亿元，增长 0.8%。

四、固定资产投资

全年全市 500 万元以上固定资产投资比上年增长 12.7%。按产业分，第一产业投资增长 62.2%，第二产业投资增长 22.5%，第三产业投资增长 7.2%。

表 6 2021 年分行业 500 万元以上固定资产投资增长速度

指标名称	比上年增长 (%)
第一产业	62.2
第二产业	22.5
#采矿业	100
制造业	46.5
电力、燃气及水的生产和供应业	-18.0
第三产业	7.2
#批发和零售业	-76.4
交通运输、仓储和邮政业	35.7
住宿和餐饮业	100
信息传输、计算机服务和软件业	425.2
水利、环境和公共设施管理业	42.6
居民服务和其他服务业	573.9
教育	-3.5
卫生、社会保障和社会福利业	-10.0
文化、体育和娱乐业	41.1
公共管理和社会组织	100

按重点领域分，工业投资比上年增长 22.5%，其中，制造业比上年增长 46.5%；基础设施投资比上年增长 42.2%；房地产开发投资比上年增长 17.8%。三大领域投资占 500 万元以上固定资产投资的比重分别为 33.8%、15.4%和 19.3%，分别比上年提高 2.7、3.2 和 0.8 个百分点。

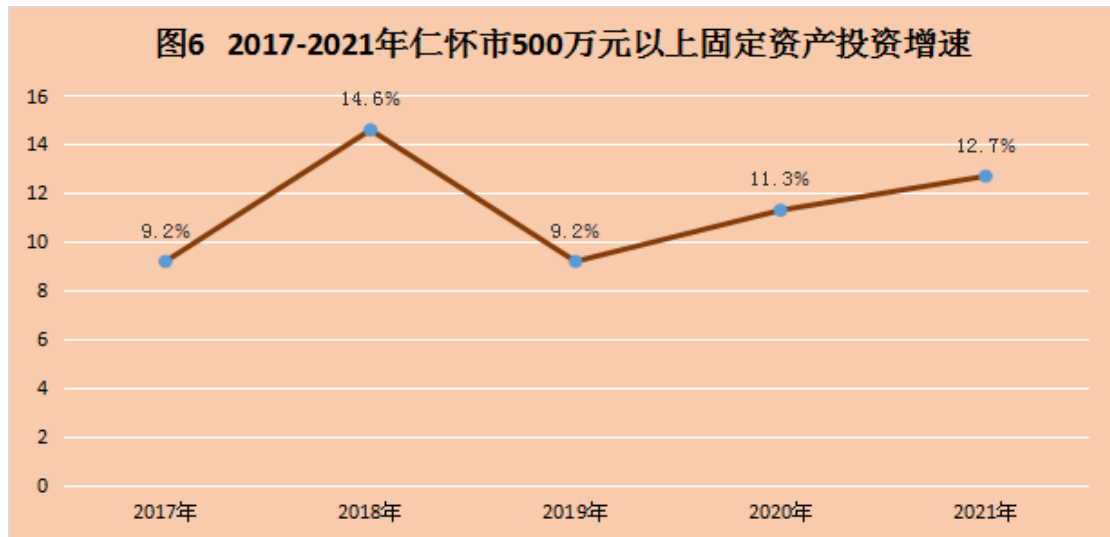


表 7 2021 年房地产开发和销售主要指标及其增长速度

指标名称	绝对数	比上年增长 (%)
房屋施工面积 (万平方米)	385.10	60.7
# 新开工面积 (万平方米)	137.56	430.1
商品房销售面积 (万平方米)	65.82	0.7
# 现房销售面积 (万平方米)	0	0
期房销售面积 (万平方米)	65.82	0.7
商品房销售额 (亿元)	50.41	1.8
# 现房屋销售额 (亿元)	0	0
期房屋销售额 (亿元)	50.41	1.8
商品房待售面积 (万平方米)	0	0

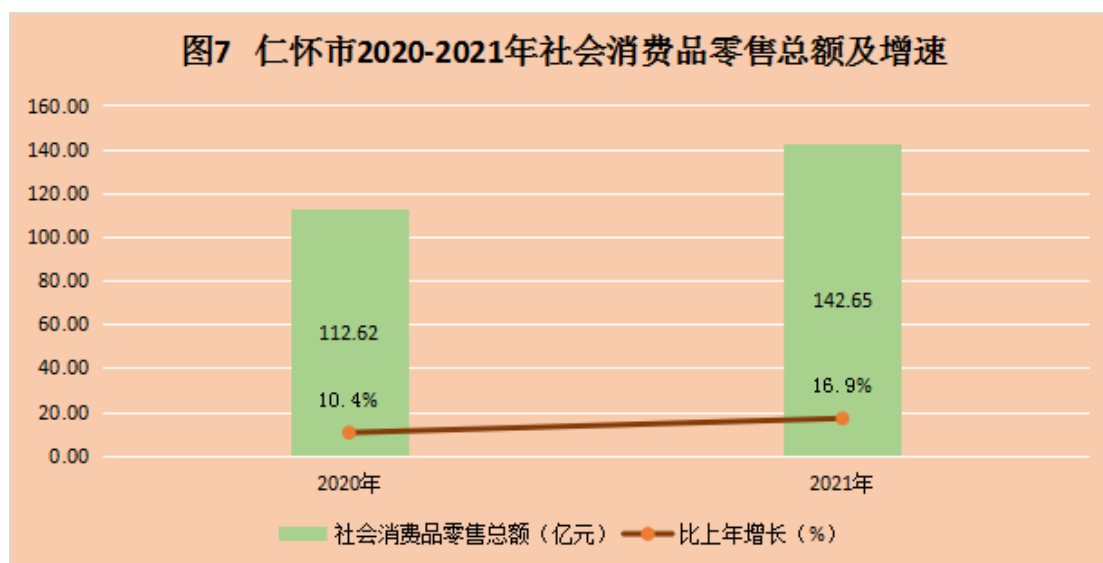
五、市场、消费

年末各类市场主体 73146 户，比上年末增长 18.9%。其中，企业 23556 户，增长 30.8%；个体工商户 48739 户，增长 14.2%；农民专业合作社 851 户，增长 3.5%。

表 8 2021 年年末市场主体变动情况

指标名称	2020 年	2021 年	比上年增长 (%)
市场主体 (户)	61498	73146	18.9
企业	18011	23556	30.8
其中: 外资企业	5	6	20.0
个体工商户	42665	48739	14.2
农民专业合作社	822	851	3.5

全年全市社会消费品零售总额 142.65 亿元,比上年增长 16.9%。社会消费品销售总额中,批发业比上年增长 23.9%,零售业增长 4.0%,住宿业增长 27.0%,餐饮业增长 33.4%。



全年全市进出口总额完成 744.8 万美元,比上年下降 16.8%。其中,出口总额 744.8 万美元,下降 16.5%,进口总额 0 万美元。

六、交通、邮电和旅游

年末全市公路通车里程 3969.30 公里，其中，国道 189.95 公里，省道 223 公里，县道 701.57 公里，乡道 964.54 公里，村道 1890.24 公里。全市村通公路率达 100%。茅台机场通航城市 40 个。

全年全市公路货物运输量 4682.8 万吨，比上年增长 29.9%；货物周转量 392834.5 万吨公里，增长 24.4%。全年全市公路、水运旅客运输量 11063.9 万人，比上年增长 36.8%；旅客周转量 205192.7 万人公里，增长 32.3%。

表 9 2021 年交通运输情况

指标名称	单位	绝对数	比上年增长 (%)
货物运输量	万吨	4682.8	29.9
公路	万吨	4682.8	29.9
水运	万吨	0	0
货物周转量	万吨公里	392834.5	24.4
公路	万吨公里	392834.5	24.4
水运	万吨公里	0	0
旅客运输量	万人	11063.9	36.8
公路	万人	10839.6	37.4
水运	万人	224.3	15.6
旅客周转量	万人公里	205192.7	32.3
公路	万人公里	204898.2	32.3
水运	万人公里	294.5	15.3

2021 年末我市机动车保有量 100908 辆，其中，客车 1516 辆，货车 1503 辆，普通二、三轮摩托车 48736 辆，其他车辆 672 辆。年末

拥有城市公共汽车 108 辆，城市出租车 861 辆，班线车 231 辆，各类在册登记货车 778 辆。

全年全市邮政行业业务总量 2615.45 万元，比上年增长 2.3%。全年完成邮政函件业务 21 千件，比上年增长 54.2%；快递业务量 1724.7 千件，增长 4.7%；快递业务收入 1897.8 万元，增长 19.4%。

全年全市通信业务收入 61469 万元，比上年增长 0.3%。年末固定电话用户 1.28 万户，同比下降 70.5%；年末移动电话用户 79.12 万户，同比增长 11.1%；年末宽带用户 18.28 万户，同比增长 9.5%。

初步统计，全年接待游客 769.71 万人次，同比增长 19.1%，实现旅游综合收入 79.47 亿元，同比下降 6.8%。

七、财政和金融

全年全市财政总收入 6514931 万元，比上年增长 13.4%。一般公共预算收入 858250 万元，增长 16.3%，其中，税收收入 747839 万元，增长 16.5%。

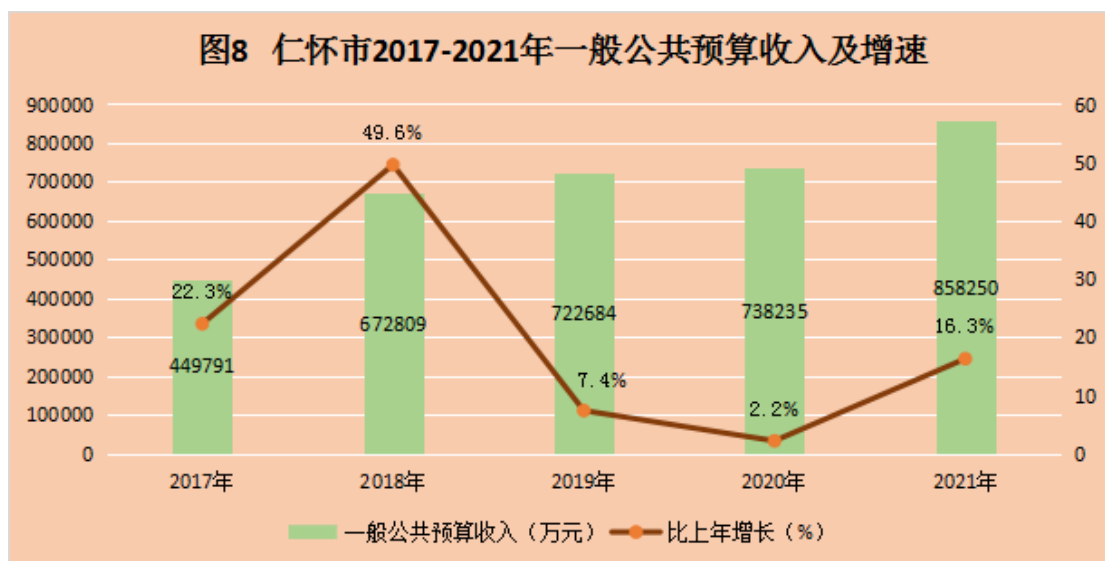


表 10 2021 年财政收入及其增长速度

指标名称	绝对数 (万元)	比上年增长 (%)
财政总收入	6514931	13.4
# 一般公共预算收入	858250	16.3
税收收入	747839	16.5
# 增值税	393833	10.7
企业所得税	108932	82.7
个人所得税 (款)	21594	-7.7
城市维护建设税	157977	9.3
契税 (款)	13776	45.5
非税收收入	110411	14.7
# 专项收入	87519	10.1

全年全市一般公共预算支出 980660 万元，比上年增长 12.7%。其中，文化旅游体育与传媒支出 9270 万元，增长 23.3%；城乡社区支出 169708 万元，增长 19.9%；教育支出 196408 万元，增长 3.9%；

社会保障和就业支出 76467 万元，增长 2.3%；卫生健康支出 79875 万元，增长 7.9%。

表 11 2021 年财政支出及其增长速度

指标名称	绝对数（万元）	比上年增长（%）
一般公共预算支出	980660	12.7
# 一般公共服务支出	59996	1.7
教育支出	196408	3.9
科学技术支出	20977	13.7
文化旅游体育与传媒支出	9270	23.3
社会保障和就业支出	76467	2.3
卫生健康支出	79875	7.9
节能环保支出	51416	70.3
城乡社区支出	169708	19.9
农林水支出	90241	3.1
交通运输支出	72137	74.2
住房保障支出	68205	-5.0

12 月末，全市金融机构人民币各项存款余额 20387377.67 万元，比上年末增长 18.7%，较年初增加 320.59 万元。其中，住户存款 3240682.67 万元，占金融机构人民币各项存款余额的比重为 15.9%；非金融企业存款 16703259.33 万元，比重为 81.9%；广义政府存款 438884.16 万元，比重为 2.2%；非银行业金融机构存款 3963.39 万元，比重为 0.02%。

年末金融机构人民币各项贷款余额 5048720.97 万元，比上年末增长 28.6%。其中，住户贷款 1421410.42 万元，占金融机构人民币各项贷款余额的比重为 28.2%；非金融企业及机关团体贷款 3627310.55 万元，比重为 71.8%。

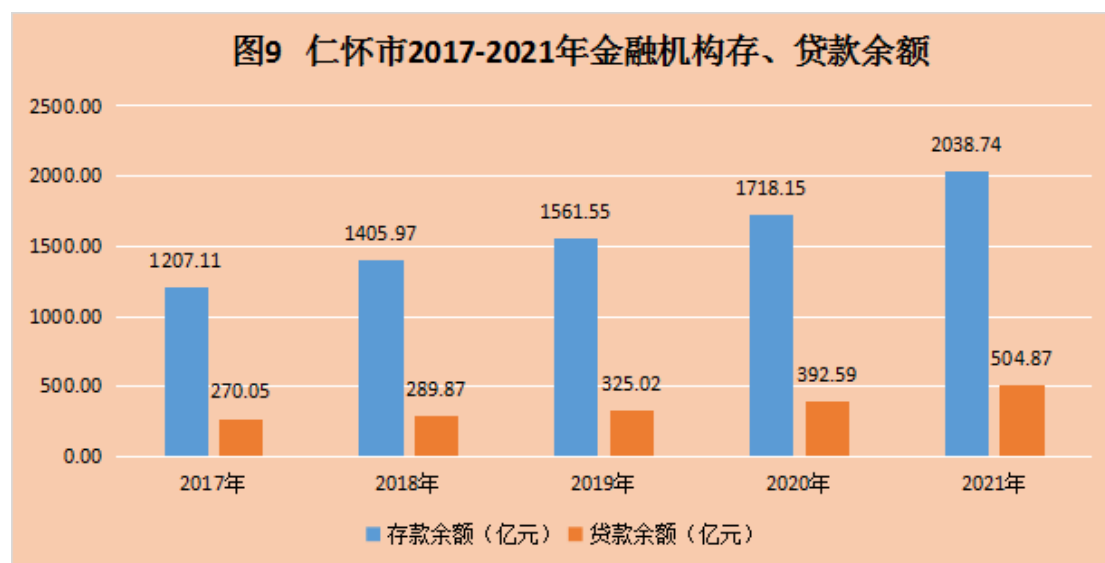


表 12 2021 年末全市金融机构存贷款余额及其增长速度

指标名称	绝对数 (万元)	比上年增长 (%)
各项存款	20387377.67	18.7
(一) 境内存款	20386789.57	18.7
1. 住户存款	3240682.67	22.5
2. 非金融企业存款	16703259.33	17.7
3. 广义政府存款	438884.16	30.3
4. 非银行业金融机构存款	3963.39	6.1
(二) 境外存款	588.11	49.2
各项贷款	5048720.97	28.6
(一) 境内贷款	5048720.97	28.6
1. 住户贷款	1421410.42	13.7

2. 非金融企业及机关团体贷款	3627310.55	35.5
(二) 境外贷款	—	—

八、教育、文体广电和卫生事业

2021 年授权专利 742 件，其中发明专利授权 23 件，实用新型专利授权 260 件，外观设计专利 459 件。

年末各级各类学校 367 所，其中，幼儿园 224 所，在校学生 33392 人，教职工 3980 人；小学 82 所（另有 24 个教学点），在校学生 62417 人，教职工 4037 人；初级中学 24 所，在校学生 23597 人，教职工 2468 人；高级中学 5 所，在校学生 13896 人，教职工 1347 人；中职学校 1 所，在校学生 3397 人，教职工 242 人；特殊教育学校 1 所，在校学生 144 人，教职工 48 人。全市小学适龄儿童入学率 100%，九年义务教育巩固率 105.4%，高中阶段毛入学率 95.7%。年末有教职工 12825 人，其中，高级职称 1135 人，中级职称 3658 人。

表 13 2021 年各级各类学校在校生人数及其增长速度

指标名称	招生数 (人)	增长 (%)	在校生数 (人)	增长 (%)	毕业生数 (人)	增长 (%)
普通中等职业学校	2415	-9.0	3397	7.4	1098	4.5
普通高中	4488	5.0	13896	-2.4	4987	-3.0
初中学校	8378	7.1	23597	1.8	7912	6.5
普通小学	10975	1.3	62417	3.3	8577	7.7
学前教育	14787	-3.7	33392	5.7	—	—
特殊教育	17	-57.5	144	-4.0	0	—

年末有博物馆 1 个，文化馆 1 个，档案馆 1 个，文物保护中心 1 个，乡镇（街道）文化服务中心 20 个，公共图书馆 1 个，公共图书馆总藏量 22 万册。年末广播综合人口覆盖率 92.11%，电视综合人口覆盖率 95.80%，有线电视入户率 55.08%。

2021 年全市共举办县级以上运动会 5 次，参加运动会的运动员为 1200 人次。

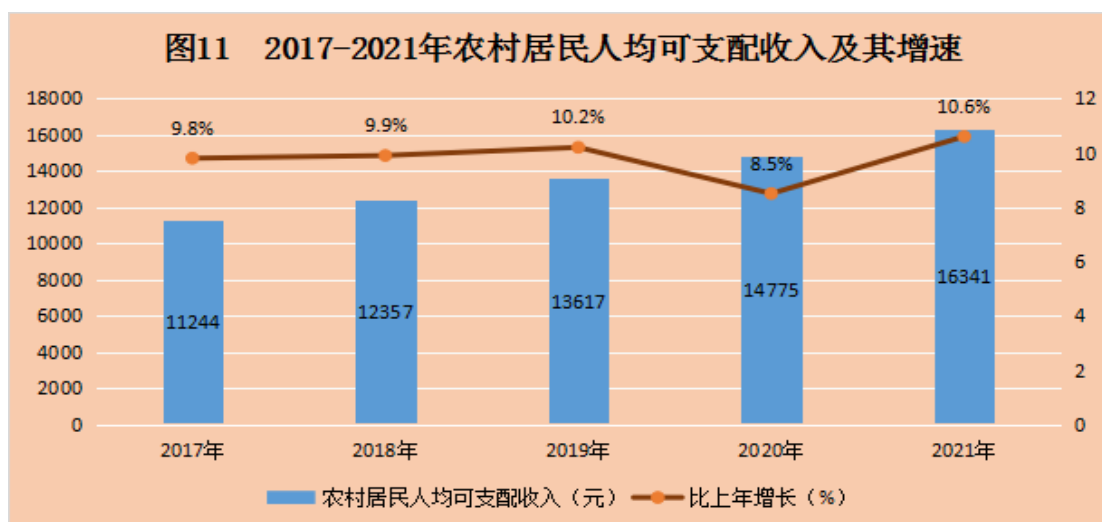
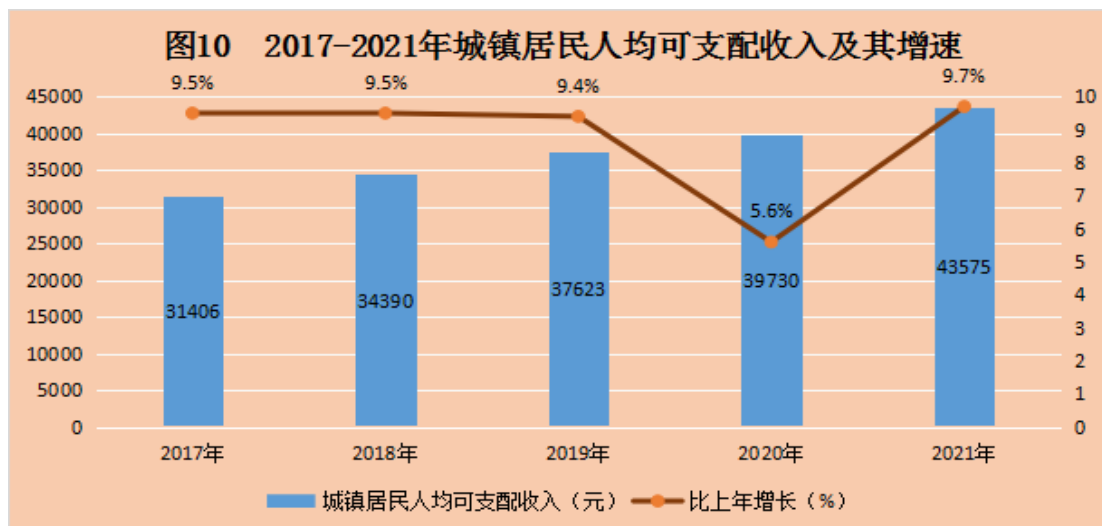
2021 年共有 5248 人次成功参加无偿献血活动，共采集血液 174.93 万毫升。年末全市共有医疗卫生机构 316 家，其中医院、乡镇卫生院 43 家，社区卫生服务中心（站）17 个，门诊部（所）12 个，村卫生室 163 个。年末卫生技术人员 4316 人，其中执业（助理）医师 1490 人，注册护士 1930 人，药师（士）204 人，技师（士）119 人，其他卫计人员 369 人。医疗卫生机构床位 3818 张，其中医院、乡镇卫生院 3724 张。

九、生态环境

2021 年，仁怀市中心城区环境空气质量共监测 365 天，空气优良天数为 353 天，空气质量优良率为 96.7%，比上年下降 2.2 个百分点。环境空气质量综合指数为 2.58，比上年下降 0.08。

十、人民生活和社会保障

全年全市居民人均可支配收入 28305 元，较去年增加 2927 元，同比增长 11.5%。按常住地分，城镇居民人均可支配收入 43575 元，增加 3845 元，同比增长 9.7%。农村居民人均可支配收入 16341 元，增加 1566 元，同比增长 10.6%。



全年发放住房公积金个人住房贷款 1895 笔，贷款总额 80230.8 万元。截止 2021 年末，全市累计发放住房公积金个人住房贷款 15346 笔，贷款总额 487566.48 万元。

年末全市城乡最低生活保障人数 30161 人。其中，享受农村低保人口数 27366 人，享受城市低保人口数 2795 人。全市城市低保平均保障标准由 2017 年的 365 元 / 月提高到 2021 年的 410 元 / 月，农村低保平均保障标准由 2017 年的 177 元 / 月提高到 2021 年的 292 元 / 月。

年末全市城乡居民基本养老保险参保人数 39.57 万人，比上年末增长 3.3%。城镇职工基本养老保险参保人数 9.79 万人，增长 13.5%。失业保险参保人数 5.75 万人，增长 21.2%。城乡居民基本医疗保险参保人数 59.57 万人，工伤保险参保人数 7.39 万人，增长 16.2%。

注：

1. 本公报中数据为初步统计数；部分数据因四舍五入的原因，存在总计与分项合计不等的情况，未作机械调整。

2. 根据地区生产总值统一核算方法，对 2017—2020 年地区生产总值初步核算数进行了修订；地区生产总值、行业增加值、人均地区生产总值按现行价格计算，增长速度按不变价格计算，为实际增长速度。

3. 三次产业划分依据国家统计局 2018 年修订的《三次产业划分规定》，行业划分执行《国民经济行业分类》（GB / T4754—2017）。

4. 根据第七次全国人口普查结果，对 2017—2019 年年末常住人口数据进行了修订。

5. 农林牧渔业总产值及其分类项目增长速度按可比价格计算，为实际增长速度。

6. 规模以上工业统计范围是年度主营业务收入在 2000 万元及以上的工业法人单位。规模工业增加值及其分类项目增长速度按可比价格计算，为实际增长速度。

7. 社会消费品零售总额指企业（单位、个体户）通过交易直接售给个人、社会集团非生产、非经营用的实物商品金额，以及提供餐饮服务所取得的收入金额。

8. 固定资产投资指城镇和农村各种登记注册类型的企业、事业、行政单位及城镇个体户进行的计划总投资 500 万元及以上的建设项目投资和房地产开发投资。

数据来源：

本公报中年末户籍人口数来自市公安局；出生人口及出生率、死亡人口及死亡率、自然增长率和卫生数据来自市卫生健康局；医疗保险参保数据来自市医疗保障局；就业和失业、保险参保数据来自市人力资源和社会保障局；木材产量来自市林业局；市场主体、专利数据来自市市场监督管理局；进出口数据来自市工业和商务局；交通、运

输量和周转量数据来自市交通运输局；通航城市数来自茅台机场；机动车保有量数据来自市公安局；邮政业务数据来自中国邮政集团有限公司贵州省仁怀市分公司；通信业务数据来自市电信公司、市移动公司、市联通公司；文体广电和旅游数据来自市文化旅游局；财政数据来自市财政局；金融机构存贷款数据来自市人民银行；教育、体育数据来自市教育体育局；献血人次及采集血液数据来自市中心血库；生态环境保护数据来自遵义市生态环境局仁怀分局；住房公积金数据来自遵义市住房公积金管理中心仁怀市管理部；最低生活保障数据来自市民政局；居民人均可支配收入来自国家统计局遵义调查队，其他数据来自仁怀市统计局。