

2019年遵义国家经济技术开发区（汇川区） 国民经济和社会发展统计公报

2019年，遵义国家经济技术开发区（汇川区）在党工委、管委会和区委、区政府的坚强领导下，坚持以习近平新时代中国特色社会主义思想为指导，坚持稳中求进工作总基调，以脱贫攻坚为统揽，以供给侧结构性改革为主线，牢牢守住发展和生态两条底线，深入实施“15555”发展战略，统筹推进稳增长、促改革、调结构、惠民生、防风险各项工作，为完成“十三五”规划和全面建成小康社会打下了更牢靠的基础。

一、综合

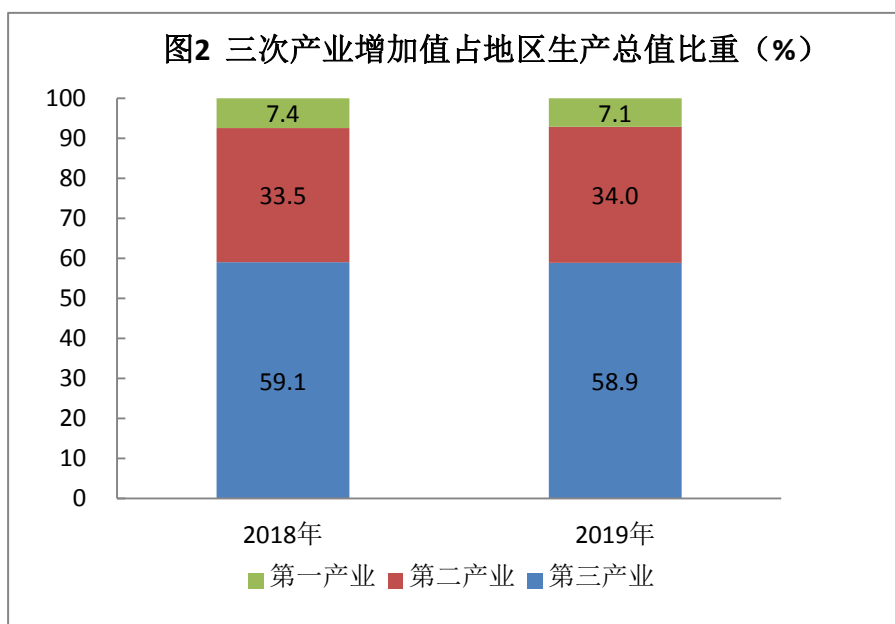
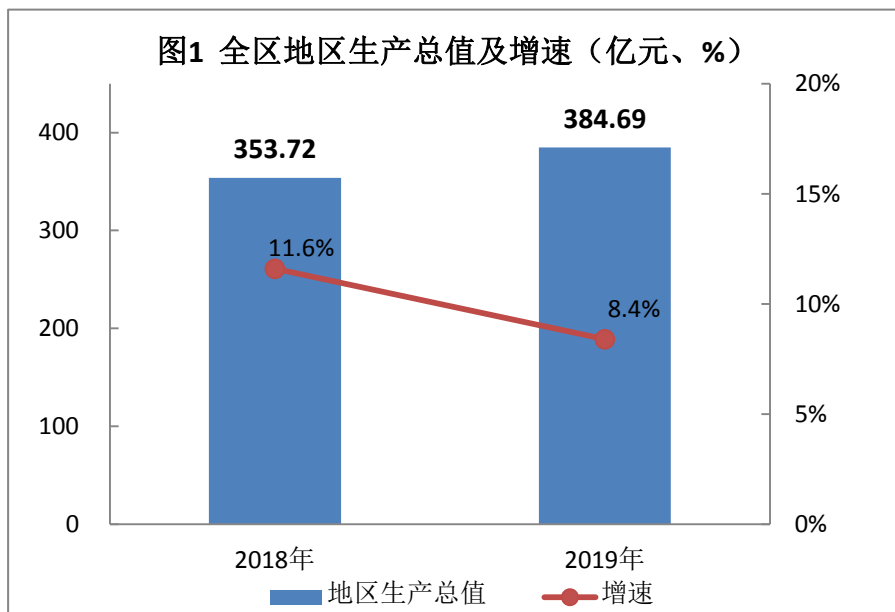
2019年全区国土面积为1514.22平方公里，建成区面积为49.66平方公里；在商务部和省商务厅组织开展的国家级经济技术开发区2018年度综合发展水平考核评价中，遵义经济技术开发区位列全国219个国家级开发区第113位、全省73个开发区（高新区）第1位。

经全市统一核算，2019年实现地区生产总值384.69亿元，同比增长8.4%。按产业分，第一产业增加值27.37亿元，增长5.4%；第二产业增加值130.79亿元，增长10.2%；第三产业增加值226.53亿元，增长7.6%。三次产业结构比例从2018年的7.4:33.5:59.1转变为2019年的7.1:34.5:58.9。人均GDP达到66625元，比上年增加681元。

在第三产业中，批发和零售业增加值66.27亿元，同比增长6.1%；交通运输、仓储和邮政业增加值4.86亿元，增

长 7%；住宿和餐饮业增加值 12.91 亿元，增长 6.8%；金融业增加值 21.99 亿元，增长 4.3%；房地产业增加值 6.29 亿元，下降 18.6%。

年末各类市场主体 52549 户，注册资本 708.64 亿元。其中，企业 13062 户，注册资本 667.34 亿元；个体工商户 38906 户，注册资本 30.47 亿元；农民专业合作社 581 户，注册资本 10.83 亿元。



二、脱贫攻坚

年末全区剩余 3 个贫困村全部出列，3082 户 8213 人实现稳定脱贫，贫困发生率降为零，脱贫攻坚取得决战之年的根本性胜利。

累计投入 65.3 亿元，倾力打好“四场硬仗”，实施饮水工程 112 个，解决和巩固 36.5 万人饮水安全问题。实施农网升级改造项目 18 个，行政村光纤网络、4G 网络实现全覆盖；建成农村公路 1911 公里，全面解决群众出行难问题。产业扶贫带动 6075 户 2.3 万贫困群众增收，村集体经济积累达 3.4 亿元。有序推进 2150 户 9282 人完成易地扶贫搬迁，逐步融入城镇新生活。教育、医疗、住房“三保障”全面落实，4.3 万贫困学生获得资助，完成农村危房改造 2715 户、农村老旧住房整治 11299 户，贫困人口基本医疗、安全住房实现全覆盖。

三、农林牧渔业

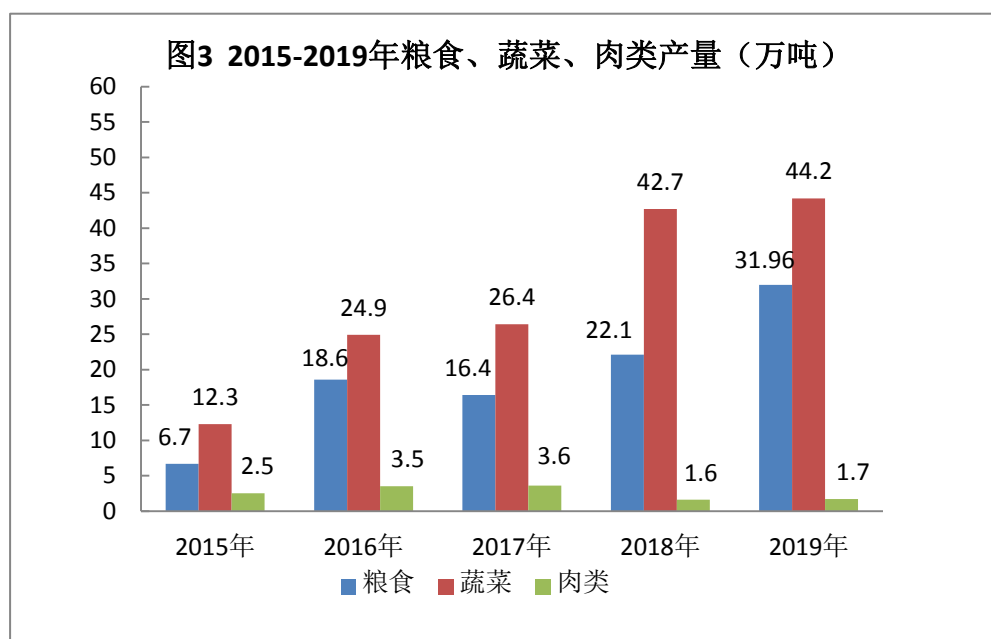
全年完成农林牧渔业总产值 47.68 亿元，实现增加值 28.75 亿元，同比增长 5.4%。其中，种植业增加值 23.01 亿元，增长 10.9%；林业增加值 0.45 亿元，同比持平；畜牧业增加值 3.72 亿元，下降 21.4%；渔业增加值 0.2 亿元，增长 25%；农林牧渔服务业增加值 1.38 亿元，增长 16.9%。非粮产业增加值占农林牧渔业增加值比重为 97.8%，较上年提高 2.4 个百分点。

全年粮食播种面积 45.5 万亩。其中，夏粮播种面积 14 万亩、秋粮播种面积 31.5 万亩。蔬菜种植面积 31.9 万亩，

油料作物种植面积 9.9 万亩。

全年粮食总产量 31.96 万吨,增长 45.2%。其中:夏粮产量 13.69 万吨、秋粮产量 18.27 万吨。蔬菜产量 44.2 万吨,稻谷产量 4.9 万吨,油料作物 1.5 万吨,水果产量 3.5 万吨,烤烟产量 0.5 万吨。

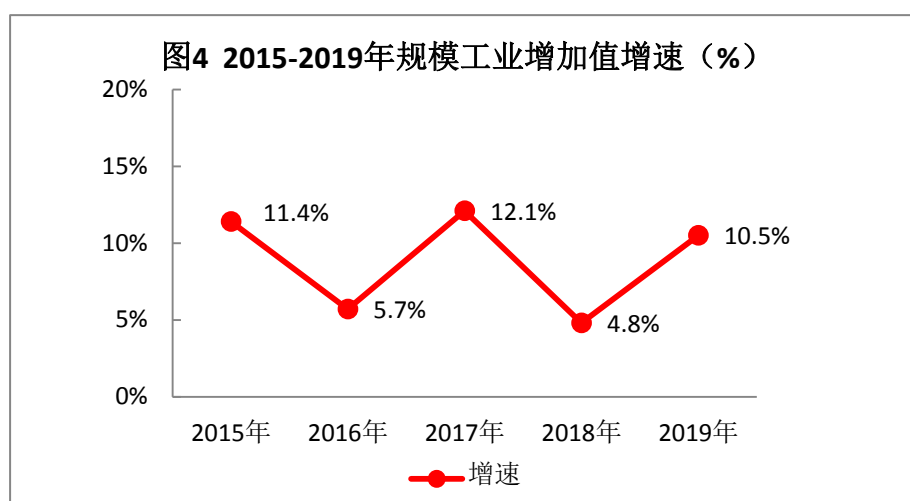
全年肉类总产量 1.7 万吨,增长 6.9%。其中猪肉产量 1.28 万吨,牛肉产量 0.18 吨,禽肉产量 0.24 吨。年末生猪存栏 13.1 万头,增长 5.7%;全年生猪出栏 15.2 万头,增长 7.2%;家禽出栏 117.3 万羽,增长 5.6%;禽蛋产量 0.4 万吨,下降 10.7%。



四、工业和建筑业

全年规模工业增加值 126.19 亿元,同比增长 10.5%,增速较上年同期提高 5.7 个百分点。年末规模以上工业企业 89 家,比上年末减少 14 户。在规模以上工业增加值中,轻、重工业增加值分别占规模以上工业增加值的比重为 64.6%和 35.4%,非公有控股企业增加值占规模以上工业增加值的比

重为 18.3%，国有控股企业增加值占规模以上工业增加值的比重为 81.4%。



分行业看，烟草制品业完成增加值 59.33 亿元，比上年增长 3.3%；电力、热力生产和供应业增加值 24.41 亿元，增长 18.6%；酒、饮料和精制茶制造业增加值 18.52 亿元，增长 56.4%；航空航天和其他运输设备制造业增加值 7.92 亿元，下降 1.8%；非金属矿物制品业增加值 5.18 亿元，下降 16%；电气机械和器材制造业增加值 3.06 亿元，增长 1.5%；通用设备制造业增加值 2.59 亿元，增长 38.2%。高技术制造业增加值 9.22 亿元，占全区规模工业增加值的比重为 7.3%。

表一：2018 年工业主要行业增加值

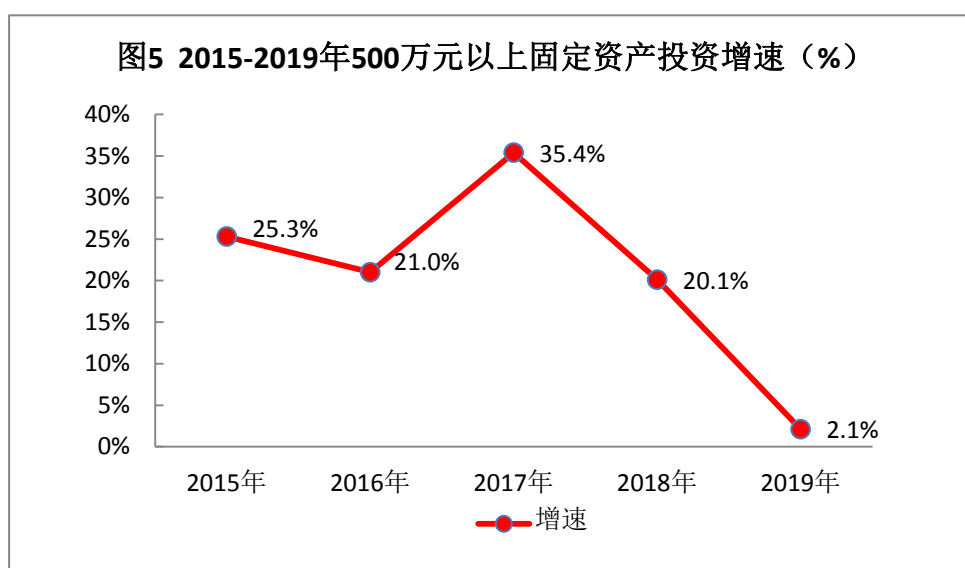
行业名称	本年累计 (现价、亿元)	增长速度%
酒、饮料和精制茶制造业	18.52	56.4
烟草制品业	59.33	3.3
医药制造业	0.63	47.2
通用设备制造业	2.59	38.2
汽车制造业	0.62	-26.9
电气机械和器材制造业	3.06	1.5
非金属矿物制品业	5.18	-16
电力、热力生产和供应业	24.41	18.6
燃气生产和供应业	0.44	25.6

全年实现规模工业营业收入 217.58 亿元,同比增长 3.9%; 实现营业利润 84.27 亿元,增长 10.9%; 实现利润总额 86.15 亿元,增长 10.2%; 税金总额 7.45 亿元,增长 4.9%。规模工业企业年平均从业人员 20835 人。累计产销率为 95.5%。

全年有资质以上建筑业企业 74 家,实现建筑业增加值 31.54 亿元,增长 10.3%,建筑业增加值占地区生产总值的比重为 8.2%,较上年提高 1.7 个百分点。

五、固定资产投资和房地产业

全年上报 500 万元以上固定资产投资 164.2 亿元,同比增长 2.1%,分产业看,第一产业投资 2.49 亿元,第二产业投资 32.24 亿元,第三产业投资 129.48 亿元。



全年共有投资项目 167 个,其中 500-5000 万投资项目 70 个,5000 万以上投资项目 64 个,房开项目 33 个;完成产业投资 55.2 亿元,产业投资占比为 33.6%,较上年同期提高 7.4 个百分点。

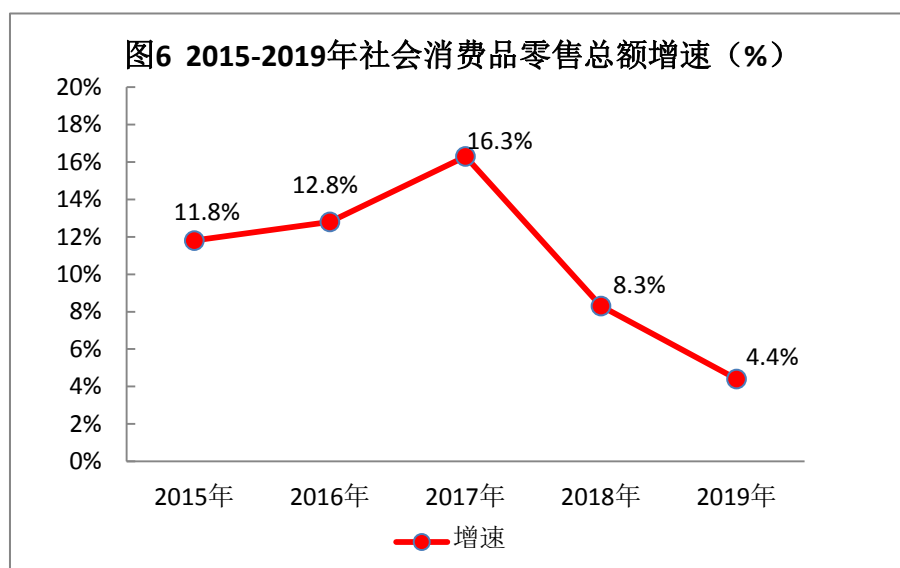
全年完成房地产开发投资 31.8 亿元,下降 15.6%;商品

房屋施工面积 420.25 万平方米，增长 13.8%，其中新开工面积 53.64 万平方米，增长 32.3%；商品房销售面积 44.75 万平方米，下降 52.7%，其中现房销售面积 8.13 万平方米，下降 29.3%；商品房销售额 32.28 亿元，下降 34.9%，其中现房销售额 8.17 亿元，增长 82.2%。

六、市场消费

全年实现批发和零售业增加值 66.27 亿元，同比增长 6.1%；住宿和餐饮业增加值 11.36 亿元，增长 6.8%。

全年完成社会消费品销售总额 504.55 亿元，同比增长 9.8%；完成社会消费品零售总额 125.57 亿元，增长 4.4%，按经营地统计：城镇消费品零售额 106.85 亿元，增长 4.3%，乡村消费品零售额 18.72 亿元，增长 4.4%；按消费类型统计：批发业 5.82 亿元，增长 3.8%，零售业 98.63 亿元，增长 3.4%，住宿业 1.31 亿元，增长 7.5%，餐饮业 19.81 亿元，增长 9.1%。



从规模上看，限额以上消费品零售额 70.7 亿元，增长 11.8%，其中非公部分零售额 52 亿元，增长 1.2%；限额以上

消费品销售额 249.1 亿元，下降 2%，其中非公部分销售额 84.4 亿元，下降 6.3%。在限上消费品零售中，汽车类零售额 38.82 亿元，增长 8.4%；石油及制品类零售额 19.56 亿元，增长 8.2%；家用电器和音像器材类零售额 1.79 亿元，增长 11.2%。

七、对外开放和旅游

全年完成进出口总额 5213 万美元，增长 14.9%，其中：出口额 3880 万美元，增长 30.7%，在出口额中，高新技术产品达到 3719 万美元，占比 95.8%；进口额 1333 万美元，下降 10.4%，在进口额中，高新技术产品达到 1284 万美元，占比 96.3%。

全年省外招商引资项目 133 个，其中亿元以上项目 36 个；省外实际到位资金为 157.5 亿元，同比增长 8.2%

全年接待游客 2392 万人次，同比增长 10%；实现旅游总收入 356 亿元，增长 16.7%。

八、交通运输和邮政业

全年交通运输、仓储和邮政业实现增加值 4.86 亿元，增长 7%，完成邮政业务总量 6535 万元，增长 20.1%。

全区公路通车总里程达到 2526.38 公里，其中国道 46.89 公里，省道 130.79 公里，县道 337.91 公里，乡道 404.72 公里。按技术等级划分：高速公路 86.88 公里，二级公路 64.05 公里，三级公路 23.8 公里，四级及以下公路 742.33 公里。

全年公路货物发送量 4241 万吨；公路货物周转量 371804 万吨公里；公路旅客发送量 327 万人；公路旅客周转

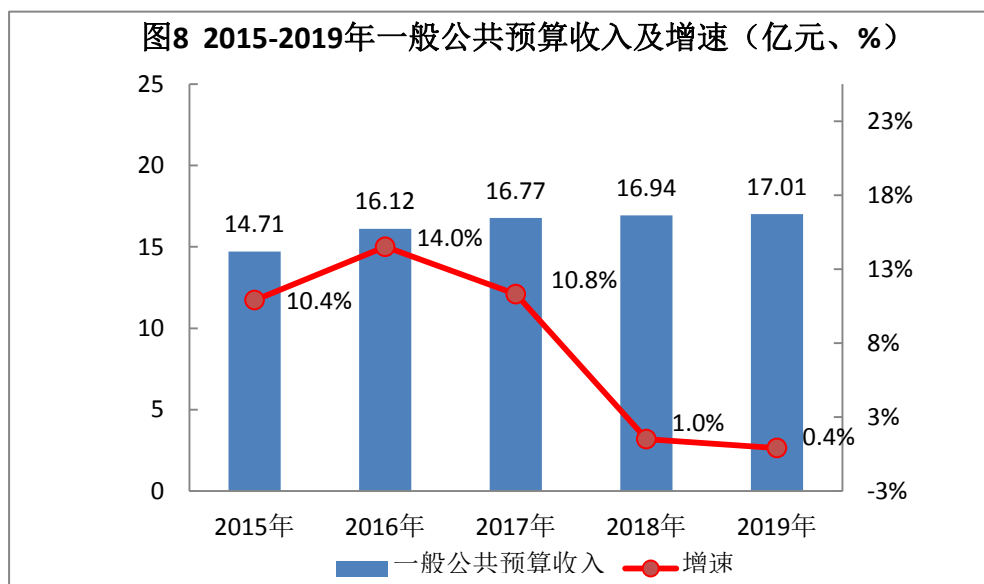
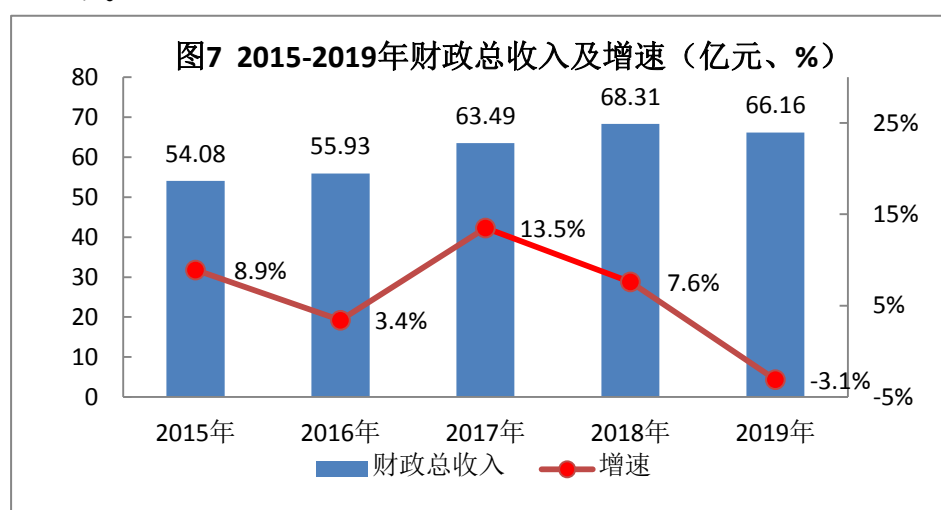
量 25654 万人公里。

九、财政和金融

全年完成财政总收入 66.16 亿元，同比下降 3.1%；一般公共预算收入 17.01 亿元，增长 0.4%，其中税收收入 15.86 亿元，增长 5.7%；税收收入占公共财政预算收入的比重达 93.2%；人均一般公共预算收入达 2961 元。

完成一般公共预算支出 38.93 亿元，同比增长 1.4%，其中八项重点支出 28.08 亿元，增长 24.1%

全年实现金融业增加值 19.5 亿元，同比增长 4.3%。年末市辖区金融机构人民币各项存款余额 1914.44 亿元，同比下降 0.3%；金融机构人民币各项贷款余额 2010.55 亿元，增长 17.1%。



十、教育和科学技术

全区共有普通中等职业学校 2 所，在校学生 3281 人，教职工人数 247 人，其中教师数 229 人；有普通中学 28 所，在校学生人数 22838 人，教职工 2932 人，其中教师 2828 人；有小学 106 所，在校生 48998 人，教职工 2925 人，其中教师 2841 人；幼儿园 73 所，入园儿童 16718 人。小学教师学历合格率 100%，初中教师学历合格率 100%，高中教师学历合格率 99.1%。学前儿童三年入园率达 89.3%，小学适龄儿童入学率 118.4%，初中阶段毛入学率 130.1%，高中阶段毛入学率 89%，全年投入教育经费 125511 万元。

年内实施科技项目个数 380 个，其中：国家级科技项目 77 个、省级科技项目 86 个、市级科技项目 204 个、区级科技项目 15 个。获得科技项目资金 8731 万元，其中：国家级科技项目资金 2640 万元、省级项目资金 5345.4 万元、市级项目资金 1463.5 万元、区级项目资金 70 万元。

年末共有高新技术企业 64 家，较去年净增 8 家；有工程技术研究中心 24 所（含市级），其中省级 6 所、市级 16 所；省级科技孵化器 6 个，重点实验室 27 个，其中国家级重点实验室 1 个、省级重点实验室 10 个、市级重点实验室 16 个；院士、博士等专家工作站 15 个，其中省级 10 个、市级 5 个。

全年专利申请量 2110 件，其中发明专利 526 件；获得专利授权量 1400 件，其中授权发明专利量 101 件。

十一、文化、体育和卫生

年末拥有公共图书馆 1 个,公共图书藏书量达 53 万册,有文化站 14 个,大型体育运动场 1 个,影剧院 5 个,博物馆(纪念馆) 3 个,艺术表演团体 15 个;有线数字电视用户 17.2 万户,电视综合人口覆盖率 100%,广播综合人口覆盖率 100%,通讯覆盖率 100%。

年末拥有体育场地 1231 个,其中标准体育场地 212 个;体育场地占地面积 105.14 万平方米,体育场地面积 101.85 万平方米,人均体育占地面积 1.77 平方米;建成了村级农民体育健身工程 72 个、乡镇级 8 个、全民健身路径工程 45 个。

全年财政一般公共预算支出中用于医疗卫生的支出达到 2.59 亿元,同比下降 39.8%。年末拥有疾病控制预防中心 2 所,妇幼保健中心 1 所(原 2 所卫生监督所因机构改革原因并入区综合执法局);有医疗机构 398 所,其中医院 15 所、卫生院 11 所,社区卫生服务机构 26 家,个体诊所 99 家,村卫生室 208 家。卫生机构拥有床位 9173 张,卫生医疗机构人员 10475 人,其中执业(助理)医师 4807 人,注册护士(护师) 5668 人。

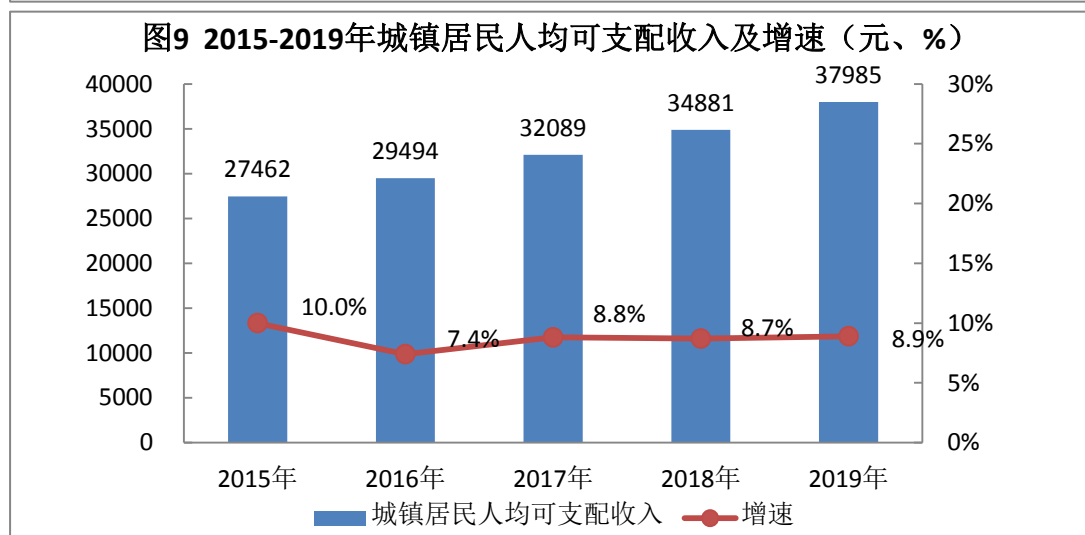
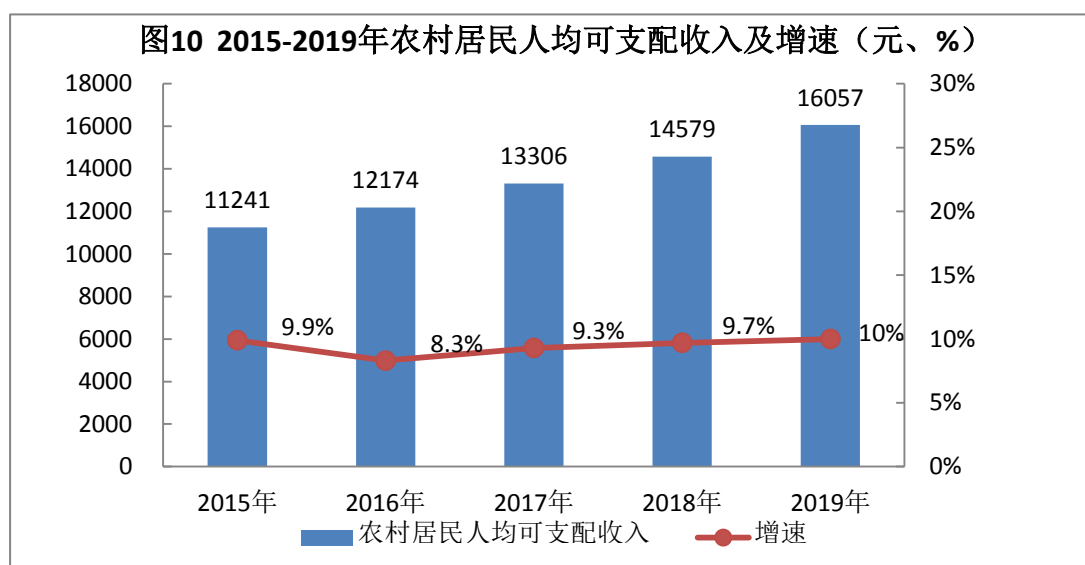
十一、人口和人民生活

全区年末常住人口 58.02 万人,同比增加 0.56 万人,城镇化率为 68.25%,增长 0.07 个百分点;户籍人口 57.26 万人,增加 0.89 万人,其中城镇人口 34.16 万人,乡村人口 23.1 万人。全年出生人口 8545 人,出生率为 13.73‰;出生婴儿男女性别比例为 108.1: 100;死亡人口 2507 人,死亡率为 3.88‰,人口自然增长率为 7.7‰。

表二：2018年汇川区人口数及其构成

分 组	2019年	2018年	2019年比重(%)	2018年比重(%)
年末户籍人口合计(人)	572589	563697	100	100
其中：男	294821	289069	51.5	51.3
女	277768	274628	48.5	48.7
其中：18岁以下	117123	127755	20.5	22.6
18—34岁	162110	142252	28.3	25.2
35—59岁	214808	206687	37.5	36.7
60岁及以上	78548	87003	13.7	15.4

全区实现城镇居民人均可支配收入37985元,增长8.9%,增速较上年同期提高0.2个百分点;农村居民人均可支配收入16057,增长10%,较上年同期提高0.3个百分点。



十二、就业与社会保障

全年城镇新增就业人数 13640 人，城镇登记失业人数 2142 人，城镇登记失业率 2.5%。

全年参加基本养老保险人数 283542 人，其中新型农村社会基本养老保险人数 158077 人；城镇职工基本养老保险人数 113129 人。参加基本医疗保险的人数 111988 人，其中参加城镇居民医疗保险 63152 人。参加工伤保险人数 77470 人，其中农民工 38912 人。参加生育保险人数 28647 人。参加失业保险人数 45178 人。

全年城乡最低生活保障 5091 户 11982 人，其中城镇低保 1415 户 3120 人、农村低保 3676 户 8862 人。年末有敬老院 9 所，养老院 3 个（福安康养老院 2019 年关停）；养老机构床位数 2236 张，净增 156 张（含农村幸福院和社区日间照料中心）。

十三、资源、环境和安全生产

年末森林覆盖率达 58%，比上年增加 1 个百分点。年末实有森林面积 86141 公顷，当年新增营造林面积 3333 公顷。城市建成区绿地面积 1670.14 公顷。

年末全区有污水处理厂 13 座，日处理能力 8.17 万立方米；城市污水集中处理率 98.5%；农村饮水安全达标率为 100%。全区取新鲜水总量 4500 万立方米，增长 9.2%。

全年中心城区空气质量优良天数 359 天，空气质量优良率达 98.4%(API 指数)，较去年下降 0.2 个百分点。全年垃圾产生量为 20.33 万吨，垃圾清运量和处理量为 18.65

万吨，城乡垃圾无害化处理率为 91.71%；全区无害化卫生厕所普及率为 100%。

全年共发生各类安全生产事故 20 起，比上年减少 1 起，其中道路交通安全事故 14 起、建筑和工矿商贸事故 1 起；各类安全生产事故死亡人数 19 人，减少 1 人，其中道路交通安全死亡人数 15 人，建筑和工矿商贸事故死亡人数 1 人；道路交通安全事故直接经济损失 500 万元，同比下降 25.1%。

说明：①在规模工业财务指标中不含卷烟和复烤厂，其中利润总额指标不含卷烟、供电和复烤厂。

②规模工业和投资由于未反馈绝对值，公报相应数据为上报数，同时阐明去年增速情况。

③数据来源：区统计局、区工经局、区商务局、区市场监督管理局、区应急管理局、区卫健局、区医保局、区林业局、区民政局、区水务局、区环境生态分局、区综合执法局（环卫处）、区人力资源和社会保障局、区投资促进局、区科学技术局、区教育局、区文体旅游局、区交通运输局、遵义市公安局汇川分局、遵义市第一人民医院、遵义医学院附属医院、航天医院、市邮政局汇川分局、电信汇川分公司、移动汇川分公司、联通汇川分公司。