

统计报告

(第二期)

延川县统计局

2024年3月28日

签发人：白晓东

延川县 2023 年国民经济和社会发展统计公报

2023 年，面对严峻复杂的经济发展环境，全县上下坚持以习近平新时代中国特色社会主义思想为指导，全面贯彻党的二十大和二十届二中全会精神，贯通落实习近平总书记历次来陕考察重要讲话重要指示精神，全力推进“三个年”活动落细落实，有效应对各类风险挑战，推动高质量发展迈出新步伐，全县经济社会发展取得了显著成效。

一、综合

初步核算，全年实现生产总值 143.65 亿元，增速与上年同期持平。其中，第一产业增加值 14.68 亿元，增长 5.1%；第二产业增加值 98.36 亿元，下降 1.9%；第三产业增加值 30.61 亿元，增长 3.3%。三次产业结构为 10.22:68.47:21.31。按常住人口计算，全县人均生产总值为 10.52 万元。非公有制经济增加值 40.04 亿元，占 GDP 比重为 27.9%。

图 1：2019-2023 年全县生产总值及增长速度



表 1：2023 年全县国民经济分行业情况

指标名称	增加值 (亿元)	增速 (%)
地区生产总值	143.65	持平
#第一产业	14.68	5.1
第二产业	98.36	-1.9
#工业	96.69	-2.1
建筑业	1.77	1.7
第三产业	30.61	3.3
#批发和零售业	4.20	-6.3
交通运输、仓储和邮政业	1.06	3.4
住宿和餐饮业	1.81	4.1
金融业	5.69	10.8
房地产业	3.55	1.1
其他服务业	13.71	4.3

图 2：2019-2023 年全县三次产业增加值占 GDP 比重

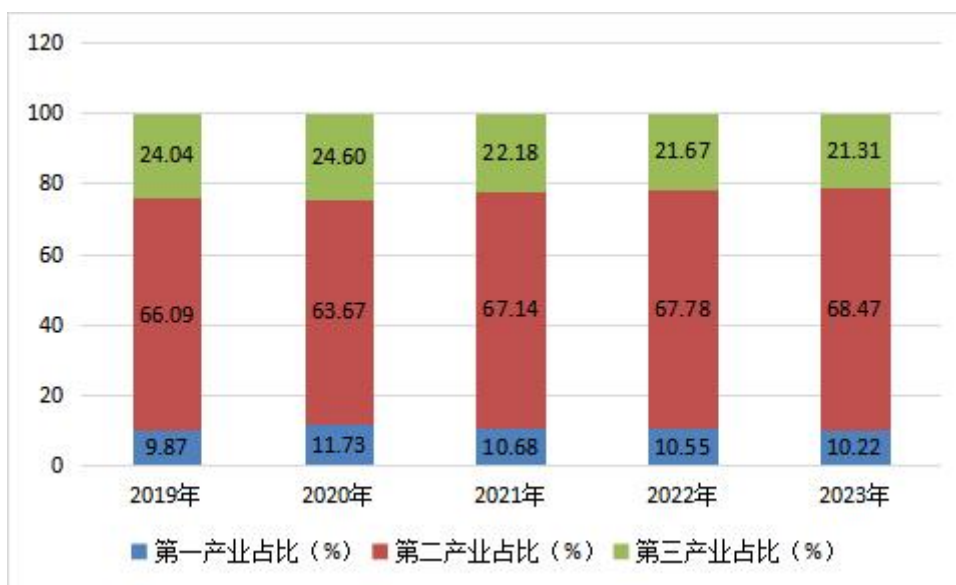


图 3：2019-2023 年全县非公经济增加值及占 GDP 比重



二、农业

全年全县农林牧渔业总产值 25.56 亿元，按不变价计算，同比增长 4.9%。其中，农业产值 22.55 亿元，增长 5.0%；林业产值 0.36 亿元，增长 4.1%；牧业产值 1.82 亿元，增长 4.4%；渔业产值 0.02 亿元，增长 7.4%；农林牧渔服务业产值 0.82 亿元，

增长 3.8%。农林牧渔业实现增加值 15.16 亿元，增长 5.1%。

全年粮食种植面积 16.85 万亩，增长 1.1%；总产量 4.00 万吨，增长 1.1%；完成产值 14953 万元，增长 1.4%。油料种植面积 0.50 万亩，增长 33.3%；产量 0.04 万吨，增长 48.8%；完成产值 410 万元，增长 58.3%。

蔬菜种植面积 2.76 万亩，增长 9.9%；产量 7.46 万吨，增长 10.9%；完成产值 42865 万元，增长 6.5%。

园林水果种植面积 39.47 万亩，增长 1.7%；产量 26.53 万吨，增长 10.9%；完成产值 150126 万元，增长 10.3%。全县累计发展苹果 22.69 万亩，与上年持平；产量 22.65 万吨，增长 13.2%；完成产值 130016 万元，增长 12.0%。红枣种植面积 16.01 万亩，增长 4.3%；产量 3.20 万吨，下降 3.0%；完成产值 19073 万元，增长 0.1%。

全年畜牧业生产形势稳定，主要畜牧产品产量、畜禽出栏保持平衡（见表 3）。

图 4：2019-2023 年全县农林牧渔业增加值及增速



表 2：2023 年全县主要农作物种植面积及增速

指标名称	种植面积（万亩）	比上年增长（%）
粮食	16.85	1.1
油料	0.50	33.3
蔬菜	2.76	9.9
水果	39.47	1.7

表 3：2023 年全县主要农产品产量及增速

指标名称	单位	产量	比上年增长（%）
粮食	万吨	4.00	1.1
油料	万吨	0.04	48.8
蔬菜	万吨	7.46	10.9
水果	万吨	26.53	10.9
猪出栏	头	22198	6.7
牛出栏	头	1623	28.2
羊出栏	只	29089	-0.2
家禽出栏	万只	15	-2.9
牛奶	吨	143	5.9
羊毛	吨	3	-25.0
禽蛋	吨	318	-12.7

三、工业和建筑业

全县工业实现增加值 96.69 亿元，按不变价计算，下降 2.1%。其中，规模以上工业增加值下降 2.3%。

全县规模以上工业完成产值 229.58 亿元，同比下降 7.5%。从轻重工业看，轻工业产值 0.56 亿元，增长 0.4%；重工业产值 229.02 亿元，下降 7.1%。从行业看，煤炭开采完成产值 3.22 亿元，下降 59.8%；石油开采完成产值 0.98 亿元，下降 11.5%；天

然气开采完成产值 6.88 亿元,增长 3.8%;砂子开采完成产值 0.42 亿元,下降 24.8%; 钻井活动完成产值 0.47 亿元,下降 23.2%; 稻谷加工完成产值 0.12 亿元,下降 12.5%; 水果加工完成产值 0.07 亿元,下降 11.3%; 服装制造完成产值 0.37 亿元,增长 8.4%; 原油加工完成产值 197.33 亿元,下降 2.1%; 塑料薄膜制造完成产值 3.97 亿元,下降 28.4%; 水泥制品制造完成产值 0.44 亿元,增长 56.0%; 固体废弃物处理完成产值 0.66 亿元,增长 76.4%; 石油钻采设备制造完成产值 0.80 亿元,增长 99.5%; 电力生产完成产值 0.12 亿元,下降 55.0%; 电力供应完成产值 3.20 亿元,下降 5.2%; 热力生产完成产值 0.21 亿元,下降 4.6%; 液化天然气完成产值 8.70 亿元,下降 39.6%; 天然气供应完成产值 1.09 亿元,下降 71.8%; 煤炭洗选完成产值 0.33 亿元,增长 3.8%; 混凝土搅拌完成产值 0.20 亿元,下降 7.2%;

图 5: 2019-2023 年全县工业增加值及增速



全县主要工业产品产量中,煤炭产量 37.04 万吨,下降 51.4%;原油产量 3.10 万吨,与上年持平;天然气开采量 4.31 亿方,下降 5.6%;天然气液化量 21.17 万吨,下降 15.0%;天然气供应量 0.39 亿方,下降 65.2%;原油加工量 350.55 万吨,增长 1.3%。

全县建筑业实现增加值 1.77 亿元,按不变价计算,增长 1.7%,占第二产业比重为 1.8%。全年拥有资质建筑业企业 16 家,增长 6.7%;签订合同金额 5.79 亿元,下降 20.6%;完成总产值 4.88 亿元,增长 3.5%。

图 6: 2019-2023 年全县建筑业增加值

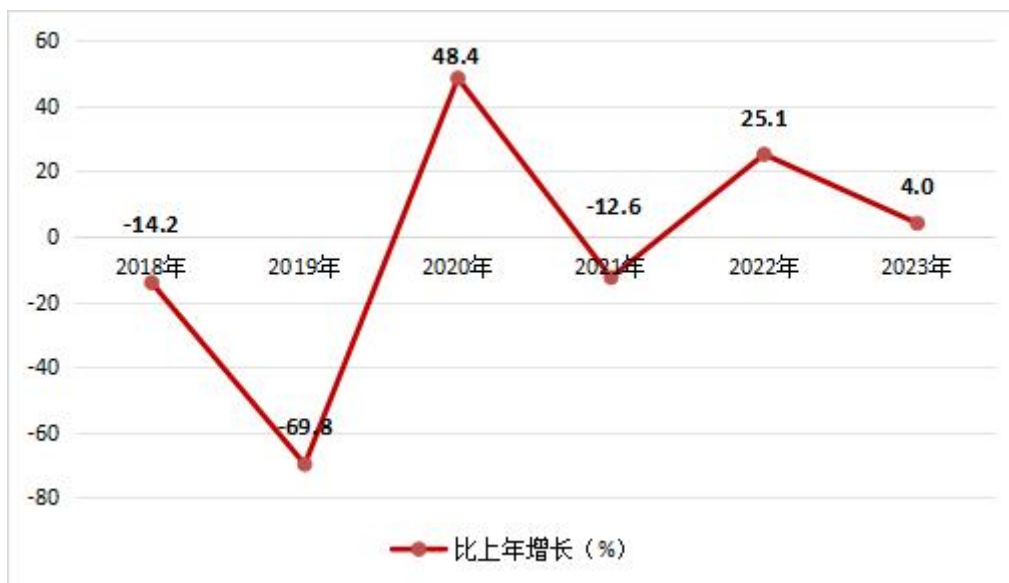


四、固定资产投资

全年完成固定资产投资增长 4.0%。从项目个数看: 5000 万元及以上项目 13 个,同比下降 35.0%; 5000 万元以下项目 31 个,增长 55.1%。从经济类型看,国有及国有控股完成投资增长 17.5%,民间投资下降 43.2%。从三次产业看: 第一产业完成投资下降

79.8%，第二产业完成投资增长 82.9%，第三产业完成投资下降 53.2%。从性质看：新建项目完成投资增长 69.7%，扩建项目完成投资下降 41.1%，改建和技术改造项目完成投资下降 50.6%。

图 7：2019-2023 年全县固定资产投资增速



五、贸易和旅游

全年完成社会消费品零售总额 17.95 亿元，同比增长 7.1%。限额以上单位实现零售额 4.52 亿元，增长 8.5%。从销售单位所在地看，城镇消费品零售额 12.75 亿元，增长 8.2%；乡村消费品零售额 5.21 亿元，增长 4.6%。从分行业销售额（营业额）看，批发业实现销售额 19.09 亿元，下降 29.3%；零售业实现销售额 12.09 亿元，增长 8.1%；住宿业实现营业额 0.62 亿元，增长 13.1%；餐饮业实现营业额 3.44 亿元，增长 5.7%。

图 8：2019-2023 年全县社会消费品零售额及增速



全年全县共接待游客 233 万人次，增长 37.1%；实现综合收入 7.10 亿元，增长 19.3%。年末，全县有 4A 级景区 1 个（乾坤湾景区），3A 级景区 3 个（路遥故居、文安驿古镇景区、永坪革命纪念地景区）。

图 9：2019-2023 年接待旅游人次与旅游总收入



六、交通和邮电

全年实现交通运输、仓储和邮政业增加值 1.06 亿元，按不变价计算，同比增长 3.4%。

年末，延安市公路段延川公路段道路养护里程 192.596 公里，国道 2 条 86.896 公里，省道 2 条 105.7 公里。交通运输局新增省道 1 条 72.128 公里，县道 5 条 136.537 公里；乡道 7 条 148.014 公里；村道 914.545 公里。全县 163 个行政村通沥青水泥路畅通率达 100%，贫困村通沥青水泥路达 100%，农村公路列养率达 100%。年末全县民用汽车保有量 31168 辆，注册登记各类机动车 320 辆。年末共有客运公司 1 家，营运客车 52 辆。共有公交公司 1 家，公共汽车 16 辆。出租公司 3 家，出租车 118 辆。危运公司 21 家，营运车辆 757 辆。货运公司 6 家，营运车辆 44 辆。

全年邮政各项业务收入累计完成 2288.46 万元，其中：金融业务累计完成收入 1903.51 万元；寄递类业务累计收入 157.22 万元；文化传媒业务累计收入 131.86 万元；渠道平台业务累计收入 78.70 万元。年末，宽带接入用户 6.66 万户；移动电话用户数 17.01 万户，其中，4G 用户 12.66 万户，5G 用户 10.48 万户。

七、财政和金融

全年地方财政一般预算收入 23784 万元，同比下降 22.9%。其中税收收入 18787 万元，增长 4.8%；非税收入 4997 万元，下降 61.3%。税收收入中，增值税 6558 万元，增长 13.4%；企业所得税 2005 万元，增长 16.2%；个人所得税 622 万元，增长 15.0%；

资源税 3713 万元，下降 30.3%；城市维护建设税 621 万元，下降 3.3%。非税收收入中，专项收入 1725 万元，增长 12.6%；行政事业性收费收入 202 万元，下降 92.4%。全年地方财政一般预算支出 279990 万元，同比下降 8.7%。其中，财政八项支出 186488 万元，降低 9.7%。

图 10：2019-2023 年地方财政一般预算收支

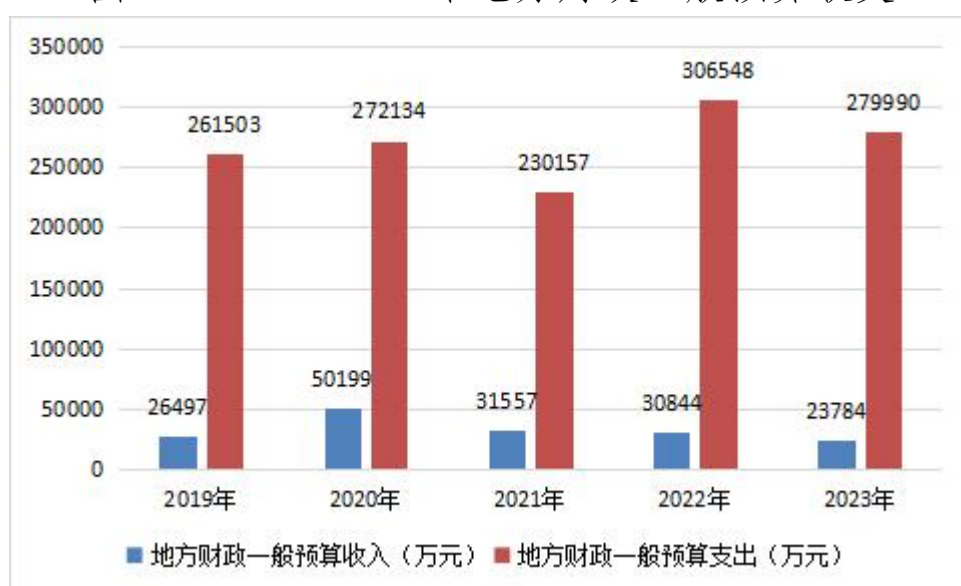


表 4：2023 年地方财政一般预算收支及增速

指标名称	绝对值 (万元)	增速 (%)
地方财政一般预算收入	23784	-22.9
#税收收入	18787	4.8
#增值税	6558	13.4
企业所得税	2005	16.2
个人所得税	622	15.0
资源税	3713	-30.3
城市维护建设税	621	-3.3
非税收入	4997	-61.3
#专项收入	1725	12.6

行政事业性收费收入	202	-92.4
地方财政一般预算支出	279990	-8.7
#一般公共服务	30713	-17.8
公共安全	8100	-5.0
教育	35701	0.4
科学技术	108	-11.5
社会保障和就业	40540	2.1
卫生健康	15656	-20.2
节能环保	5960	-17.6
城乡社区	49710	-15.0

年末金融机构各项存款余额 107.14 亿元，增长 1.2%。其中，个人存款余额 69.42 亿元，增长 6.9%。年末各项贷款余额 186.38 亿元，增长 15.9%。其中，短期贷款余额 9.72 亿元，下降 83.9%；中长期贷款余额 171.40 亿元，增长 78.4%；票据融资 5.27 元，增长 16.0%。

图 11：2019-2023 年金融机构各项存贷款余额

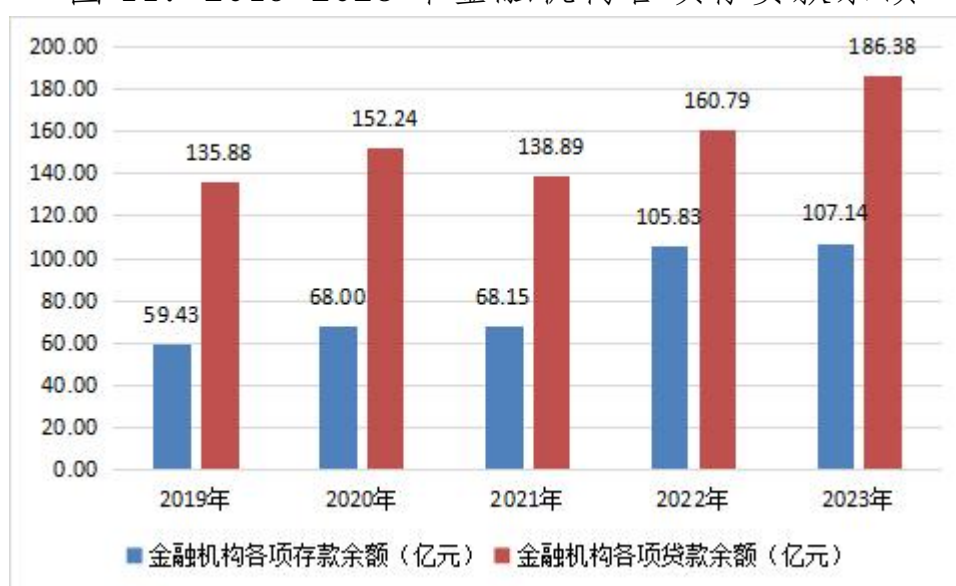


表 5：2023 年金融机构各项存贷款余额及增速

指标名称	绝对值（亿元）	比上年增长（%）
金融机构各项存款余额	107.14	1.2
#个人存款余额	69.42	6.9
金融机构各项贷款余额	186.38	15.9
#短期贷款	9.72	-83.9
中长期贷款	171.40	78.4
票据融资	5.27	16.0

八、教育和科学技术

全年共有各级各类学校 46 所。其中，幼儿园 26 所（民办 8 所），普通小学 14 所（含 5 个教学点、1 所民办小学），职业中学 1 所，完全中学 1 所，高级中学 1 所，初级中学 3 所。共有各级各类在校学生 18319 名。其中，在园幼儿 3113 名，普通小学生 8272 名，职业中学生 465 名，普通中学生 6469 名（高级中学 2240 名）。全系统共有教职工 2216 人。其中，幼儿教师 511 人，普通小学教职工 886 人，职业中学教职工 69 人，普通中学教职工 750 人（高级中学 211 人）。全县学龄儿童入学率为 100%，小学毕业升学率为 100%。

表 6：2023 年教育事业基本情况

指标名称	单位	绝对数
各类学校数	所	46
#普通中学	所	5
#高级中学	所	1

职业中学	所	1
普通小学	所	14
幼儿园	所	26
教职工总数	人	2216
#普通中学	人	750
#高级中学	人	211
职业中学	人	69
普通小学	人	886
幼儿园	人	511
各类学校在校学生数	名	18319
#普通中学	名	6469
#高级中学	名	2240
职业中学	名	465
普通小学	名	8272
幼儿园	名	3113

全县共有高新技术企业 8 家。全年专利累计授权量 28 件，有效发明总量 10 件。

九、文化、卫生和体育

年末，全县共有艺术表演团体 1 个，文化馆 1 个，剧场、电影院 2 个，公共图书馆 1 个，藏书 8.60 万册。电视人口覆盖率为 92.0%，广播人口覆盖率为 96.0%，有线电视入户率达 96.0%。

年末，全县共有医疗卫生机构 199 个，其中综合医院 1 个，中医医院 1 个，妇幼保健院 1 个，民营医院 1 个，疾病预防控制中心 1 个，乡镇卫生院 13 个，村卫生室 163 个，诊所、卫生所、医务室 16 个。至年末，执业及助理医师 378 人。医院和卫生院床位数 650 张，其中，医院床位数 350 张，妇幼保健院床位数 20 张，卫生院床位数 280 张。

表 7：2023 年卫生事业基本情况

机构名称	机构数(个)	床位数(张)	执业及助理医师(人)
医疗卫生机构	197	650	378
#卫健局	1	0	0
医院	3	350	178
乡镇卫生院	13	280	142
村卫生室	163	0	16
诊所、卫生所、医务室	16	0	22
妇幼保健院	1	20	11
疾病预防控制中心	1	0	7
卫生监督所	1	0	2

年末，全县有体育场 1 个，公共体育馆 1 个，运动场（小型足球场、篮球场、乒乓球、健身路径等）105 个，人均健身场地面积 2.25 平方米。社会体育指导员 296 名，每千人口社会体育指导员数 2.16 名，全年共举办各类大型体育活动 9 场。

十、人口和就业

年末，全县户籍人口 18.02 万人，下降 1.3%。按城乡分：城镇人口 6.38 万人，下降 2.1%；农村人口 11.64 万人，下降 0.8%。按性别分：男性 9.51 万人，下降 1.1%；女性 8.51 万人，下降 1.5%。按年龄分：0-17 岁 3.75 万人，下降 5.1%；18-34 岁 4.08 万人，下降 6.1%；35-59 岁 6.68 万人，增长 0.9%；60 岁及以上 3.52 万人，增长 5.0%。全年户籍人口出生率 5.3‰，死亡率 6.6‰，自然增长率-1.3‰。

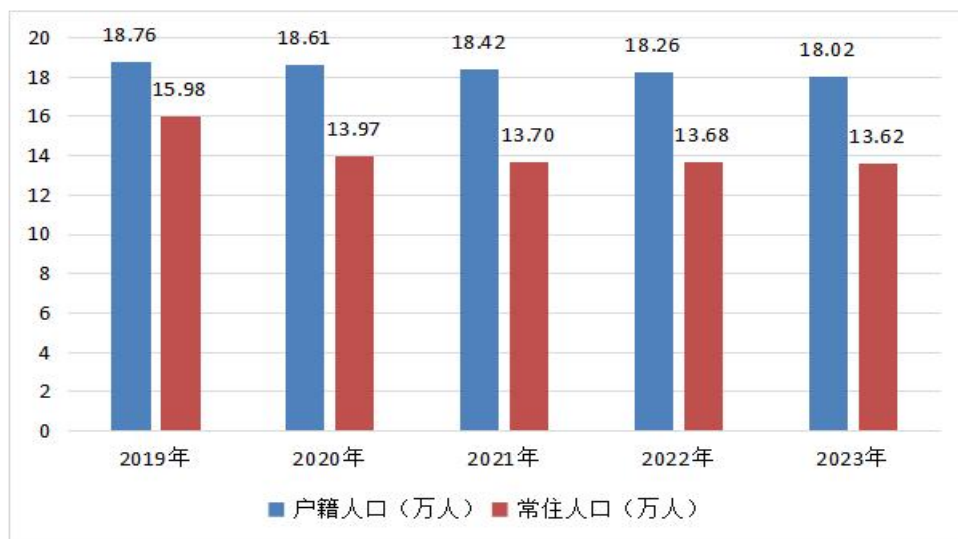
年末，全县常住人口 13.62 万人，下降 0.4%。其中，城镇人

口 8.58 万人，增长 1.4%。年平均常住人口 13.65 万人，下降 0.3%。常住人口出生率 5.88‰，死亡率 7.03‰，自然增长率-1.15‰；城镇化率 62.98%，比上年同期加快 1.15 个百分点。

表 8：2023 年按城乡、性别、年龄分的户籍人口

指标名称	绝对值（万人）	比上年增长（%）
户籍人口	18.02	-1.3
#城镇人口	6.38	-2.1
农村人口	11.64	-0.8
#男性	9.51	-1.1
女性	8.51	-1.5
#0-17 岁	3.75	-5.1
18-34 岁	4.08	-6.1
35-59 岁	6.68	0.9
60 岁及以上	3.52	5.0

图 12：2019-2023 年全县户籍人口与常住人口



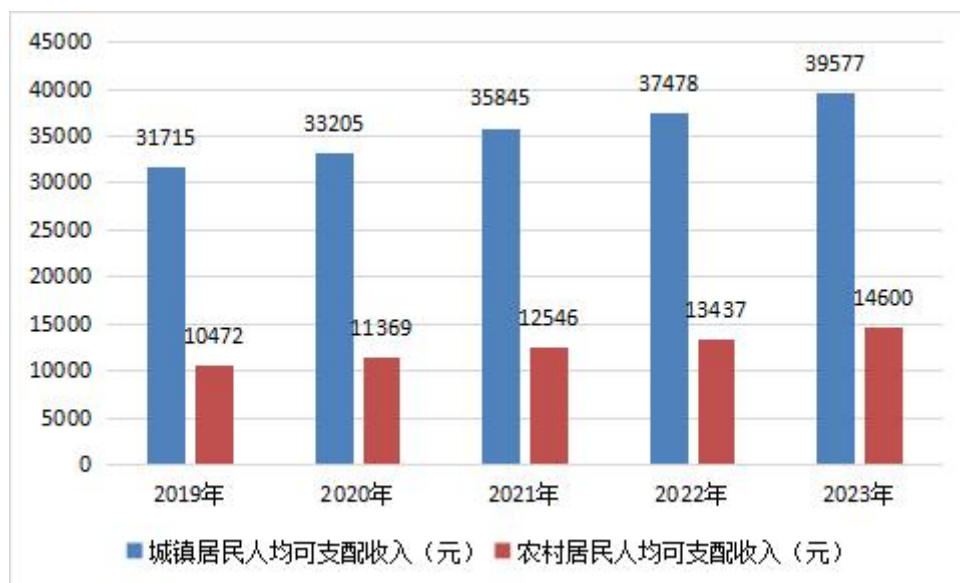
全年新增城镇就业 1198 人，其中城镇下岗失业人员实现再就业人数 470 人，就业困难人员实现再就业 157 人；城镇登记失

业率控制在 1.53%以内，失业保险参保人数 9223 人，劳动力转移 22637 人，小额担保贷款投放 1740 万元；开发高校毕业生就业见习岗位 159 个、乡村公益性岗位安置农村贫困劳动者就业 639 个。

十一、人民生活和社会保障

2023年，全县居民人均可支配收入30557元，同比增长5.9%。其中，城镇常住居民人均可支配收入39577元，增长5.6%；农村常住居民人均可支配收入14600元，增长8.7%。农村居民收入增幅高于城镇居民3.1个百分点，城乡居民收入倍差为2.71，低于上年同期0.08个百分点，城乡居民收入差距进一步缩小。

图13：2019-2023年城乡常住居民人均可支配收入



2023年，全县民生支出完成23.27亿元，占财政总支出的比重为83.12%。2023年年末，参加城乡居民基本养老保险人数81478

人；参加机关事业单位基本养老保险人数9452人（截至10月底）；参加企业基本养老保险人数10587人。参加医疗保险人数157616人，其中城乡居民基本医疗保险143569人，城镇职工基本医疗保险14047人。

全县共有低保对象5970户13754人，其中城市低保对象1915户4614人，全年发放资金3290.23万元；农村低保对象4055户9140人，全年发放资金5165.84万元。共有城乡特困供养人员512人，发放特困供养金584.04万元。全年共救助城乡困难群众2003户，发放救助金246.42万元；流浪乞讨人员38人次。全县共建成2个日间照料中心（现计共有11个）。共有孤儿17人，累计发放孤儿基本生活费26.66万元；事实无人抚养儿童29人，累计发放事实无人抚养儿童生活补贴28.79万元。

十二、资源、环境和生产安全

全县水资源总量为20461万立方米，合计降水量522.0毫米，用水量1266万立方米。年末森林覆盖率为22.31%，全年累计完成营造林面积5.19万亩。

国土总面积198388.87公顷，耕地面积14850.59公顷，种植园地面积32188.38公顷，林地面积86154.52公顷，草地面积52087.24公顷，湿地面积252.90公顷，水域及水利设施用地面积2582.85公顷（因2023年数据自然资源部未审核，暂使用2022年数据）。

全年县城空气质量优良天数达到321天，优良天数比率为87.9%，空气质量综合指数3.89；污水处理厂集中处理率94%，生

活垃圾无害化处理率100%；万元生产总值能耗降低率-5.2%。

全年共发生安全事故5起，死亡15人，受伤13人。其中重大安全生产事故1起，死亡11人，受伤11人；一般道路交通事故4起，死亡4人，受伤2人。

注释：

1、本资料为初步统计数，GDP 相关指标为季报数据。

2、生产总值、各行业增加值和人均生产总值绝对数按现价计算，增长速度按不变价计算；规模以上工业总产值和增长速度均为现价计算。

3、本次公报数据，来源于全县各相关部门的年报数据。

数据来源：本公报财政数据来自财政局；文化、旅游数据来自文化和旅游局；公路通车里程数据来自交通运输局；客运、公共汽车数据来自交通运输服务中心；民用汽车数据来自车管所；邮政业务数据来自邮政公司延川县分公司；电营业务数据来自电信公司延川分公司、联通公司延川县分公司、移动公司延川分公司、网络公司延川县支公司；金融数据来自人民银行延川县支行；教育、科技、体育数据来自教育科技体育局；专利数据来自市场监管局；广播电视数据来自广电网络公司；卫生数据来自卫健局；户籍人口数据来自公安局；就业、养老保险数据来自人力资源和社会保障局；医疗保险数据来自医保局；低保、社会服务数据来自民政局；水资源数据来自水务局；造林、耕地数据来自自然资源局；空气质量数据来自延安市生态环境局延川分局；污水、垃圾处理数据来自城市管理执法局；安全生产数据来自应急管理局。

送：县委、县政府、人大、政协主要领导。
