

延川县 2020 年国民经济和社会发展 统计公报

2020 年是极不平凡的一年。面对国内外形势的深刻复杂变化，特别是新冠肺炎疫情严重冲击，在县委、县政府的坚强领导下，全县上下坚持以习近平新时代中国特色社会主义思想为指导，全面落实党中央、国务院决策部署，坚持稳中求进工作总基调，众志成城抗击疫情，率先启动复工复产，扎实做好“六稳”工作，全面落实“六保”任务，统筹疫情防控和经济社会发展取得了显著成效，全县经济呈现增速稳步回升、质效不断改善的良好态势，脱贫攻坚战取得全面胜利，决胜全面建成小康社会取得决定性成就，为全面开启“十四五”新征程打下了坚实基础。

一、综合

初步核算，全年实现生产总值 101.78 亿元，比上年同期增长 0.1%。其中，第一产业增加值 11.94 亿元，增长 5.1%，对经济增长的贡献率为 5.3%，拉动 GDP 增长 0.5 个百分点；第二产业增加值 64.80 亿元，下降 2.1%，对经济增长的贡献率为-12.1%，下拉 GDP 1.2 个百分点；第三产业增加值 25.04 亿元，增长 3.5%，对经济增长的贡献率为 7.8%，拉动 GDP 增长 0.8 个百分点。三次产业结构为 11.73:63.67:24.60，第二产业占比下降 2.42 个百分点，第三产业占比提高 0.56 个百分点，产业结构得到优化。非公有制经济增加值 27.04 亿元，占 GDP 比重为 26.6%。

图 1：2016-2020 年全县生产总值及增长速度

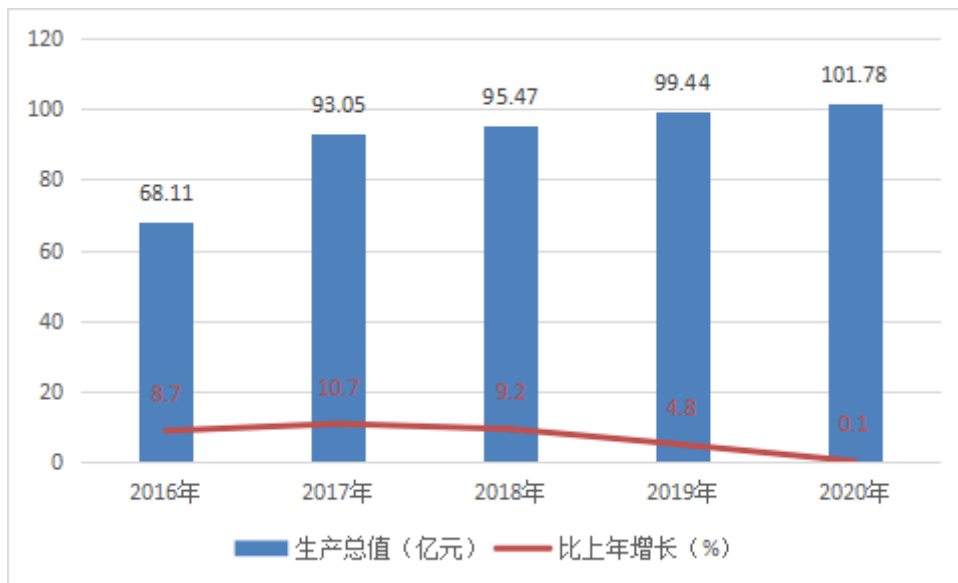


表 1：2020 年全县国民经济分行业情况

指标名称	增加值（亿元）	增速（%）
地区生产总值	101.78	0.1
#第一产业	11.94	5.1
第二产业	64.80	-2.1
#工业	63.36	-2.6
建筑业	1.52	28.8
第三产业	25.04	3.5
#批发和零售业	3.22	-6.8
交通运输、仓储		
和邮政业	0.91	0.9
住宿和餐饮业	1.21	-11.1
金融业	4.59	9.8
房地产业	3.06	4.0
营利性服务业	2.99	11.4
非营利性服务业	8.58	1.6

图 2：2016-2020 年全县三次产业增加值占 GDP 比重

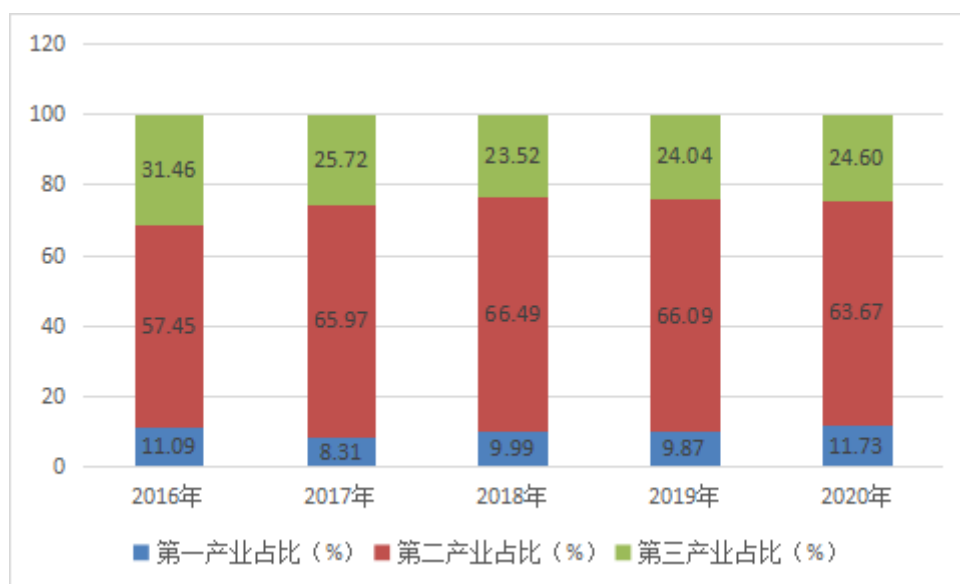
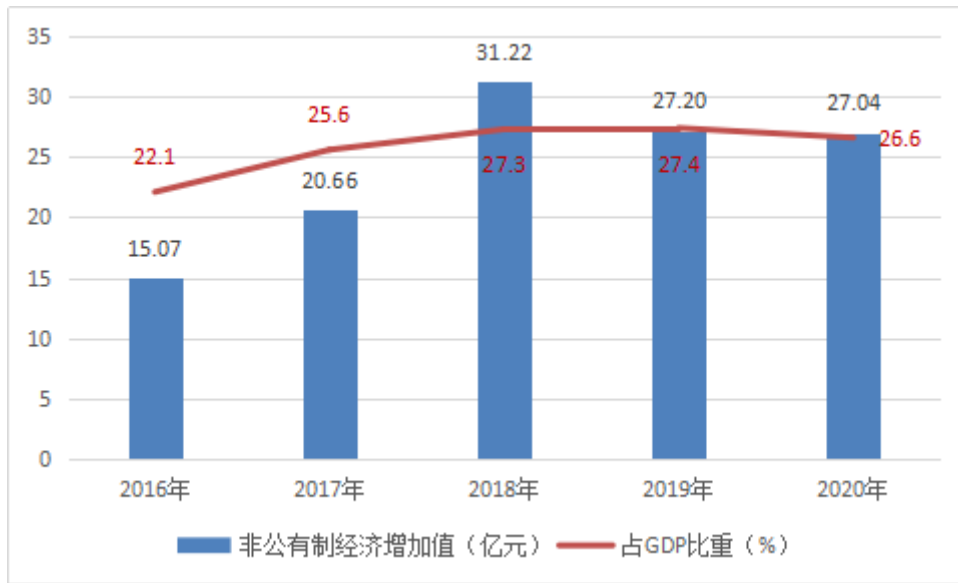


图 3：2016-2020 年全县非公经济增加值及占 GDP 比重



二、农业

全年全县农林牧渔业总产值 20.83 亿元，按可比价计算，同比增长 5.1%。其中，农业产值 17.83 亿元，增长 5.6%；林业产值 0.33 亿元，增长 6.8%；牧业产值 1.93 亿元，增长 0.8%；渔业产值 0.02 亿元，增长 8.1%；农林牧渔服务业产值 0.72 亿元，增长 4.2%。农林牧渔业实现增加值 12.35 亿元，增长 5.1%。

全年粮食种植面积 16.59 万亩，增长 1.2%；总产量 3.17 万吨，增长 4.4%；完成产值 9661 万元，增长 29.5%。油料种植面积 1.16 万亩，下降 1.8%；产量 0.11 万吨，下降 19.0%；完成产值 995 万元，下降 17.8%。

全年新建日光温室 800 亩，新建拱棚 300 亩，老旧棚改造 2200 亩。蔬菜种植面积 3.35 万亩，增长 6.1%；产量 5.90 万吨，增长 5.5%；完成产值 40300 万元，增长 5.5%。

水果种植面积 39.91 万亩，增长 2.5%；产量 22.49 万吨，增长 22.2%；完成产值 126894 万元，增长 31.9%。全年新建果园 5800 亩，改造老苹果园 5000 亩；新建成冷气库 2330 吨，大中型城市直销窗口 3 处。全县累计发展苹果 22.74 万亩，增长 2.6%；产量 16.50 万吨，增长 25.6%；完成产值 96195 万元，增长 31.5%。红枣种植面积 15.35 万亩，与上年持平；产量 3.60 万吨，增长 12.9%；完成产值 18618 万元，增长 61.8%。

全年畜牧业生产形势稳定，主要畜牧产品产量、畜禽出栏保持平衡（见表 3）。

图 4：2016-2020 年全县农林牧渔业增加值及增速

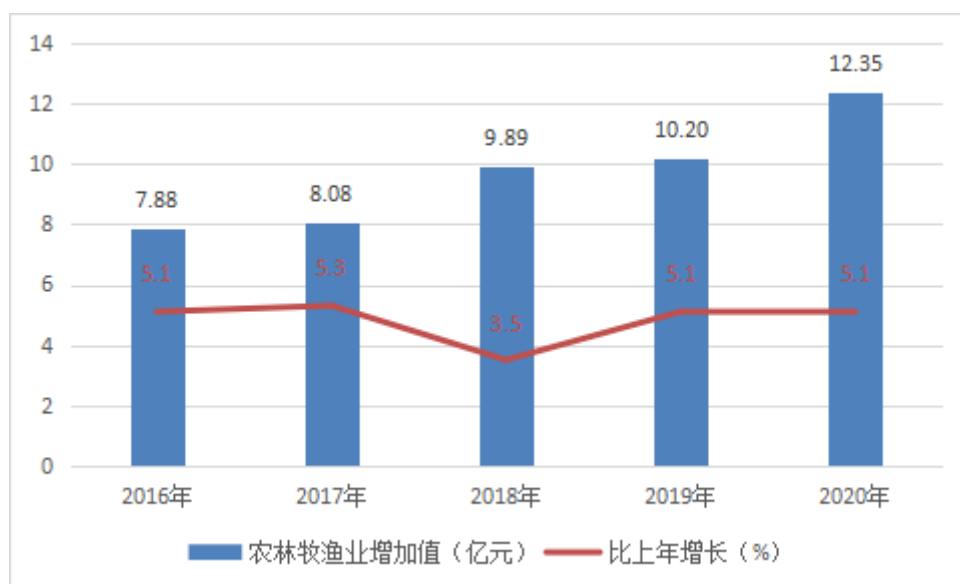


表 2：2020 年全县主要农作物种植面积及增速

指标名称	种植面积 (万亩)	比上年增长 (%)
粮食	16.59	1.2
油料	1.16	-1.8
蔬菜	3.35	6.1
水果	39.91	2.5

表 3：2020 年全县主要农产品产量及增速

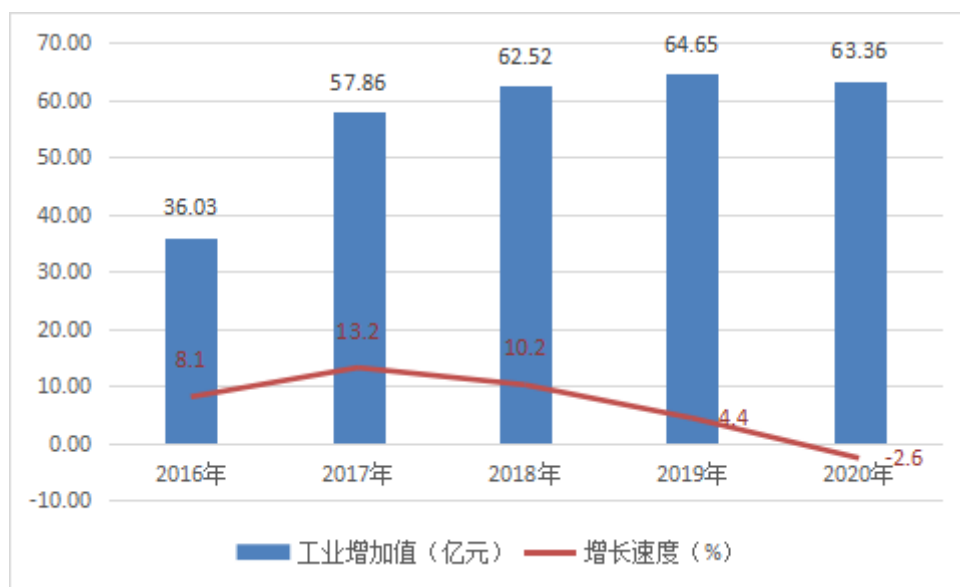
指标名称	单位	产量	比上年增长 (%)
粮食	万吨	3.17	4.4
油料	万吨	0.11	-19.0
蔬菜	万吨	5.90	5.5
水果	万吨	22.49	22.2
猪出栏	头	14587	11.4
牛出栏	头	1181	14.4
羊出栏	只	35689	8.8
家禽出栏	万只	14.88	11.3
牛奶	吨	219.2	9.6
羊毛	吨	1.0	-50.0
禽蛋	吨	1965.7	42.0

三、工业和建筑业

全县工业实现增加值 63.36 亿元，按可比价格计算，下降 2.6%。其中，规模以上工业实现增加值 62.00 亿元，同比下降 3.1%。

全县规模以上工业完成产值 135.42 亿元，同比下降 12.2%。从轻重工业看，轻工业产值 0.29 亿元，增长 4.5%；重工业产值 135.13 亿元，下降 12.3%。从行业看，煤炭开采完成产值 5.27 亿元，增长 180.3%；石油开采完成产值 0.64 亿元，下降 51.9%；天然气开采完成产值 4.37 亿元，下降 4.1%；水果加工完成产值 0.29 亿元，增长 4.5%；原油加工完成产值 96.47 亿元，下降 26.6%；基础化学原料制造完成产值 0.20 亿元，增长 137.4%；专用化学产品制造完成产值 0.22 亿元，下降 22.2%；水泥制品制造完成产值 0.30 亿元，增长 2.4%；农业机械设备制造完成产值 0.31 亿元，下降 22.0%；电气设备制造完成产值 0.10 亿元，增长 198.6%；电力生产完成产值 0.33 亿元，增长 35.5%；电力供应完成产值 5.45 亿元，下降 6.0%；热力生产完成产值 0.20 亿元，下降 6.6%；天然气生产完成产值 5.19 亿元，下降 8.8%；天然气供应完成产值 16.07 亿元，增长 821.7%。

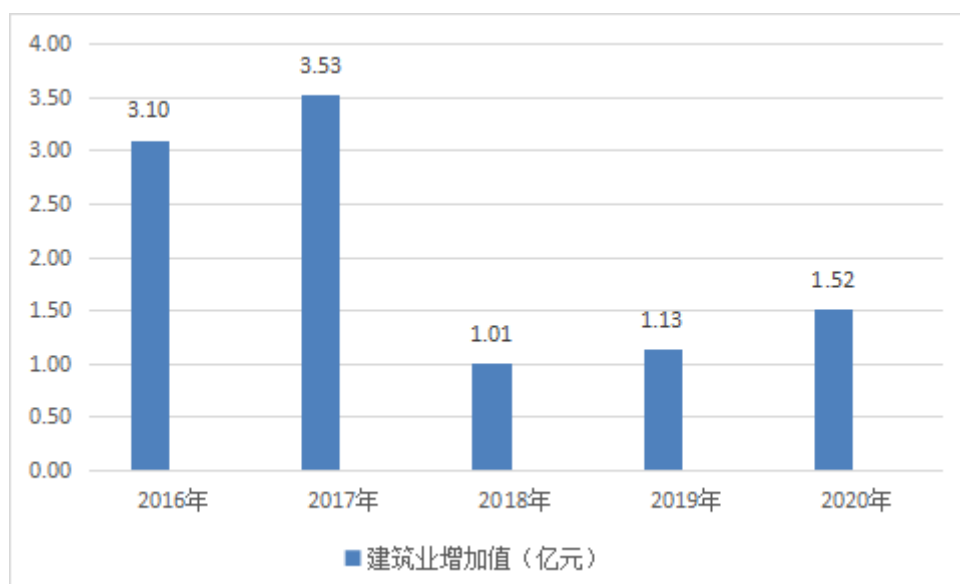
图 5：2016-2020 年全县工业增加值及增速



全县主要工业产品产量中，煤炭产量 78.57 万吨，增长 232.9%；原油产量 3.10 万吨，下降 32.7%；天然气开采量 3.95 亿方，增长 7.8%；天然气液化量 16.24 万吨，下降 3.3%；原油加工量 339.44 万吨，增长 5.3%。

全县建筑业实现增加值 1.52 亿元，按可比价格计算，增长 28.8%，增速较上年同期提高 20.6 个百分点；占第二产业比重为 2.3%，较上年同期提高 0.6 个百分点。全年拥有资质建筑业企业 12 家，签订合同金额 4.24 亿元，增长 8.4%；完成总产值 4.58 亿元，增长 54.7%；期末从业人员 1044 人，增长 6.1%。

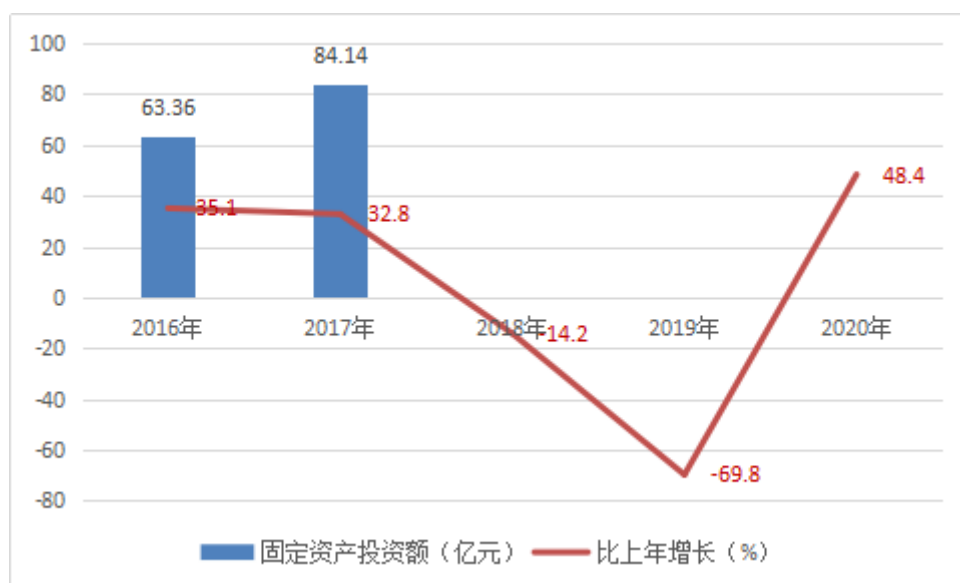
图 6：2016-2020 年全县建筑业增加值



四、固定资产投资

全年完成全社会固定资产投资增长 48.4%。从项目个数看：5000 万元及以上项目 13 个，同比下降 23.5%；5000 万元以下项目 57 个，增长 29.5%。从经济类型看，国有及国有控股完成投资增长 47.0%，民间投资增长 128.8%。从三次产业看：第一产业完成投资增长 320.3%，第二产业完成投资增长 71.8%，第三产业完成投资增长 65.4%。从性质看：新建项目完成投资增长 49.1%，扩建项目完成投资增长 198.7%，改建和技术改造项目完成投资增长 843.7%。

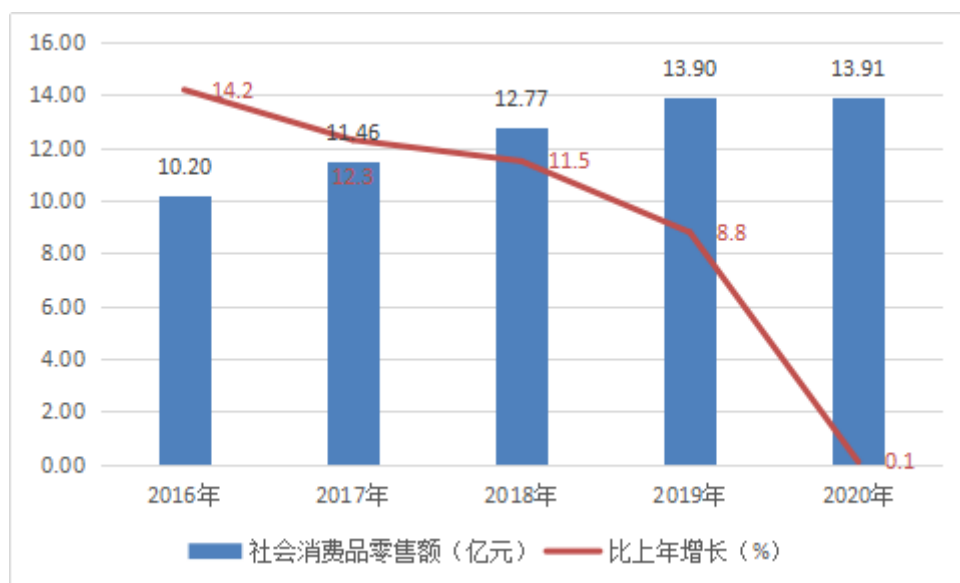
图 7：2016-2020 年全县固定资产投资额及增速



五、贸易和旅游

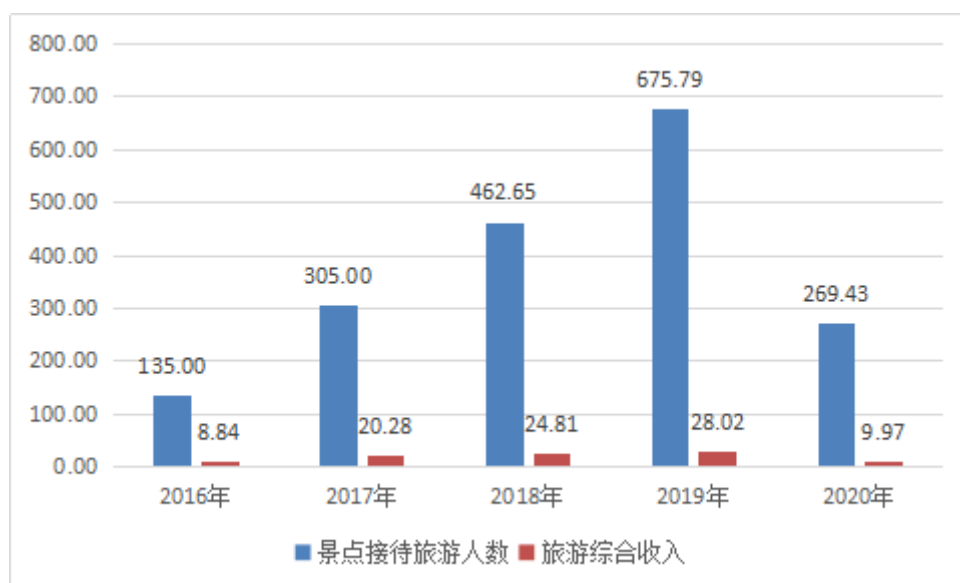
全年完成社会消费品零售总额 13.91 亿元，同比增长 0.1%。限额以上单位实现零售额 3.15 亿元，增长 1.8%。从销售单位所在地看，城镇消费品零售额 9.69 亿元，下降 0.3%；乡村消费品零售额 4.22 亿元，增长 1.0%，农村消费快于城镇消费。从消费形态看，批发业实现零售额 3.11 亿元，增长 58.6%；零售业实现零售额 9.01 亿元，下降 10.3%；住宿业实现零售额 0.49 亿元，增长 24.8%；餐饮业实现零售额 1.30 亿元，下降 13.9%。

图 8：2016-2020 年全县社会消费品零售额及增速



全年全县共接待旅游者 269.43 万人次，下降 60.7%；实现综合收入 9.97 亿元，下降 65.1%。年末，全县有 4A 级景区 1 个（乾坤湾景区），3A 级景区 1 个（路遥故居）。正在编制乾坤湾 5A 级景区、路遥故居 4A 级景区和文安驿省级旅游度假区创建提升规划，同步修订文化旅游公共服务、乡村旅游、宣传营销等专项规划。

图 9：2016-2020 年接待旅游人次与旅游总收入



六、交通和邮电

全年实现交通运输、仓储和邮政业增加值 0.91 亿元，按可比价计算，同比增长 0.9%。

全年客运周转量 3728 万人次，同比下降 3.0%；货运周转量 72500 万吨公里，下降 2.7%。年末全县民用汽车保有量 22939 辆，其中，本年新注册汽车 352 辆。年末共有客运公司 1 家，营运客车 67 辆。共有公共汽车公司 4 家，其中，公共汽车 16 辆，出租车 140 辆。

年末公路通车里程 1847.6 公里，其中，有过境高速公路一条 52 公里（延延高速）；国道 2 条，在我县境内 102 公里；省道 3 条，在我县境内 182.4 公里；县道 2 条 19.3 公里；乡道 9 条 171.6 公里；村道 1320.3 公里。9 月底，子长至延安高速延川段、北山大桥顺利通车。全县 163 个行政村通沥青水泥路畅通率达 100%，贫困村通沥青水泥路达 100%。

全年邮政业务总量完成 1690.01 万元，同比增长 10.1%。其中，快递业务量增长迅猛，全年累计完成 74.29 万件，同比增长 78.0%；业务收入完成 179.34 万元，同比增长 50.8%。年末，宽带接入用户 7.11 万户；移动电话用户数 14.58 万户，其中，4G 用户 11.03 万户，5G 用户 3.13 万户。

七、财政和金融

全年地方财政一般预算收入 50199 万元，同比增长 89.5%，增速较上年同期提高 113.8 个百分点。其中税收收入 16952 万元，增长 2.1%；非税收入 33247 万元，增长 236.3%。税收收入中，增值税 7803 万元，增长 14.1%；企业所得税 1517 万元，下降 55.0%；个人所得税 520 万元，下降 4.2%；资源税 1406 万元，下降 4.6%；城市维护建设税 1004 万元，增长 23.7%。非税收入中，专项收入 1271 万元，下降 56.1%；行政事业性收费收入 9339 万元，增长 3320.9%。全年地方财政一般预算支出 272134 万元，同比增长 4.1%。其中，财政八项支出 163696 万元，增长 1.8%。

图 10：2016-2020 年地方财政一般预算收支

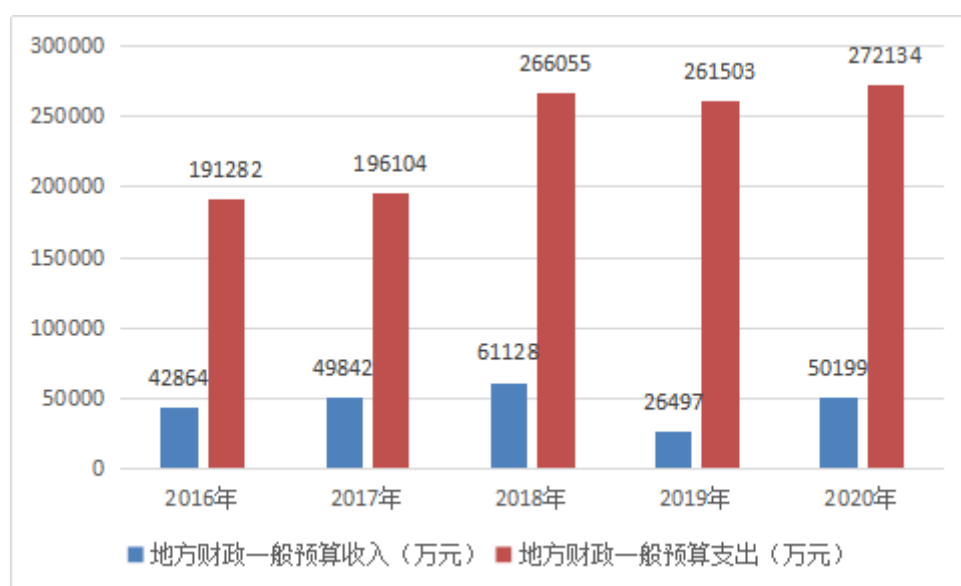


表 4：2020 年地方财政一般预算收支及增速

指标名称	绝对值 (万元)	增速 (%)
地方财政一般预算收入	50199	89.5
#税收收入	16952	2.1
#增值税	7803	14.1
企业所得税	1517	-55.0
个人所得税	520	-4.2
资源税	1406	-4.6
城市维护建设税	1004	23.7
非税收入	33247	236.3
#专项收入	1271	-56.1
行政事业性收费收入	9339	3320.9
地方财政一般预算支出	272134	4.1
#一般公共服务	33140	19.3
公共安全	6769	-19.6
教育	27653	-17.3
科学技术	30	-92.7
社会保障和就业	30383	-14.4
卫生健康	15693	11.4
节能环保	16812	18.1
城乡社区	33216	23.5

年末金融机构各项存款余额 68.00 亿元，同比增长 14.4%，增速较上年同期提高了 18.7 个百分点。其中，个人存款余额 52.82 亿元，增长 13.3%；单位存款余额 15.17 亿元，增长 18.3%。年末各项贷款余额 152.24 亿元，同比增长 12.0%，增速较上年同期提高了 12.1 个百分点。其中，短期贷款余额 97.53 亿元，同比增长 9.5%；中长期贷款余额 49.94 亿元，同比增长 17.1%；票据融资 4.77 元，同比增长 14.3%。

图 11：2016-2020 年金融机构各项存贷款余额

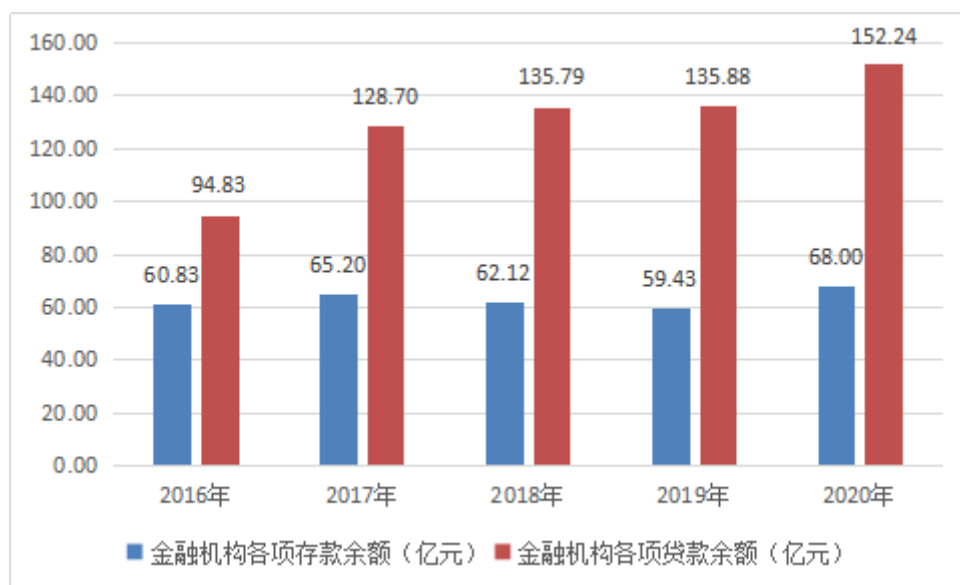


表 5：2020 年金融机构各项存贷款余额及增速

指标名称	绝对值 (亿元)	比上年增长 (%)
金融机构各项存款余额	68.00	14.4
#个人存款余额	52.82	13.3
单位存款余额	15.17	18.3
金融机构各项贷款余额	152.24	12.0
#短期贷款	97.53	9.5
中长期贷款	49.94	17.1
票据融资	4.77	14.3

八、教育和科学技术

全年共有各级各类学校 53 所。其中，幼儿园 33 所，普通小学 14 所，职业中学 1 所，普通中学 5 所。共有各级各类在校学生 24287 名。其中，在园幼儿 5720 名，普通小学 10734 名，职业中学 235 名，普通中学 7598 名（高级中学 1948 名）。全系统共有教职工 2402 人。其中，幼儿教师 768 人，普通小学教职工 830

人，职业中学教职工 90 人，普通中学教职工 714 人（高级中学 230 人）。全县学龄儿童入学率为 100%，小学毕业升学率为 100%。全年招录特岗教师 98 名。

表 6：2020 年教育事业基本情况

指标名称	单位	绝对数
各类学校数	所	53
#普通中学	所	5
#高级中学	所	1
职业中学	所	1
普通小学	所	14
幼儿园	所	33
教职工总数	人	2402
#普通中学	人	714
#高级中学	人	230
职业中学	人	90
普通小学	人	830
幼儿园	人	768
各类学校在校学生数	名	24287
#普通中学	名	7598
#高级中学	名	1948
职业中学	名	235
普通小学	名	10734
幼儿园	名	5720

全县共有高新技术企业 3 家。全年完成专利申请 42 件，专利授权 16 件，现有有效专利 108 件。

九、文化、卫生和体育

年末，全县共有艺术表演团体 1 个，文化馆 1 个，剧场、电影院 2 个，公共图书馆 1 个，藏书 5.80 万册。电视人口覆盖率为 88.0%，广播人口覆盖率为 90.0%，有线电视入户率达 97.0%。年内，在文安驿古镇揭牌成立了“延川文学书画院”、“延川县天德古钱币博物馆”；在路遥故居与延安大学合作共建“延安大学实践教学基地”“延大文学院创作基地”，并挂牌。

年末，全县共有医疗卫生机构 189 个，其中医院 3 个，妇幼保健院 1 个，疾病预防控制中心 1 个，乡镇卫生院 13 个，村卫生室 163 个，诊所、卫生所、医务室 6 个。至年末，执业及助理医师 287 人。医院和卫生院床位数 667 张，其中，医院床位数 350 张，妇幼保健院床位数 20 张，卫生院床位数 297 张。

表 7：2020 年卫生事业基本情况

机构名称	机构数（个）	床位数（张）	执业及助理医师（人）
医疗卫生机构	189	667	287
#卫健局	1	0	1
医院	3	350	186
乡镇卫生院	13	297	59
村卫生室	163	0	16
诊所、卫生所、医务室	6	0	8
妇幼保健院	1	20	9
疾病预防控制中心	1	0	7
卫生监督所	1	0	1

年末，全县有体育场馆 1 个，运动场（含体育场、小运动场、田径场房）95 个。全县小型全民健身中心 1 个，人均健身场地面积 1.0 平方米。全年共举办各类大型体育活动 3 场。在延安市第七届运动会上我县共参加三个项目，都获得前五名的好成绩。

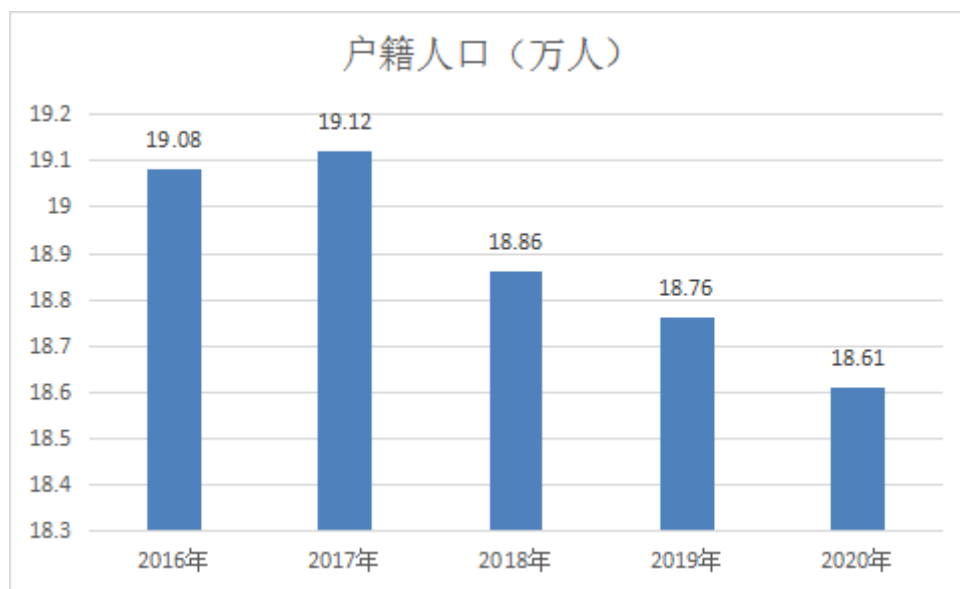
十、人口和就业

年末，全县户籍人口 18.61 万人，下降 0.8%。按城乡分：城镇人口 6.75 万人，下降 1.7%；农村人口 11.86 万人，下降 0.3%。按性别分：男性 9.77 万人，下降 0.6%；女性 8.84 万人，下降 1.0%。按年龄分：0-17 岁 4.20 万人，下降 1.2%；18-34 岁 4.93 万人，下降 5.7%；35-59 岁 6.38 万人，增长 1.3%；60 岁及以上 3.10 万人，增长 4.0%。全年户籍人口出生率 10.5‰，死亡率 6.6‰，自然增长率 3.9‰。

表 8：2020 年按城乡、性别、年龄分的户籍人口

	绝对值（万人）	比上年增长（%）
户籍人口	18.61	-0.8
#城镇人口	6.75	-1.7
农村人口	11.86	-0.3
#男性	9.77	-0.6
女性	8.84	-1.0
#0-17 岁	4.20	-1.2
18-34 岁	4.93	-5.7
35-59 岁	6.38	1.3
60 岁及以上	3.10	4.0

图 12：2016-2020 年全县户籍人口

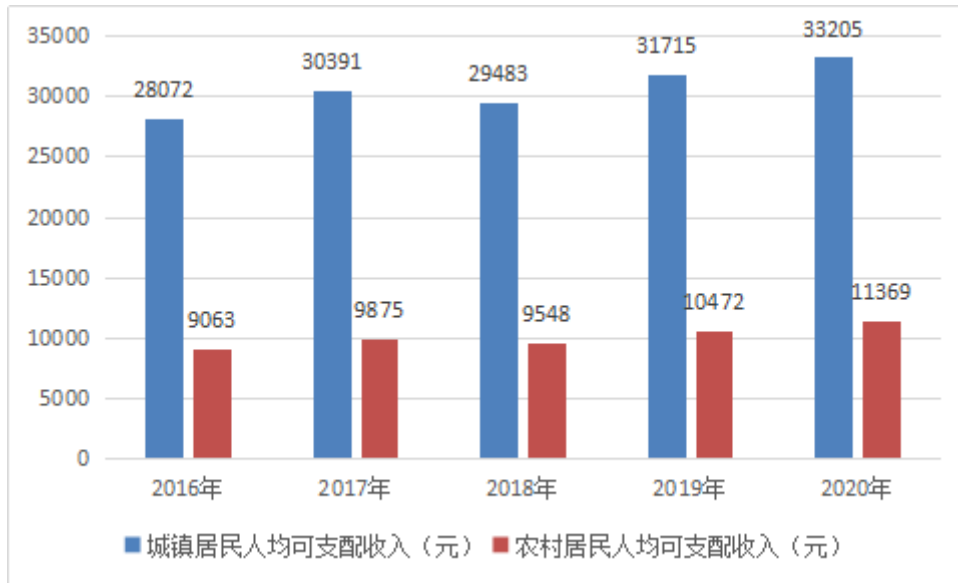


全年新增城镇就业 828 人，其中城镇下岗失业人员实现再就业人数 335 人，就业困难人员实现再就业 156 人；城镇登记失业率控制在 3.74% 以内，劳动力转移 5672 人，小额担保贷款发放 1300 万元；完成高校毕业生见习任务 150 人。开发 620 个乡村公益性岗位安置农村贫困劳动者就业。

十一、人民生活和社会保障

据抽样调查，全年全县常住居民人均可支配收入 25417 元，同比增长 5.8%。其中，城镇常住居民人均可支配收入 33205 元，增长 4.7%；农村常住居民人均可支配收入 11369 元，增长 8.6%。农村居民收入增幅高于城镇居民 3.9 个百分点，城乡居民收入倍差为 2.92，比上年同期下降 0.11，城乡居民收入差距进一步缩小。

图 13：2016-2020 年城乡常住居民人均可支配收入



全年民生支出完成 22.25 亿元，同比增长 1.4%，占财政总支出的比重为 81.8%。年末，参加城乡居民基本养老保险人数 81200 人；参加机关事业单位基本养老保险人数 9105 人；参加企业基本养老保险人数 10335 人。参加基本医疗保险人数 185304 人，其中城乡居民基本医疗保险 149945 人，城镇职工基本医疗保险 14310 人；参加工伤保险职工人数 9864 人；参加生育保险职工人数 11185 人。

全县共有城市低保对象 2624 户 6567 人，农村低保对象 3926 户 9820 人，特困供养人员 496 人；共发放城市低保金 4255.9 万元，农村低保金 4781.98 万元，特困供养金 505.96 万元。全年共救助 5787 人次，拨付临时救助资金 414.23 万元；共出动车次 170 余次，救助流浪乞讨人员 195 人次，其中街头救助 85 人次，劝导进站避暑 16 人次，协助返乡 7 人次，其他主动来站求助人员 29 人次。截至目前，全县有 6194 人享受困难残疾人生活补贴，累计发放资金 531.45 万元；事实无人抚养儿童 36 人，发放生活补贴 13.95 万元；孤儿 13 人，发放资金 17.34 万元。

十二、资源、环境和生产安全

全县水资源总量为 1.44 亿立方米，合计降水量 670.0 毫米，用水量 1513 万立方米。年末森林覆盖率为 35.6%，全年累计完成营造林面积 4.85 万亩。年末拥有耕地面积 49.07 万亩，其中，常用耕地面积 35.21 万亩，临时性耕地 13.86 万亩。

全年县城空气质量优良天数达到 318 天。全县绿化覆盖率达 37.1%，比上年同期提高 1.7 个百分点；污水处理厂集中处理率 93.0%，比上年同期提高 10.1 个百分点；生活垃圾无害化处理率 97.2%，比上年同期提高 0.7 个百分点；万元生产总值能耗降低率 4.39%，比上年同期下降 0.86 个百分点；空气质量综合指数 3.75%，比上年同期下降 0.48 个百分点。

全年发生非生产经营性道路交通事故 12 起，死亡 11 人，受伤 11 人，其他各行业领域、较大以上事故实现“零”控制，全县安全生产形势持续稳定向好。

注释：

1、本资料为初步统计数。

2、生产总值、各行业增加值和人均生产总值绝对数按现价计算，增长速度按可比价计算；规模以上工业总产值和增长速度均为现价计算。

3、本次公报数据，来源于全县各相关部门的年报数据。

数据来源：本公报财政数据来自财政局；脱贫攻坚数据来自扶贫局；文化、旅游数据来自文化和旅游局；公路客货运周转量数据来自交管站；公路通车里程数据来自交通运输局；客运、公共汽车数据来自客运办；民用汽车数据来自车管所；邮政业务数据来自邮政公司延川县分公司；电营业务数据来自电信公司延川分公司、联通公司延川县分公司、移动公司延川分公司、网络公司延川县支公司；金融数据来自人民银行延川县支行；教育、科技、体育数据来自教育科技体育局；专利数据来自市场监管局；广播电视数据来自广电网络公司；卫生数据来自卫健局；户籍人口数据来自公安局；就业、养老保险数据来自人力资源和社会保障局；医疗保险数据来自医保局；低保、社会服务数据来自民政局；水资源数据来自水务局；造林、绿化、退耕还林数据来自自然资源局；空气质量数据来自环保局；污水、垃圾处理数据来自城市管理执法局；农村厕所数据来自农业局；安全生产数据来自安监局。