

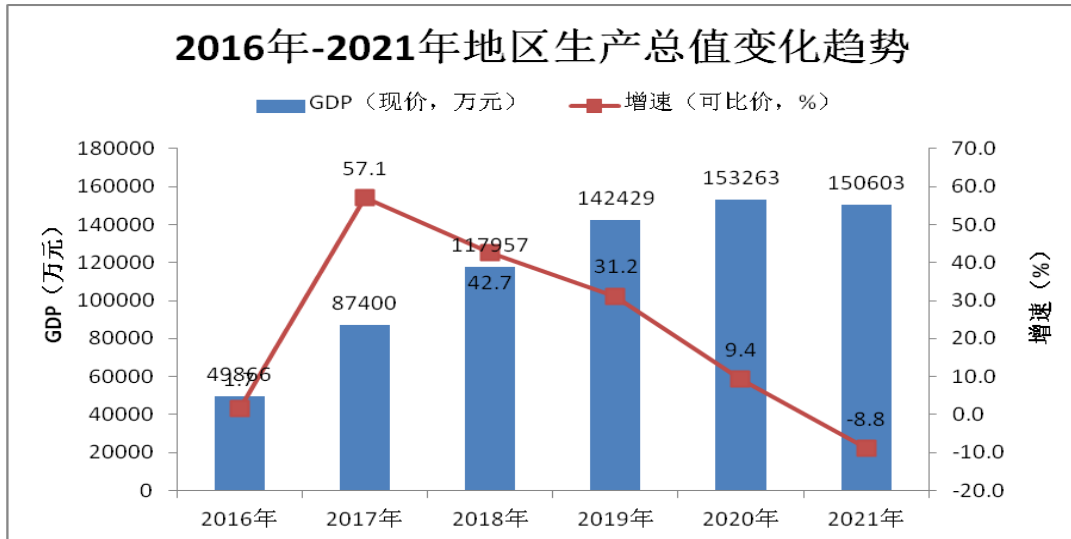
乌尔禾区 2021 年国民经济和社会发展 统计公报

2021 年，在克拉玛依市党委的坚强领导下，区委、区人民政府团结带领全区各族人民，坚持以习近平新时代中国特色社会主义思想为指导，深入贯彻党的十九大和十九届历次全会精神，完整准确贯彻新时代党的治疆方略，坚持稳中求进工作总基调，立足新发展阶段、贯彻新发展理念、融入新发展格局，扎实做好六稳工作，全面落实六保任务，推动全区经济和社会高质量发展。全年全区经济持续恢复，发展质效不断提升，活力不断增强，民生保障有力，全区各项社会事业全面发展、经济高质量发展的韧劲与潜力充分展现。

一、综合

根据地区生产总值统一核算结果，全年实现地区生产总值（gdp）150603 万元（现价，下同），较上年下降 8.8%（按不变价计算，下同），两年平均下降 0.1%。其中：第一产业增加值 20798 万元，增长 9.4%；第二产业增加值 57135 万元，下降 28.8%；第三产业增加值 72670 万元，增长 6.1%。三次产业对经济的贡献率分别为 12.7%、-143.4%、30.7%。三次产业结构比例为 13.8:37.9:48.3。

指标名称	计量单位	2021 年	比上年增长	两年平均增长
地区生产总值	万元	150603	-8.80%	-0.10%
第一产业	万元	20798	9.40%	7.90%
第二产业	万元	57135	-28.80%	-4.50%
第三产业	万元	72670	6.10%	-1.50%



说明：2016-2019年地区生产总值数据，根据2018年第四次经济普查数据修订平滑。

全年实现小升规企业6家，其中：规模以上工业企业3家，限额以上商业企业1家，有资质的建筑业企业2家。

全年城镇新增就业人员人数179人，比上年增长188.7%。零就业家庭动态为零，年末城镇登记失业率为1%以内，失业人员再就业人数52人，应届高校毕业生就业率100%。

全年参加职业技能培训1635人，其中：在岗职工培训1577人，就业及创业培训58人（企业新招录岗前培训58人）。职业资格证书取证21人。

指标名称	计量单位	2021年	比上年增长
城镇新增就业人员人数	人	179	188.7%
年末城镇登记失业率	%	1	42.9%
失业人员再就业人数	人	52	1633.3%
应届高校毕业生就业率	%	100	0.0%
全年参加职业技能培训	人	1635	-65.3%

二、农业

全年实现农林牧渔业总产值7697.84万元（现价，下同），按可比价格计算，较上年增长28.3%，两年平均增长14.7%。其中：农业产值2188.42万元，下降15.7%；林业产值905.23万元，增长53.7%；畜牧业产值3612.62万元，增长75.4%；渔业产值991.57万元，增长47.1%。

指标名称	计量单位	2021 年	比上年增长
农林牧渔业总产值	万元	7697.84	28.30%
农业	万元	2188.42	-15.70%
林业	万元	905.23	53.70%
畜牧业	万元	3612.62	75.40%
渔业	万元	991.57	47.10%
主要农产品产量			
粮食	吨	5710	32.8%
玉米	吨	5710	32.8%
棉花	吨	0	-100.0%
蔬菜	吨	144	28.0%
瓜果	吨	293	-2.3%
畜牧业			
年末牲畜存栏	万头	0.60	-38.1%
全年牲畜出栏	万头	1.81	110.5%
肉类产量	吨	522.62	73.9%
猪肉产量	吨	0	-
牛肉产量	吨	150.34	66.9%
羊肉产量	吨	279.24	136.3%
禽肉产量	吨	93.03	77.2%
水产品			
水产品产量	吨	799.97	21.2%

三、工业和建筑业

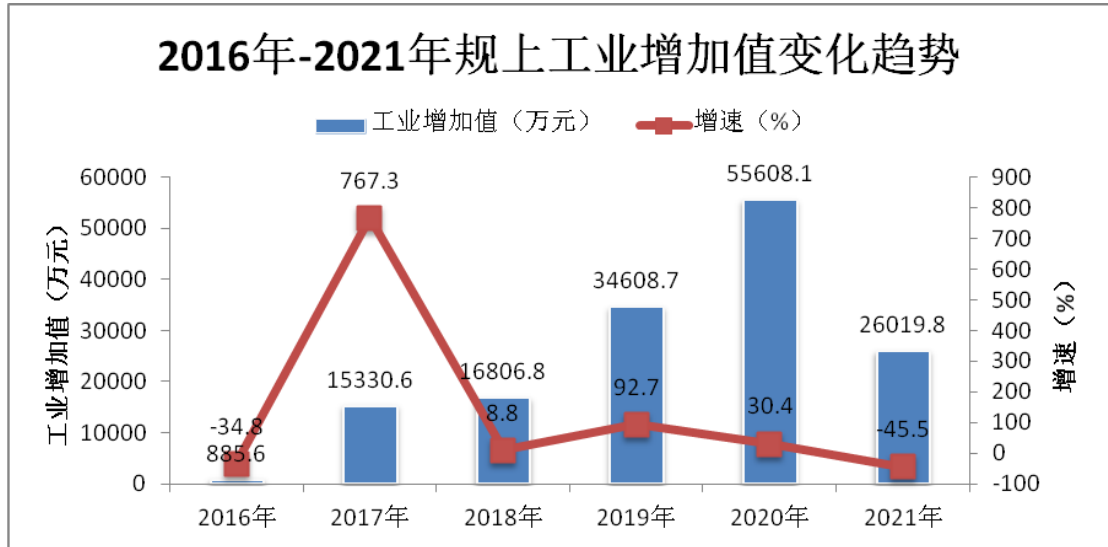
全年实现规模以上工业企业增加值 26019.8 万元，按可比价格计算，较上年下降 45.5%，两年平均下降 15.7%。分工业门类划分，采矿业增长 224.2%；制造业下降 49.7%；电力、燃气及水的生产和供应业增长 8.3%。

全年辖区光伏企业光伏发电量 16041 万千瓦小时，较上年同期增长 69.1%，两年平均增长 43.9%。

全年驻区中央石油企业原油产量 423.5 万吨，较上年同期增长 8.0%；天然气产量 82690 万立方米，较上年同期增长 39.6%。

全年全区规模以上工业企业实现营业收入 54602 万元，下降 34.8%；实现利润总额 3717.7 万元，下降 72.4%。

指标名称	计量单位	2021 年	比上年增长
规模以上工业增加值	万元	26019.8	-45.50%
非公有制经济		26019.8	-45.50%
按行业分			
采矿业增加值	万元	1152.1	224.20%
开采辅助活动	万元	1152.1	224.20%
制造业增加值	万元	23374.8	-49.70%
电力、燃气及水的生产和供应业	万元	1492.8	8.30%
规模以上工业企业营业收入	万元	54602	-34.8%
规模以上工业企业实现利润	万元	3717.7	-72.4%
辖区光伏企业光伏发电量	万千瓦时	16041	69.1%
驻区中央石油企业原油产量	万吨	423.5	8.0%
驻区中央石油企业天然气产量	万立方米	82690	39.6%



全年实现建筑业增加值 6207 万元，较上年下降 2.4%。全区有资质建筑业企业完成产值 12590.5 万元，增长 9.6%。竣工产值 1104.6 万元。

指标名称	计量单位	2021 年	比上年增长
有资质建筑业企业完成产值	万元	12590.5	9.6%

四、服务业

全年批发和零售业增加值 1379 万元，比上年增长 11.6%；交通运输、仓储和邮政业增加值 14194 万元，增长 20.6%；住宿和餐饮业增加值 2235 万元，增长 9.0%；金融业增加值 10491 万元，增长 8.4%；其他服务业增加值 37165 万元，下降 3.9%。全年规模以上服务业企业营业收入比上年下降 18.5%，利润下降 71.8%。

年末全区城市公交汽车 2 辆，城市公交线路 2 条。

全年公路客运量 35.62 万人次，较上年增长 126.9%。

全年邮政行业业务总量完成 323.38 万元，较上年增长 9.0%。

全年电信业务总量 2577.46 万元，较上年增长 3.4%。年末固定电话用户 0.64 千户，移动电话用户 2.50 万户，互联网用户 1.06 万户，较上年增长 15.2%。

指标名称	计量单位	2021年	比上年增长
邮政业务总量	万元	323.38	9.0%
电信业务总量	万元	2577.46	3.4%
年末固定电话用户	千户	0.64	-5.9%
年末移动电话用户	万户	2.50	-3.8%
年末互联网宽带用户数	万户	1.06	15.2%

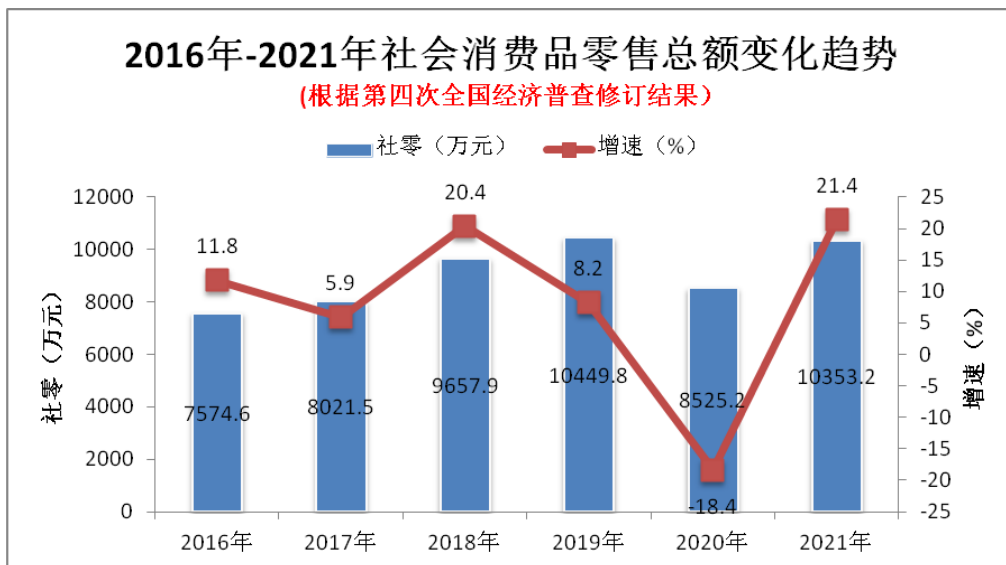
四、固定资产投资

全年完成固定资产投资（不含农户）较上年下降 11.4%，两年平均增长 69.9%。

全年房地产开发完成投资 13857 万元，较上年增长 1.1%，两年平均增长 47.7%。房屋施工面积 11.40 万平方米，增长 21.3%，其中，住宅施工面积 8.1 万平方米，增长 32.8%。商品房销售面积 1.2 万平方米，其中，住宅销售面积 1.2 万平方米。

五、国内贸易

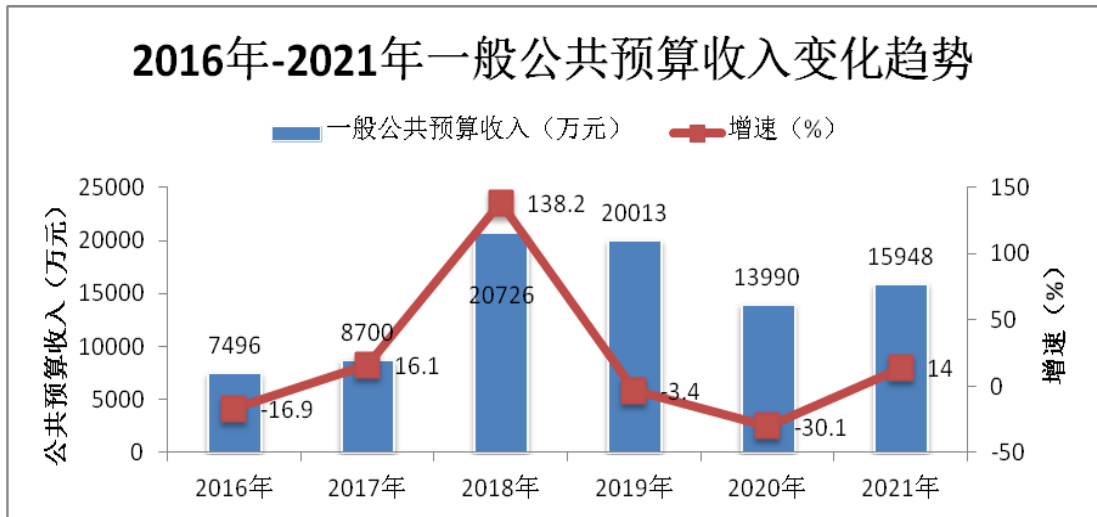
全年实现社会消费品零售总额 10353.2 万元，较上年增长 21.4%，两年平均下降 0.5%。按经营地统计，城镇消费品零售额 4144.9 万元，增长 98.9%；乡村消费品零售额 6208.3 万元，下降 3.6%。按消费类型统计，商品零售额 7448.3 万元，增长 23.5%；餐饮消费额 2904.9 万元，增长 16.4%。



七、财政和金融

全年地方财政收入 19520 万元，增长 10.3%。一般公共预算收入 15948 万元，增长 14.0%，两年平均下降 10.7%。其中，税收收入 10306 万元，增长 4.5%；非税收入 5642 万元，增长 36.8%。

全年地方财政支出 88057 万元，较上年下降 46.7%。一般公共预算支出 81586 万元，增长 56.5%，两年平均增长 11.8%。其中，教育、文化旅游体育与传媒、社会保障和就业、城乡社区、交通运输支出分别增长 29.9%、64.9%、30.6%、411.4%、3295.2%，卫生健康支出下降 9.90%。



年末辖区内银行业机构 3 家，金融机构各项人民币存款余额 70431.7 万元，较年初下降 10.2%。其中，住户存款余额 61736.2 万元，增长 9.3%。

年末辖区内保险业务机构 2 家。按业务性质分，财产险业务机构 2 家。全年保险公司各项保费收入 857.4 万元，较上年增长 23.6%。其中，财产险收入 668.0 万元，增长 20.5%，赔款支出 318.9 万元，增长 30.2%。

指标名称	计量单位	2021 年	比上年增长
年末辖区内银行业机构数量	个	3	0.0%
年末金融机构人民币各项存款余额	万元	70431.7	-10.2%
住户存款	万元	61736.2	9.3%
年末辖区内保险业务机构数量	个	2	0.0%
原保险保费收入	万元	857.4	23.6%
财产险	万元	668.0	20.5%
原保险赔付支出	万元	318.9	30.2%
财产险	万元	318.9	30.2%

八、人民生活和社会保障

全年全区农牧民人均纯收入 35806 元，增长 7.0%。

年末全区基本养老保险参保人数 0.41 万人，失业保险参保人数 0.41 万人，工伤保险参保人数 0.59 万人，城镇职工基本医疗保险参保人数 0.37 万人，生育保险参保人数 0.36 万人，城乡居民基本医疗保险参保人数 0.17 万人，城乡居民社会养老保险参保人数 0.04 万人。离退休人员养老金社会化发放率保持 100%。

指标名称	计量单位	2021 年	比上年增长
参加基本养老保险的人数	万人	0.41	5.1%
参加失业保险职工人数	万人	0.41	5.1%
参加工伤保险职工人数	万人	0.59	43.9%
城镇职工基本医疗保险参保人数	万人	0.37	8.8%
参加生育保险职工人数	万人	0.36	9.1%
城乡居民基本医疗保险参保人数	万人	0.17	6.3%
城乡居民社会养老保险参保人数	万人	0.04	-

九、科学技术和教育

2021 年，全区有 1 家企业申报高新技术企业，1 家获得备案。年末，全区高新技术企业共 3 家，较上年增长 50.0%。

指标名称	计量单位	2021 年	比上年增长
年末高新技术企业数量	户	3	50.0%
区本级财政资金科技投入	万元	138	24.3%

年末全区共有普通中小学 1 所，幼儿园 1 所。2021 年学生分布情况如下：

指标名称	计量单位	2021 年	比上年增长
初中学校			
招生数	人	411	-0.2%
在校生	人	1389	166.1%
毕业生	人	49	0.0%

教职工	人	135	-
专任教师	人	95	-
普通小学			
招生数	人	81	-6.9%
在校生	人	519	-0.6%
毕业生	人	70	2.9%
教职工	人	56	-
专任教师	人	56	-
幼儿园			
在园幼儿数	人	266	-10.1%
教职工数	人	43	-
专任教师	人	24	-

小学适龄儿童入学率 100%，小学生巩固率 100%，初中入学率 99.7%，初中三年巩固率 96.8%，毕业合格率 100%。

十、文化旅游、卫生健康和体育

年末全区拥有区级博物馆、纪念馆 2 座，所辖中波广播发射台、调频广播发射 2 座。

全年旅游业总收入 19.47 亿元，较上年增长 130.1%。接待游客 327.13 万人次，增长 84.6%。年末拥有国家级 a 级旅游景区 4 个，其中，国家级 5a 级旅游景区 1 个、国家级 3a 级旅游景区 3 个。

指标名称	计量单位	2021 年	比上年增长
旅游总收入	亿元	19.47	130.1%
全年接待游客人数	万人次	327.13	84.6%
全区旅游等级区（点）	个	4	0.0%
5a 级	个	1	-
3a 级	个	3	0.0%

年末全区共有卫生机构（不含兵团）5个，拥有编制床位60张，卫生技术人员64人。其中，医院1个；社区卫生服务中心1个；疾病预防控制中心1个；乡镇卫生院1个，卫生技术人员5人。

指标名称	计量单位	2021年	比上年增长
卫生机构	个	5	25.0%
医院	个	1	0.0%
社区卫生服务中心	个	1	0.0%
卫生技术人员	人	64	-15.8%
执业医师和执业助理医师	人	23	64.3%
注册护士	人	30	50.0%
全区疾病预防控制中心	个	1	0.0%
卫生监督所	个	1	0.0%
医院床位数	张	60	0.0%
乡镇卫生院	个	1	0.0%
乡镇卫生院卫生技术人员	人	5	0.0%

年末全区共有各类体育场地34个，比上年增长6.3%。其中，室内场地6个，室外场地28个。全区经常参加体育锻炼人数达0.24万人，比上年增长14.3%，全年开展全民健身项目5项，比上年增长66.7%。

指标名称	计量单位	2021年	比上年增长
全区体育场地	个	34	6.3%
室内场地	个	6	20.0%
室外场地	个	28	3.7%
全区经常参加体育锻炼人数	万人	0.24	14.3%
全区开展全民健身项目	项次	5	66.7%

2021年成功组织乌尔禾国际房车营地公园开园仪式、首届海棠花节、5.19中国旅游日启动仪式等众多旅游+节庆活动、乌尔禾第一届顺通环保杯六人制足球赛、乌尔禾影视城首届花朝节开幕活动、红色经典；永远跟党走2021丝绸之路金色年华全国风采大赛暨中国全明星职业模特冠军赛新疆赛区走进乌尔禾活

动、乌尔禾深度自驾游活动、爱永久为梦想加油中国自驾游及营地论坛主题活动、兵地一家青春共进篮球友谊赛等各类旅游文体赛事活动。

十一、资源、环境和安全生产

土地状况。年末全区耕地面积 1136.94 公顷，基本农田 125.32 公顷。全年无受污染耕地，未发生因疑似污染地块或污染地块再开发利用不当且造成不良社会影响的事件，农用、建设用地土壤环境安全得到有效保障。

水利建设情况。全年水利工程投入资金 644 万元，新增农田有效灌溉面积 1.31 亩，新增节水灌溉面积 1.2 亩。

总体水质状况。城市建成区持续保持无黑臭水体。全区 2 个集中式饮用水源水质均达到或优于Ⅲ类，饮用水水源地水质达标率 100%，水环境质量总体改善，饮用水安全保障水平持续提升。

城市环保状况。全年城市空气质量状况良好，空气质量稳定达到国家二级标准，全年优良天数 314 天，优良率 90.2%，比上年增长 2.6%；pm2.5 平均浓度 20 微克/立方米，比上年下降 20.0%；pm10 平均浓度 65 微克/立方米，比上年增长 22.6%，污染天数合计 34 天。声环境质量保持稳定，建成区区域环境噪声平均等效声级 49.1 分贝；道路交通噪声平均等效声级 61.7 分贝，均符合国家《声环境质量标准》。

农村建设情况。全区农村水、电、气、光纤、硬化及亮化道路全覆盖，环境卫生设施健全，垃圾处理率、污水处理率、饮用水卫生合格率均达 100%。

城市建设情况。城市供水普及率 100%，燃气普及率 100%。城市污水处理率 95.3%，城市生活垃圾无害化处理率 100%。城市绿化覆盖率 46.6%。城市人均公园绿地面积 94.47 平方米。

能源消耗状况。全年全区规模以上工业企业综合能源消费量 2333.34 吨标准煤，规模以上工业企业用电量 1696.6 万千瓦时，居民生活用电量 857.41 万千瓦时。

全年发生各类事故 174 起，其中，各类生产经营性安全事故 3 起，比上年增长 50.0%。全年各类事故死亡人数 3 人，其中，各类生产经营性安全事故死亡人数 1 人，比上年下降 50.0%。

注：

(1) 本公报数据为初步统计数。部分数据因四舍五入的原因，存在总计与分项合计不等的情况。

(2) 地区生产总值(gdp)、三次产业增加值及各行业增加值绝对数按现价计算，增长速度按不变价格计算。

(3) 除地区生产总值及第一产业增加值外，其余数据均不含兵团。

(4) 三次产业划分按照《国家统计局关于印发〈三次产业划分规定〉的通知》国统字〔2012〕08号规定的标准。

(5) 小升规：是指调查对象达到规模以上/限额以上企业标准并纳入国家联网直报平台的单位。

资料来源：

本公报中主要经济指标数据来源于区统计局，其他数据来源于相关部门。其中，农业机械数据来源于区农业农村局；交通数据来源于区交通运输局；邮政业务数据来源于区邮政支局；电信业务数据来源于区电信分公司、区移动分公司、区联通分公司；旅游数据来源于区文化体育广播电视和旅游局；财政数据来源于区财政局；金融数据来源于区财政局、银行、保险分支机构；教育数据来源于区教育局；科学技术数据来源于区科技局、区市场监督管理局；卫生数据来源于区卫生健康委员会；体育数据来源于区文化体育广播电视和旅游局；就业与社会保障数据来源于区人力资源和社会保障局；医疗保险数据来源于区医保局；广播数据来源于区文化体育广播电视和旅游局；城乡低保数据来源于区民政局；资源数据来源于区自然资源分局；环境监测数据来源于区生态环境分局；城市建设数据来源于区住房和城乡建设局，安全生产数据来源于区应急管理局。