

# 阳泉市郊区 2019 年国民经济和社会发展 统计公报

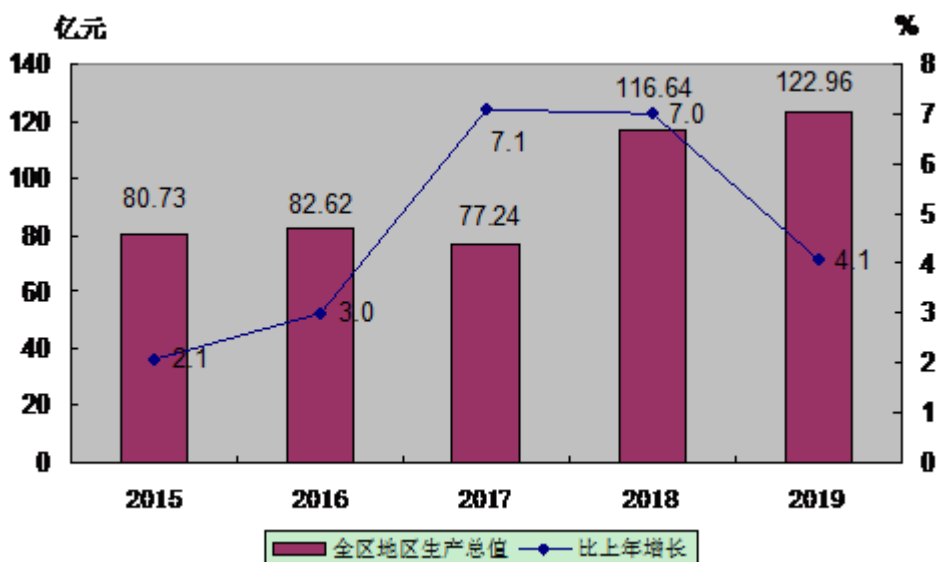
2019 年，全区上下在区委、区政府的坚强领导下，坚持稳中求进工作总基调，务实重干，锐意进取，攻坚克难、奋力拼搏，全区经济发展稳中向好，人民生活持续改善，社会各项事业发展成效显著。

## 一、综合

初步核算，全年全区生产总值 1229589 万元，比上年增长 4.1%。其中，第一产业增加值 16809 万元，增长 2.3%，占生产总值的比重为 1.4%；第二产业增加值 605027 万元，增长 2.9%，占生产总值的比重为 49.2%；第三产业增加值 607753 万元，增长 5.4%，占生产总值的比重为 49.4%。

人均地区生产总值 50087 元，按 2019 年平均汇率计算为 7262 美元。

图1 2015-2019年全区地区生产总值及其增长速度



据2019年人口抽样调查，年末全区常住人口为24.56万人。其中，城镇人口17.80万人，乡村人口6.75万人。全年全区人口出生率为7.91%，死亡率为7.21%，自然增长率为0.70%，人口性别比为108.06。

表1 2019年年末人口数及其构成

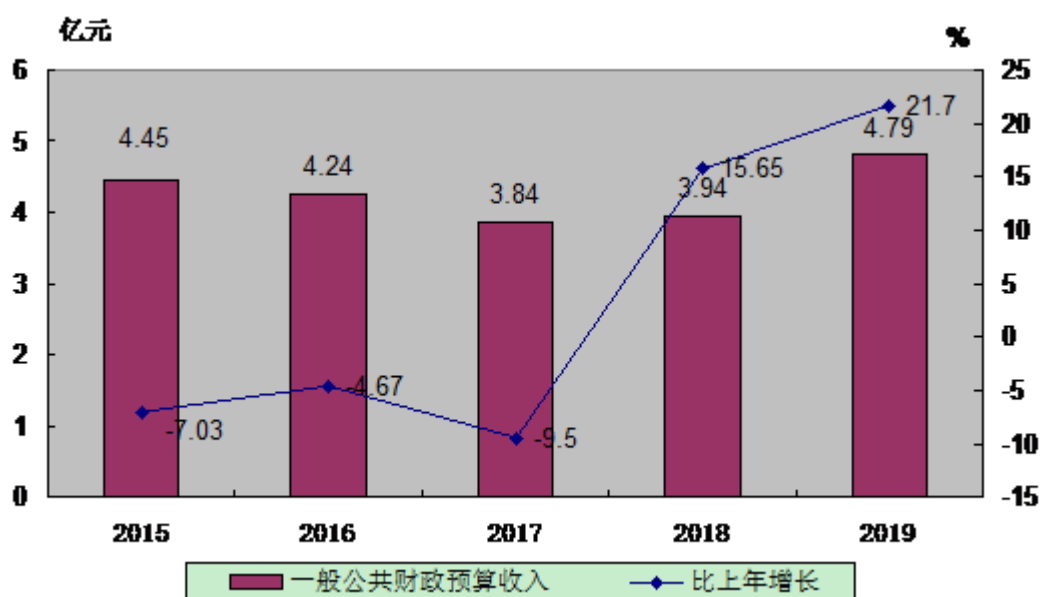
指 标	年末数 (人)	比重%
全区总人口	245578	100.0
其中：城镇	178049	72.5
乡村	67529	27.5
其中：男性	127545	51.9
女性	118033	48.1

注：人口数为剔除被托管的义井镇和平坦镇18村数据。

全年一般公共预算收入完成47933万元，增长21.7%。其中，税收收入28223万元，下降4.6%。国内增值税、企业所得税、个人所得税、资源税和城建税共计完成18062万元。一

一般公共预算支出 170448 万元，增长 10.9%。其中，一般公共服务支出下降 0.96%，公共安全支出增长 23.32%，教育支出增长 27.35%，科学技术支出增长 72.47%，社会保障和就业支出增长 6.95%，卫生健康支出增长 11.19%，节能环保支出下降 5.56%，城乡社区支出增长 84.29%。

图 2 2015-2019 年一般公共预算收入及其增长速度



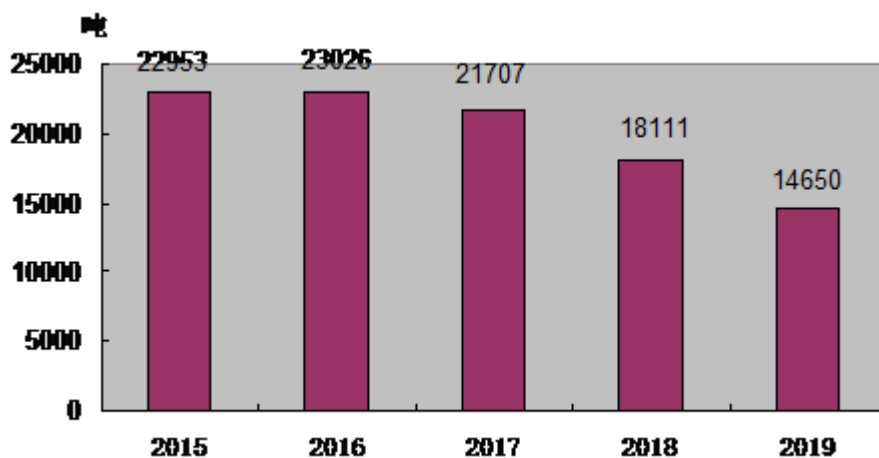
全年城镇新增就业 4509 人，创业带动就业 1003 人，下岗失业人员再就业 1854 人，就业困难人员实现就业 645 人，农村劳动力转移 1821 人，城镇登记失业率 3.49%，控制在 4.2% 以内。

## 二、农业

全年全区农作物种植面积 4731.5 公顷。其中，粮食种植面积 4208.7 公顷。在粮食种植面积中，玉米种植面积 3634.5 公顷。

全年粮食产量 14650.3 吨，下降 19.1%。其中，玉米 13566 吨。主要经济作物中，蔬菜产量 10021 吨，水果产量 7584.1 吨。

图 3 2015-2019 年粮食总产量



全年全区肉类总产量 3338.8 吨。其中，猪肉产量 2793.2 吨，牛肉产量 34.1 吨，羊肉产量 61.8 吨，禽肉产量 449.7 吨。年末生猪存栏 34529 头，生猪出栏 37299 头。牛奶产量 1404 吨，禽蛋产量 6362 吨，水产品产量 9 吨。

全年完成造林面积 1540 公顷，四旁植树 80 万株，育苗面积 533 公顷。

年末全区农业机械总动力 4.5 万千瓦。机械耕地面积 3693 公顷，机械播种面积 3758 公顷，机械收获面积 1600 公顷。

### 三、工业和建筑业

年末全区规模以上工业企业 44 家，全年规模以上工业企业完成增加值比上年增长 2.2%。

图 4 2015-2019 年规模以上工业增加值增长速度 (%)

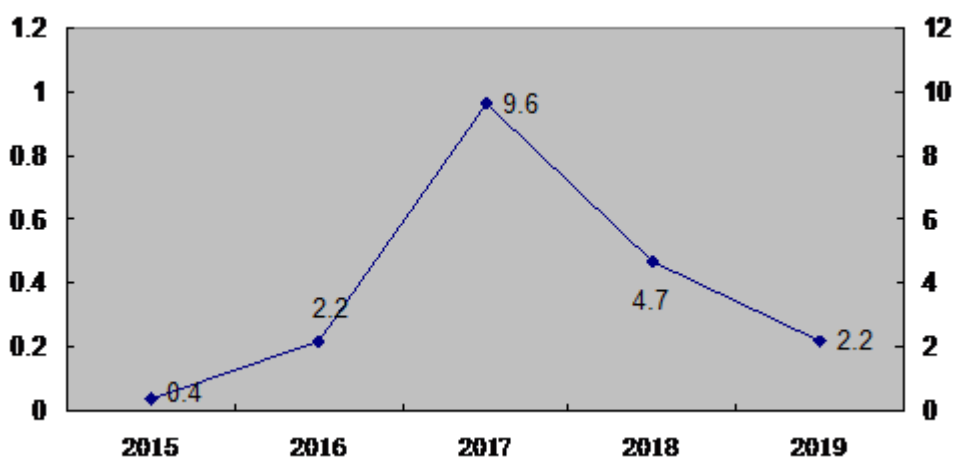


表 2 2019 年规模以上工业增加值增长速度

单位：%

指 标	比上年增长%
规模以上工业	2.2
其中：轻工业	20.0
重工业	2.1
其中：国有控股企业	2.1
其中：国有企业	-6.6
股份制企业	3.3
外商及港澳台投资企业	15.0

全区原煤产量 759.23 万吨，比上年下降 0.02%。

表3 2019年规模以上工业主要产品产量及其增长速度

产品名称	单位	产量	比上年增长%
原煤	万吨	759.23	-0.02
洗煤	万吨	147.94	32.5
水泥	万吨	222.61	0.4
水泥熟料	万吨	162.78	-5.6
矿山专用设备	万吨	4.8	17.9
耐火制品	万吨	25.63	-12.7
发电量	亿度	38.39	46.0
石灰	万吨	61.00	41.2

全年全区规模以上工业企业实现营业收入 854160 万元,比上年下降 0.3%; 实现利税 147540.8 万元, 下降 12.6%; 实现利润 66137.2 万元, 下降 0.6%; 亏损企业 12 个, 亏损额 16774.1 万元, 比上年增长 0.02%; 应收账款 235165.1 万元, 下降 8.1%。

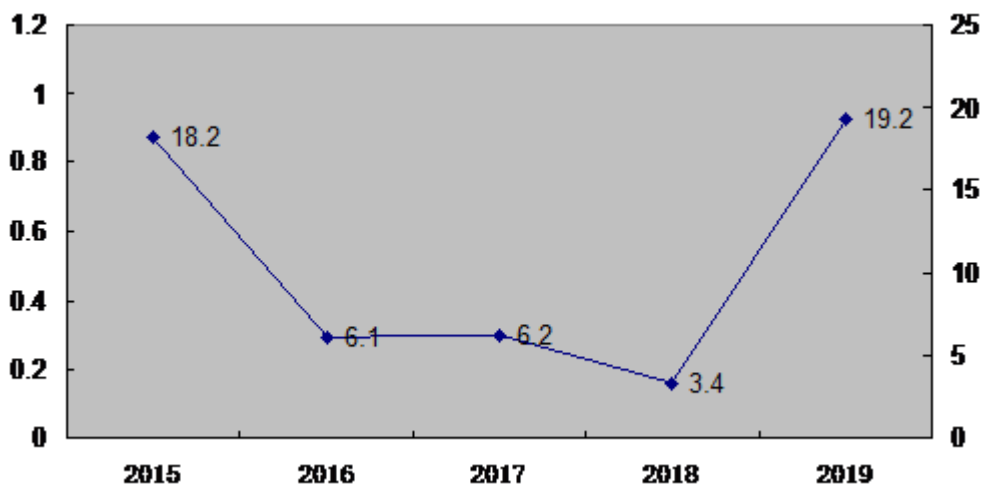
建筑业: 全年全区具有建筑业资质等级的总承包和专业承包建筑业企业实现总产值 72141 万元, 实现利润总额 2465.2 万元, 增长 237.7%; 主营业务收入 76623.7 万元, 增长 89.5%; 营业税金及附加 390.3 万元, 增长 158.0%。

#### 四、固定资产投资

全年郊区全社会固定资产投资比上年增长 19.2%。按产业分: 第一产业投资增长 42.9%; 第二产业投资增长 32.4%; 第三

产业投资增长 14.1%。其中，房地产开发投资比上年增长 3.5%。

图 5 2015-2019 年全社会固定资产投资增长速度 (%)



## 五、国内贸易

全年全区社会消费品零售总额 387782 万元，增长 7.6%。其中，限额以上单位完成社会消费品零售总额 209703 万元，增长 1.5%。

图 6 2015-2019 年社会消费品零售总额及其增长速度

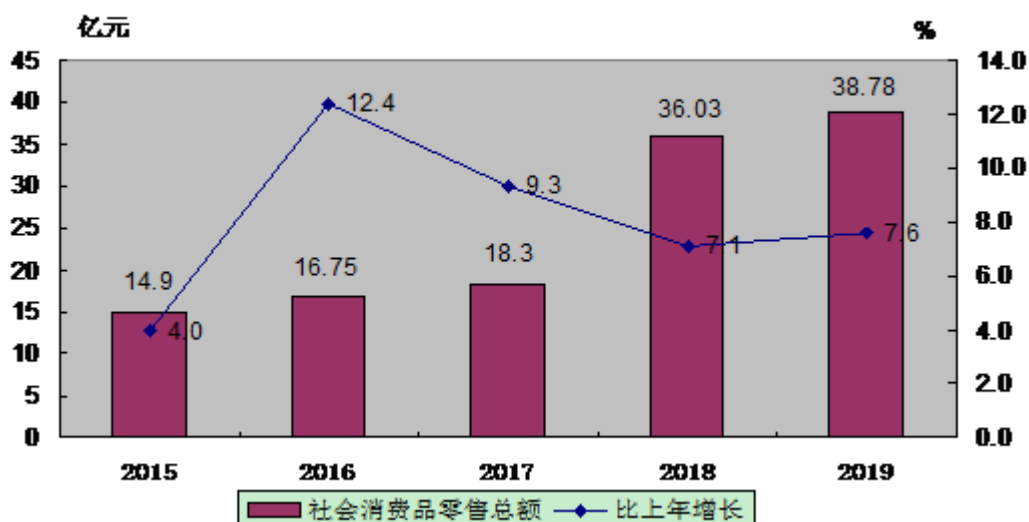


表 4 2019 年社会消费品零售总额及其增长速度

单位：万元

指 标	绝对数	比上年增长%
社会消费品零售总额	387782	7.6
分地域：城 镇	243574	7.0
乡 村	144208	8.6
分行业：批发业	45333	4.2
零售业	282409	9.3
住宿业	—	—
餐饮业	60040	2.8

## 六、交通、邮电和旅游

全区年末农村公路总里程 770.993 公里，其中：县道 8 条 69.21 公里，乡道 18 条 116.663 公里，村道 420 条 585.12 公里。

年末全区道路货物营运车辆达到 2218 辆，比上年末增长 6.4%。其中，个体货运车 647 辆，比上年末下降 18.3%。全区现有公交线路 50 条，乡镇通公交率 100%，行政村通公交率 99%，所有贫困村通公交率 100%。

全年全区完成邮电业务总量 9411.73 万元，同比下降 22.9%。其中，邮政业务总量 719 万元，增长 8.4%；电信业务总量 8692.73 万元，下降 24.7%。年末固定电话用户为 3251 户；移动电话用户达 20.5 万户，增长 3.6%。全区宽带接入用户 5.80 万户，增长 10.5%。

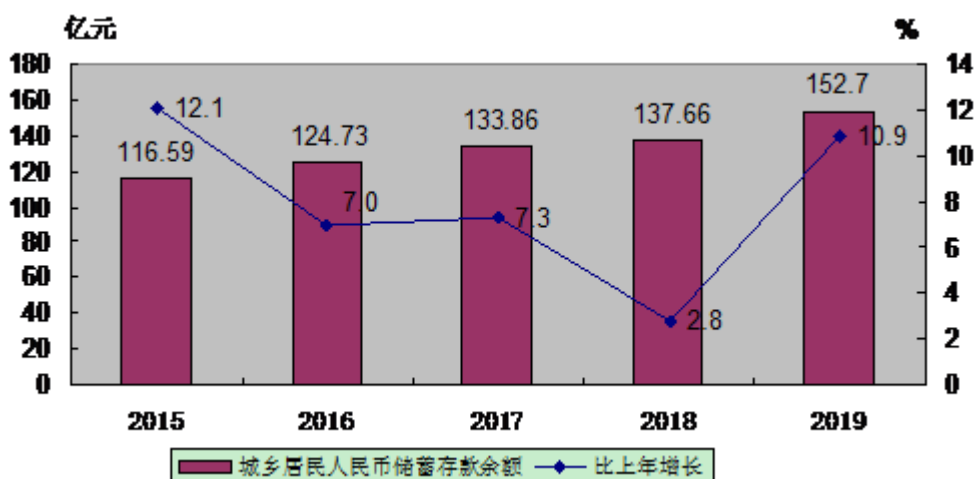


全区 A 级景区 3 个。全年各景区和乡村旅游点接待游客人数突破 100 万，旅游经济指标任务达 76 亿元，同比增长 3.2%。

## 七、金融

年末全区金融机构人民币各项存款余额 210.28 亿元，比年初增加 20.19 亿元，增长 10.6%。其中，城乡居民储蓄存款余额 152.7 亿元，增长 10.9%。人民币各项贷款余额 116.04 亿元，比年初增加 32.61 亿元，增长 39.1%。

图 7 2015-2019 年城乡居民人民币储蓄存款余额及其增长速度

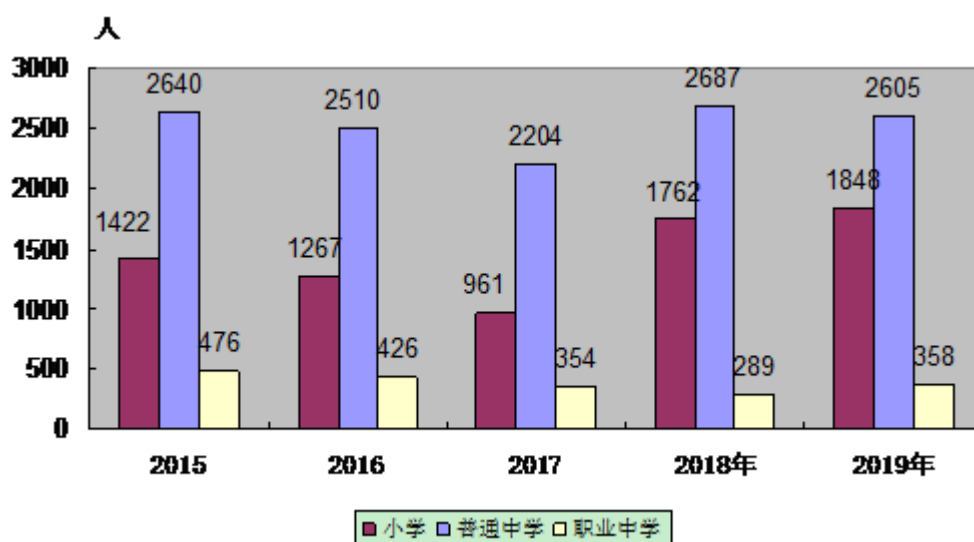


全年全区保费收入 12369 万元，比上年下降 12.5%。其中，人寿保险业务保费收入 9129 万元，下降 16.1%；财产险业务保费收入 3239 万元，下降 0.1%。支付各类赔款及给付 3652 万元。其中，人寿保险业务给付 1954 万元，财产险业务赔款 1698 万元。

## 八、教育和科学技术

全区普通中学招生人数 2605 人，在校生 8079 人，毕业生数 2720 人；职业中学招生人数 358 人，在校生 996 人，毕业生数 426 人；小学招生人数 1848 人，在校生 10211 人，毕业生数 1718 人；全年学前教育入园人数 2156 人，在园幼儿 5922 人，离园人数 2126 人。

图 8 2015-2019 年小学、普通中学及职业中学招生人数



全区大力实施科技创新驱动发展战略，取得新成果。共有高新技术企业 14 个；引进先进装备数量 42 台(套)。全区现有外聘科技人才 44 人，科技特派员 14 人。其中，高级人才 21 人（包含外聘院所专家 6 人）。全年全区专利授权量 42 件。其中，发明专利授权量 2 件。

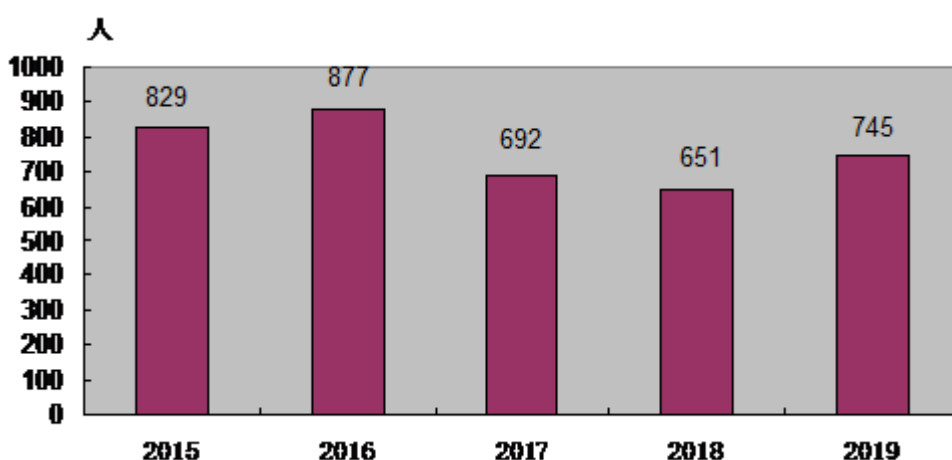
全区气象、防震等社会事业均取得新的进展。

## 九、文化、卫生和体育

全区文化事业继续蓬勃发展，各项工作取得成效。全年开展“文化惠民、免费送戏下乡”慰问演出近百场，80%行政村群众享受了实惠。2019年阳泉市群众文艺汇演颁奖中，我区选送的节目获得金奖2个，银奖3个，铜奖4个。全年共举办群众文艺汇演、民间艺术表演、戏剧演出等各类文艺演出活动近1400场，实现覆盖人群近30万，极大满足了我区群众的文化需求。全区电视人口覆盖率100%，有线电视覆盖率97%。郊区图书馆藏书6.6万册，数字资源达10TB以上。出版《阳泉日报·郊区周刊》51期，期发行量达2.3万份。

年末全区共有各级各类卫生机构196个。其中，医院3个，基层医疗卫生机构189个，专业公共卫生机构3个。全区卫生机构实有床位707张。其中，医院床位386张，基层医疗卫生床位数321张。年末卫生技术人员745人。其中，执业（助理）医师403人，注册护士259人，药师36人。

图9 2015-2019年全区卫生技术人员数



全区体育工作扎实开展，举办了群众喜闻乐见的篮球、乒乓球、象棋、健步走等体育竞赛、健身活动，极大的满足了我区人民的体育运动爱好和兴趣，成效喜人。现有体育场地数量860个。其中，基础运动场地44个，球类运动场地510个。全区体育场地面积40.71万平方米。

## 十、人民生活和社会保障

全年城镇常住居民人均可支配收入28555元，增长6.6%；农村常住居民人均可支配收入16265元，增长9.4%。

图10 2015-2019年城镇常住居民人均可支配收入及其增长速度

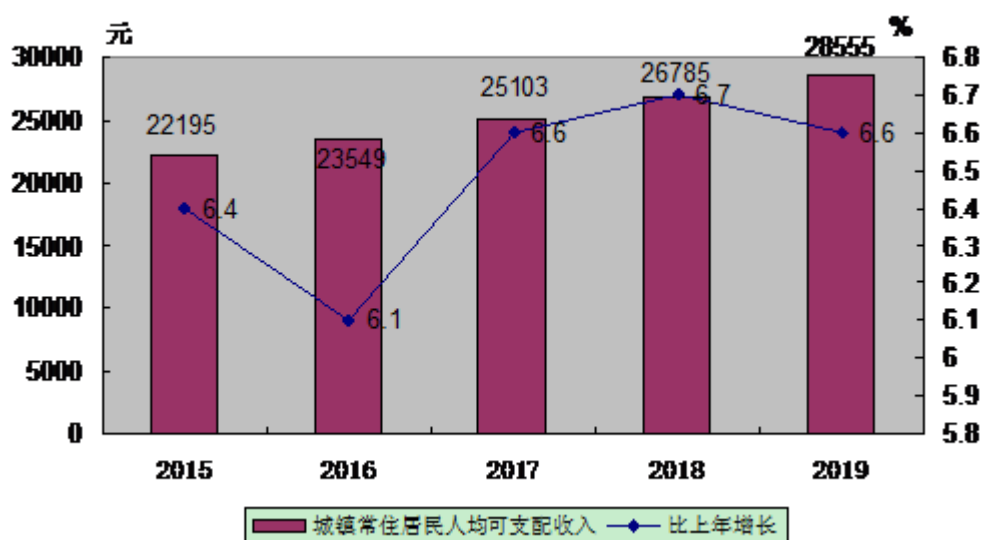
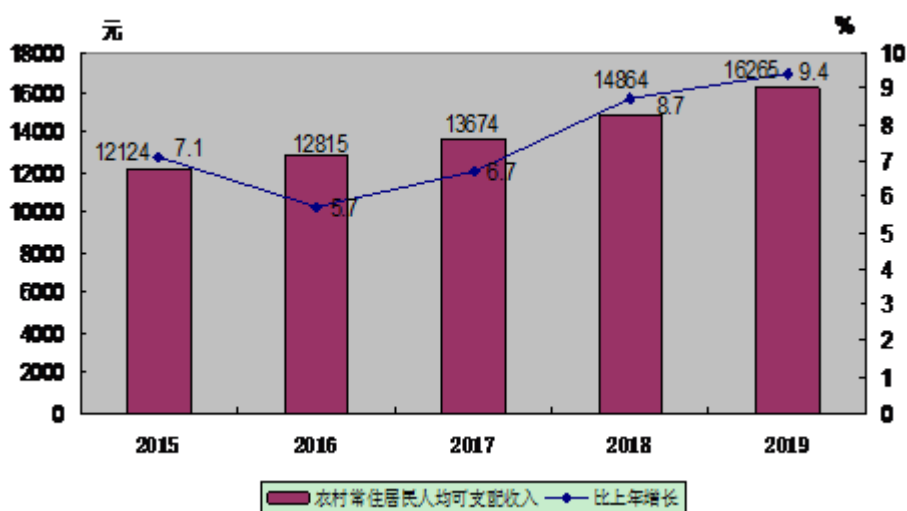


图 11 2015-2019 年农村常住居民人均可支配收入及其增长速度



全区脱贫攻坚持续推进，24 个贫困村全部退出，所有建档立卡贫困户全部脱贫，无返贫现象，实现了全区整体脱贫目标任务。

全区参加城镇职工基本养老保险人数 27922 人，参加企业基本养老保险人数 15428 人，参加机关事业单位基本养老保险人数 6882 人，参加城乡居民基本养老保险人数为 97434 人；参加失业保险的人数为 9602 人；参加工伤保险的人数为 4600 人；参加城镇职工医疗保险的人数为 15979 人；参加城乡居民医疗保险人数为 144269 人。

年末全区共有 7550 人享受城市最低生活保障，6490 人享受农村最低生活保障，656 人享受农村特困人员救助供养，62 人享受城市特困人员救助供养。临时救助 1550 人次。

全区共有特困供养机构 3 个，床位数 545 张；养老机构 6 个，床位数 80 张；社区养老机构 128 个（其中农村敬老院 4 个）。

享受国家抚恤补助优抚人数 943 人。

## 十一、资源、环境和安全生产

2019 年森林面积 21.16 万亩，全区森林覆盖率 27.4%。

全年郊区环境空气二级以上优良天数 220 天，优良天数比例 61.8%，空气质量综合指数 7.00。大气污染物总量减排约束性指标通过工程减排、结构减排、管理减排等措施完成二氧化硫减排 1476.96 吨、氮氧化物减排 725.82 吨，较上年排放量分别下降 11.0%、9.4%。水污染物化学需氧量（COD）完成减排 652.92 吨，氨氮减排 98.97 吨。地表水 5 个断面中达到或优于Ⅲ类水体的比例有 10.9%。

全年全区累计发生生产安全事故 3 起（均为交通事故），下降 78.6%，死亡 3 人，下降 80%；地方煤矿百万吨死亡率为零。

## 公报注释：

1. 本公报部分数据为初步统计数据。
2. 本公报部分数据由相关部门提供。
3. 本公报部分部门数据不含开发区。
4. 地区生产总值、各产业增加值绝对数按现价计算，增长速度按可比价计算。
5. 除注明外，所有增长或下降速度均为同上年相比较。
6. 部分数据因四舍五入的原因，存在与分项合计不等的情况。
7. 邮电部分由于部门统计口径不同，不含平坦镇、旧街乡和李家庄乡。