

# 阳泉市矿区 2020 年国民经济和社会发展统计公报

## 一、综 合

**经济增长：**经核算，全年全区地区生产总值 163.1 亿元，同比增长 8.9%。其中，第一产业增加值 0.09 亿元，增长 3.6%，第二产业增加值 116.9 亿元，增长 12.1%；第三产业增加值 46.1 亿元，增长 1.3%。三次产业占 GDP 的比重分别为 0.06%、71.7%和 28.3%；三次产业的贡献率分别为 0.1%、95.9%、4%。

## 二、工业和建筑业

**工业：**全年规模以上工业增加值同比增长 14.5%。其中，煤炭行业增加值增长 20.0%，非煤工业增加值下降 13.8%。规模以上工业中，战略性新兴产业增加值下降 3.0%，占全区工业增加值比重 6.7%。

图 1 2016-2020 年规模以上工业增加值增长速度

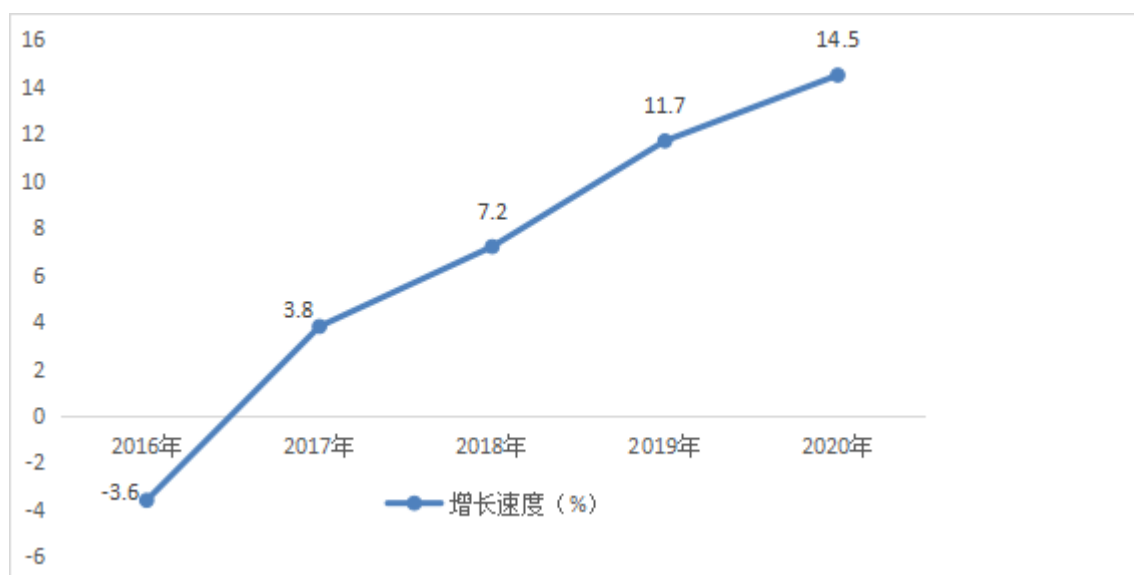


表 1 2020 年全区规模以上工业增加值分行业增长速度

指 标	比上年增长%
规模以上工业	14.5
其中：轻工业	23.8
重工业	14.5
其中：国有及国有控股企业	15.3
其中：国有企业	-5.7
集体企业	
股份制企业	14.8
其中：煤炭行业	20.0
炼焦行业	
冶金行业	
电力行业	-0.5
化工行业	-30.0
机电行业	-26.4
建材行业	
其他行业	-9.0

表 2 2020 年全区规模以上工业主要工业产品产量及其增速

产品名称	单 位	产 量	比上年增减 (±) %
钢绞线	吨	4279	70.0
液压元件	件	2597	-1.6
矿山专用设备	吨	46180	3.3
洗 煤	吨	8189515	4.2
发电量	万千瓦时	105281.3	-0.2

全年规模以上工业企业主营业务收入 244.7 亿元, 同比下降 4.5%。规模以上工业实现税金 21.7 亿元, 同比下降 9.6%; 利润总额为-10.1 亿元。

表 3 2020 年全区规模以上工业企业实现利润

单位: 亿元

指 标	利润总额
规模以上工业	-10.1
其中: 国有控股企业	-10.4
国有企业	
其中: 股份制企业	-10.1

建筑业: 全年全区建筑业总产值 51.38 亿元, 同比下降 17%。

### 三、固定资产投资

固定资产投资: 全年全社会固定资产投资 43.7 亿元, 同比增长 11.2%。

房地产开发: 全年房地产开发投资 2.6 亿元, 同比下降 37.0%。

表 4 2020 年全区房地产开发和销售主要指标完成情况

指 标	单 位	指标数	比上年增长%
投资完成额	亿元	2.6	-37.0
其中: 住宅	亿元	0.97	-72.4
房屋施工面积	万平方米	68.1	38.7
其中: 住宅	万平方米	53.92	35.9
商品房销售面积	万平方米	5.34	-43.0
其中: 住宅	万平方米	5.34	-43.0

## 四、国内贸易

消费品零售：全年全区社会消费品零售总额 31.2 亿元，同比下降 3.8%。

图 2 2016-2020 年社会消费品零售总额及其增长速度

单位：亿元

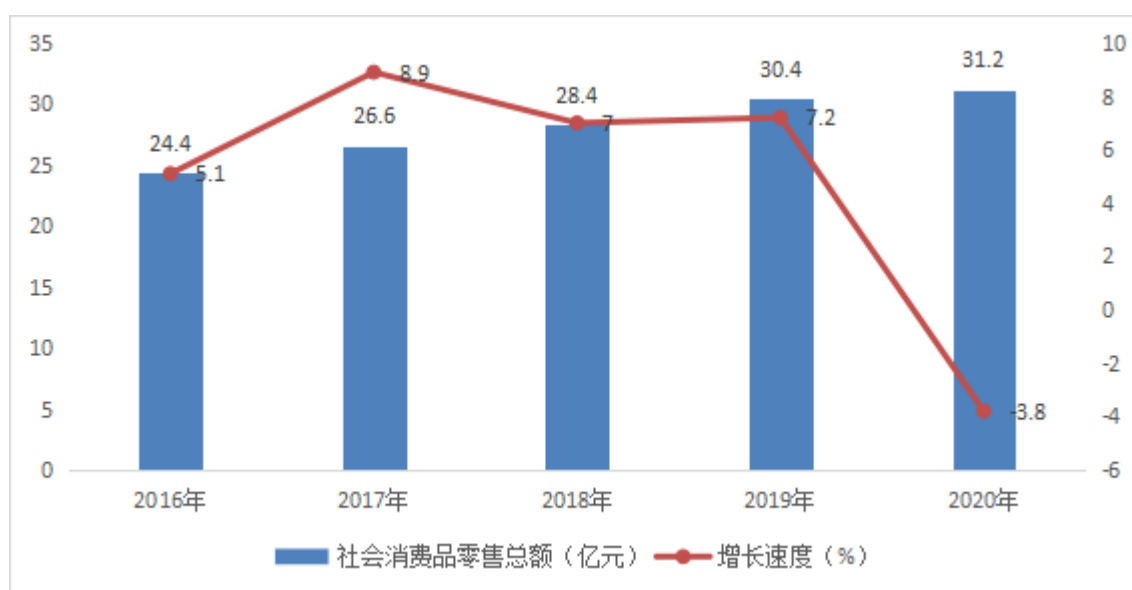


表 5 2020 年全区社会消费品零售总额及其增长速度

单位：亿元

指标	绝对数	增速
社会消费品零售总额	31.22	-3.8
按销售单位所在地分		
1、城镇	31.14	-3.8
其中：城区	31.14	-3.8
2、乡村	0.08	-5.4
按消费形态分		
1、餐饮收入	3.26	-14.5
2、商品零售	27.96	-2.3

表 6 2020 年全区限额以上批发零售业零售额及其增长速度

单位：万元

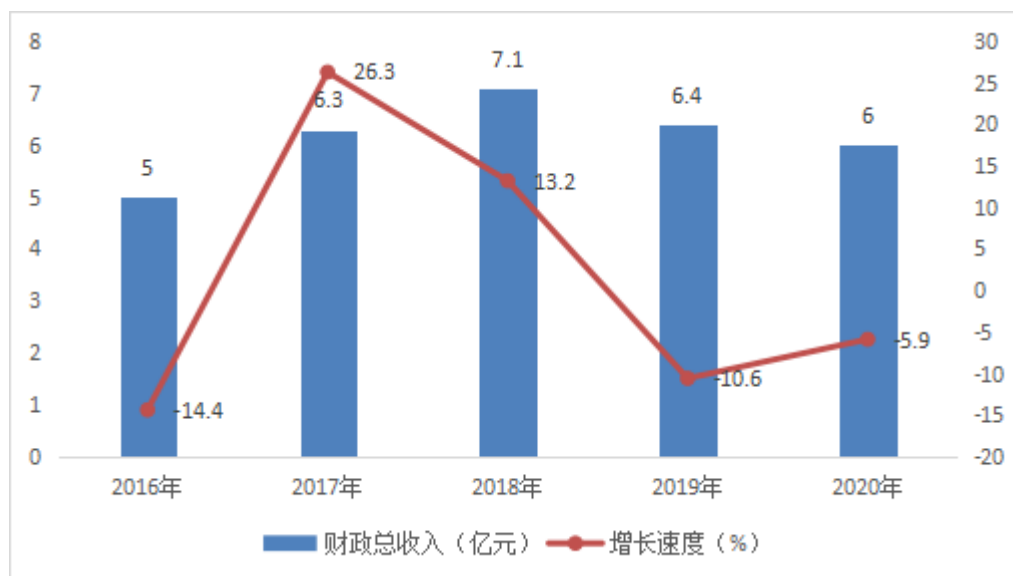
指标名称	2020 年	增速 (%)
合计	25654.3	3.6
1. 粮油、食品类	8019.1	9.0
2. 饮料类	430.6	-1.7
3. 烟酒类	605.3	-6.9
4. 服装、鞋帽、针纺织品类	1333.0	-27.6
5. 化妆品类	74.9	-7.0
7. 日用品类	401.1	-14.0
12. 家用电器和音像器材类	65.2	-16.5
13. 中西药品类	7294.4	-2.6
14. 文化办公用品类	6583.1	25.3
24. 汽车类	752.6	-24.1
27. 其他未列明商品类	95.0	-25.7

## 五、财政

**财政：**全年全区财政总收入 6.0 亿元，同比下降 5.9%。公共财政预算收入 2.6 亿元，同比下降 6.0%。其中，税收收入 2.1 亿元，下降 3.7%，国内增值税（含改征增值税）、企业所得税、个人所得税、资源税和城建税共计完成税收 1.6 亿元，分别增长-4.7%、-9.2%、-6.6%、184.3%和-3.0%。

图3 2016-2020年财政总收入及其增长速度

单位：亿元



公共财政预算支出 10.6 亿元，同比增长 19.0%。其中一般公共服务支出增长 42.7%，国防支出下降 3.6%，公共安全支出增长 53.3%，教育支出增长 5.8%，科学技术支出下降 17.0%，社会保障和就业支出下降 3.5%，卫生健康支出增长 19.2%，城乡社区支出增长 27.3%。

## 六、教育和科学技术

教育：全区学校 30 所。专任教师 1716 人，在校学生 21856 人。

表7 2020年各类教育发展情况 单位：人

指 标	招 生	在校生	毕业生
普通高中	900	2721	1081
初 中	1896	5758	1943
普通小学	2266	13377	2390

**科学技术：**全年全区专利申请量为 309 件，其中发明专利申请量为 70 件；全区专利授权量为 75 件，其中发明专利授权量为 11 件。万人有效发明专利量 2.88 件/万人。

## 七、文化、卫生和体育

**文化：**在第四个“文化和自然遗产日”主题活动启动仪式上，中医传统制剂方法（正肤百应散）获得第五批省级非物质文化遗产代表性项目；正肤百应散代表性传承人赵致恒、剪纸（阳泉盘合）代表性传承人梁盛萍获得第五批省级非物质文化遗产代表性传承人。

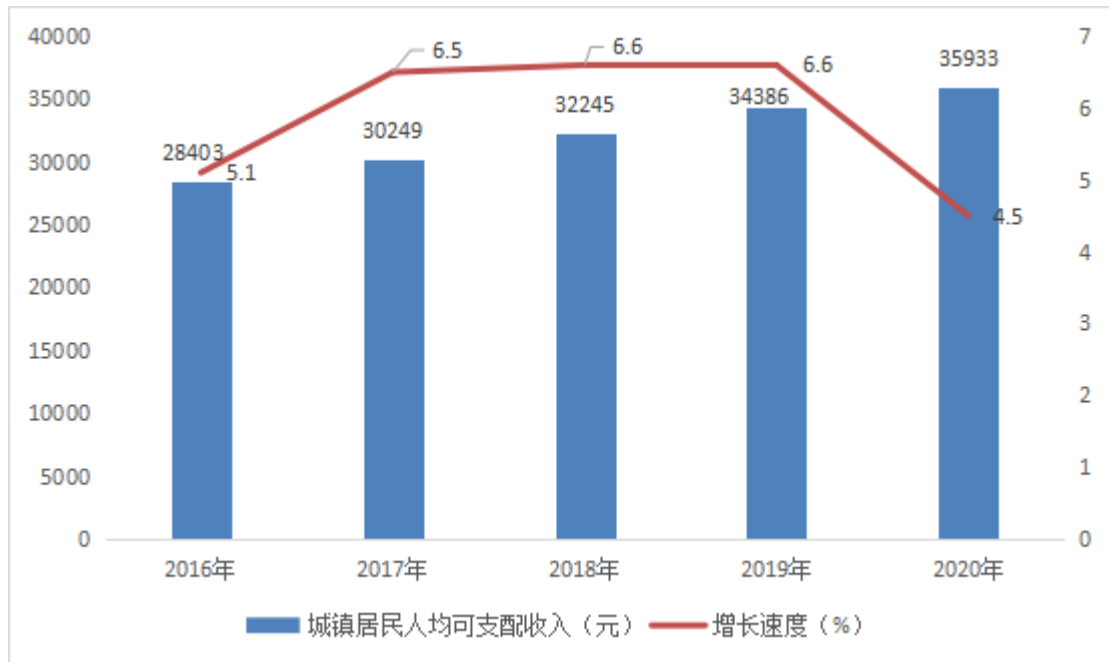
**卫生：**2020 年末全区共有卫生机构(含诊所、村卫生室) 126 个，床位实有 2121 张。门诊部（所）3 个，职业病防治院 1 个，疾病预防控制中心 1 个，妇幼保健院 1 个。全区卫生机构共有卫生技术人员 2546 人，门诊部（所）卫生技术人员 33 人，职业病防治院卫生技术人员 137 人，疾病预防控制中心卫生技术人员 10 人，妇幼保健（所、站）卫生技术人员 18 人。

**体育：**根据阳泉市矿区全民健身实施计划（2016 年—2020 年），制定矿区《全民健身实施计划（2016-2020 年）实施效果评估报告。开展山西省 2020 年全民健身活动状况调查工作，国家体育总局抽取的 286 人调查已完成。开展体育场地普查工作，截止目前共普查 130 个。为 22 个社区 5 个村安装 27 套健身器材, 共计 135 件，满足群众的健身需求。矿区代表队参加 2020 年山西省十大群众文化活动体育项目比赛阳泉市复赛，获得三项个人第一名，二项团体第一名。

## 八、人民生活和社会保障

人民生活：全年城镇居民人均可支配收入 35933 元，比上年增长 4.5%。

图 4 2016-2020 年城镇居民人均可支配收入及其增长速度



社会保障： 矿区城镇新增就业人员 2101 人，完成任务目标的 101.5%。城镇登记失业率为 3.9%，控制在目标任务的 4.2%以内。

全年城镇基本医疗保险参保 8280 人，居民保险参保 96629 人。失业保险参保人数 7600 人。工伤保险参保 20020 人。 城镇职工基本养老保险参保人数 17469 人，其中企业基本养老保险参保人数 12590 人，机关事业单位基本养老保险人数为 4879 人。城镇居民养老保险参保人数为 30742 人。



全年全区城市最低生活保障对象 4861 人，农村最低生活保障对象 382 人，城市特困供养人员 26 人，农村特困供养人员 27 人。

年末共有各类提供住宿的社会服务机构 5 个，养老服务机构床位数 394 张。城市社区服务设施 62 个，其中社区服务中心 1 个，社区服务站 61 个。

## 九、安全生产

2020 年，矿区发生生产安全事故 3 起，死亡 3 人，未发生较大及以上事故。

### 公报注释：

1. 本公报部分数据为初步统计数据。
2. 地区生产总值、各产业增加值绝对数按现价计算，增长速度按可比价计算。
3. 部分数据因四舍五入的原因，存在与分项合计不等的情况。
4. 规模以上工业企业是指年主营业务收入 2000 万元及以上的全部法人工业企业；限额以上批发零售企业是指年销售额 2000 万元及以上批发企业和年销售额 500 万元及以上零售企业。
5. 根据国家统计局规定，节能降耗指标单独发布。