

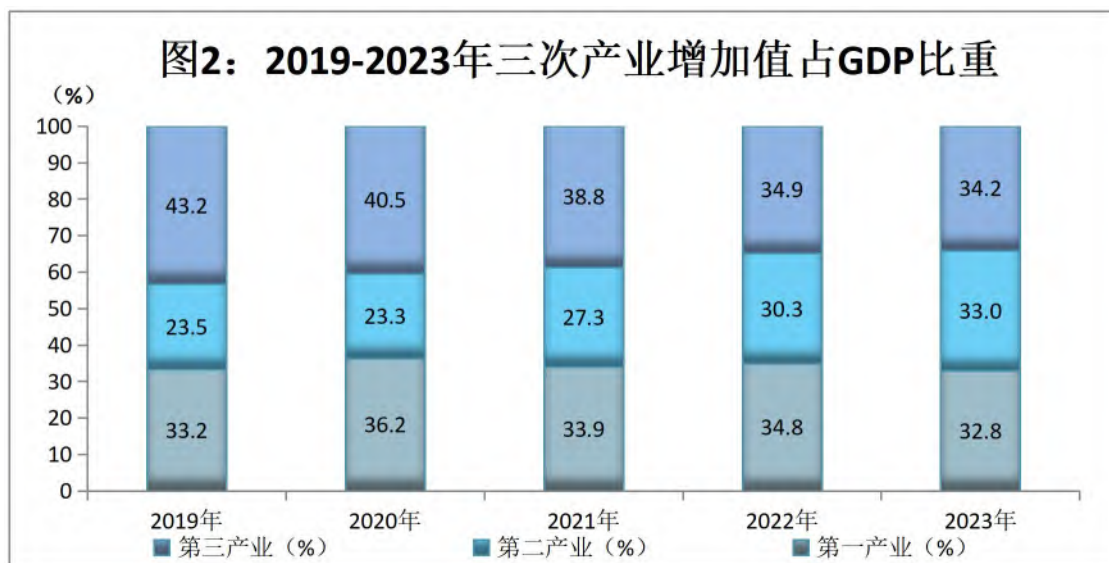
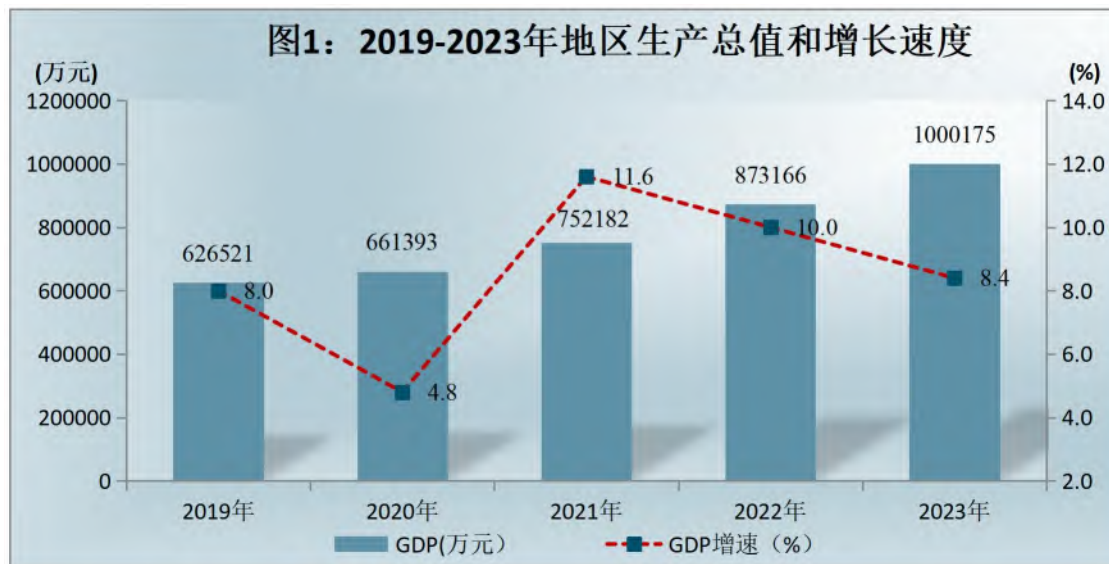
宁南县 2023 年 国民经济和社会发展统计公报

2023 年，面对复杂严峻的外部环境和艰巨繁重的改革发展稳定任务，全县上下坚定以习近平新时代中国特色社会主义思想为指导，深入贯彻党的二十大精神和习近平总书记对四川工作系列重要指示精神，认真落实党中央国务院、省委省政府、州委州政府决策部署，聚焦“幸福宁南”建设，全力以赴拼经济、搞建设、促发展、惠民生、保安全，全县呈现出经济稳中向好、民生持续改善、社会和谐稳定的良好局面。

一、综 合

初步核算^①：2023 年我县地区生产总值^②实现 1000175 万元，按不变价格计算（下同），比上年增长 8.4%。分产业看：第一产业实现增加值 328551 万元，增长 4.2%，对 GDP 增长的贡献率为 16.7%，拉动 GDP 增长 1.4 个百分点；第二产业实现增加值 329752 万元，增长 12.8%，对 GDP 增长的贡献率为 47.8%，拉动 GDP 增长 4.0 个百分点；第三产业实现增加值 341872 万元，增长 8.3%，对 GDP 增长的贡献率为 35.5%，拉动 GDP 增长 3.0 个百分点。三次产业增加值占 GDP 比重为 32.8:33.0:34.2。

最终核实:2022年我县地区生产总值现价总量为873166万元,三次产业增加值结构为34.8:29.7:35.5。2022年人均地区生产总值47424元,同比增长9.9%。



2023年我县实现民营经济^③(个体、私营)增加值367082万元,占GDP的比重为36.7%,按可比价计算,比上年增长0.4%。分产业看:第一产业民营增加值100675万元,增长1.2%;第二产业民营增加值129554万元,下降1.5%;第三产业民营增加值136853万元,增长1.5%。民营经济三次产

业结构为：27.4:35.3:37.3。2023年年末，在册市场主体 13145 户，新增市场主体 1537 户。

2023年年末，全县人口总户数 52377 户，户籍总人口 203321 人。其中：女性 98383 人，占总人口的 48.4%，男性 104938 人，占总人口的 51.6%。性别比为 107：100。其中：少数民族人口 61959 人，占总人口的 30.5%，彝族人口 58321 人，占总人口的 28.7%。

表 1:2023 年年末总人口数据表

指标	年末数(人)	比重(%)
年末总人口	203321	
#城镇	27100	13.3
乡村	176221	86.7
#男性	104938	51.6
女性	98383	48.4
#0-17 岁	47417	23.3
18-34 岁	50729	25.0
35-59 岁	73170	36.0
60 岁及以上	32005	15.7

2023年年末，全县常住人口 18.43 万人，其中，城镇常住人口 7.98 万人，占常住人口比重（常住人口城镇化率）43.29%。

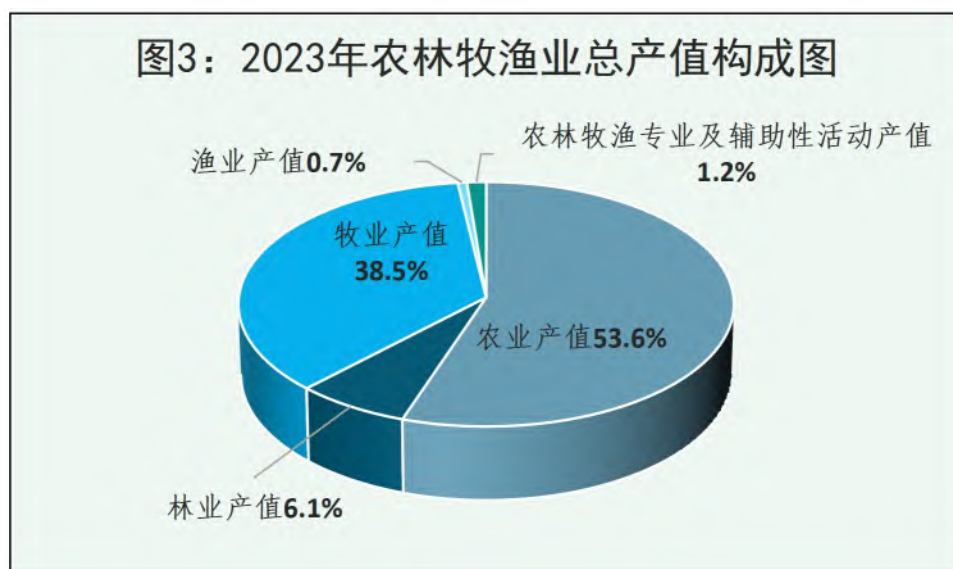
全年出生人口 1779 人，出生率为 9.59‰；死亡人口 1208 人，死亡率为 6.51‰；自然增长率为 3.08‰。

全年我县城镇新增就业登记人数 1531 人，比上年减少

2410人；城镇失业人员再就业246人，比上年减少121人；城镇调查失业率控制在5.5%以内。

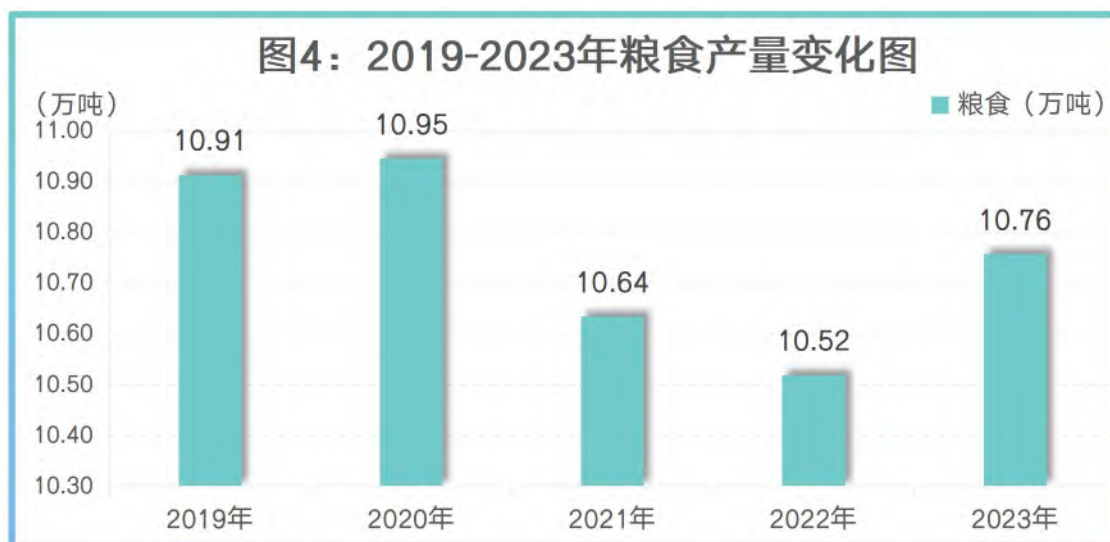
二、农业

全年实现农林牧渔总产值^④442904万元，按不变价格计算（下同），同比增长4.3%。其中：农业（种植业）产值244468万元，林业产值31347万元，牧业产值158508万元，渔业产值2777万元，农林牧渔专业及辅助性活动产值5804万元。



全年粮食种植面积37.41万亩。其中，玉米种植面积14.40万亩，洋芋种植面积10.04万亩，小麦种植面积3.75万亩，稻谷种植面积2万亩。蔬菜及食用菌种植面积11.81万亩，烤烟种植面积5.00万亩。

全年粮食产量10.76万吨。其中，玉米产量4.81万吨，洋芋产量3.06万吨，稻谷产量1.00万吨，小麦产量0.68万吨。



全年生猪出栏 29.52 万头，比上年增长 1.5%；牛出栏 2.2 万头，比上年增长 0.4%；羊出栏 16.37 万只，比上年下降 1.5%；家禽出栏 68.98 万只，比上年下降 0.5%。主要畜禽(猪、牛、羊、禽)肉类总产量 2.80 万吨，比上年增长 6.4%，其中：猪肉产量 2.19 万吨，增长 8.3%；牛肉产量 0.26 万吨，增长 1.2%；羊肉产量 0.24 万吨，下降 2.2%。蚕茧产量 1.50 万吨，增长 0.7%。年末，生猪存栏 15.46 万头，比上年下降 5.7%，其中能繁母猪存栏 1.75 万头，增长 8.8%；牛存栏 5.99 万头，比上年下降 1.6%；羊存栏 14.45 万只，比上年下降 9.8%。

2023 年，全县完成造林面积 0.525 万亩，年末实有封山育林面积 1.3 万亩，森林管护面积 70.8 万亩，森林覆盖率 51.72%。

年末，全县农业机械总动力 10.84 万千瓦。机耕面积 2.88 万公顷，机播面积 0.63 万公顷。农用化肥施用量(折纯)7014

吨，农药使用量 42.9 吨，农用塑料薄膜使用量 325 吨。

全县上网小水电站 43 处，装机总容量 69500 千瓦，全年上网电量 19898 万千瓦时；全年全社会用电合计 51224 万千瓦时，同比下降 13.2%。其中：城乡居民生活用电 13119 万千瓦时，同比下降 1.0%；全行业用电合计 38105 万千瓦时，同比下降 16.7%。

三、工业和建筑业

2023 年，我县全部工业增加值^⑤实现 297869 万元，占 GDP 的比重为 29.8%，按不变价格计算，比上年增长 14.4%，对经济增长的贡献率为 47.9%，拉动 GDP 增长 4.0 个百分点。



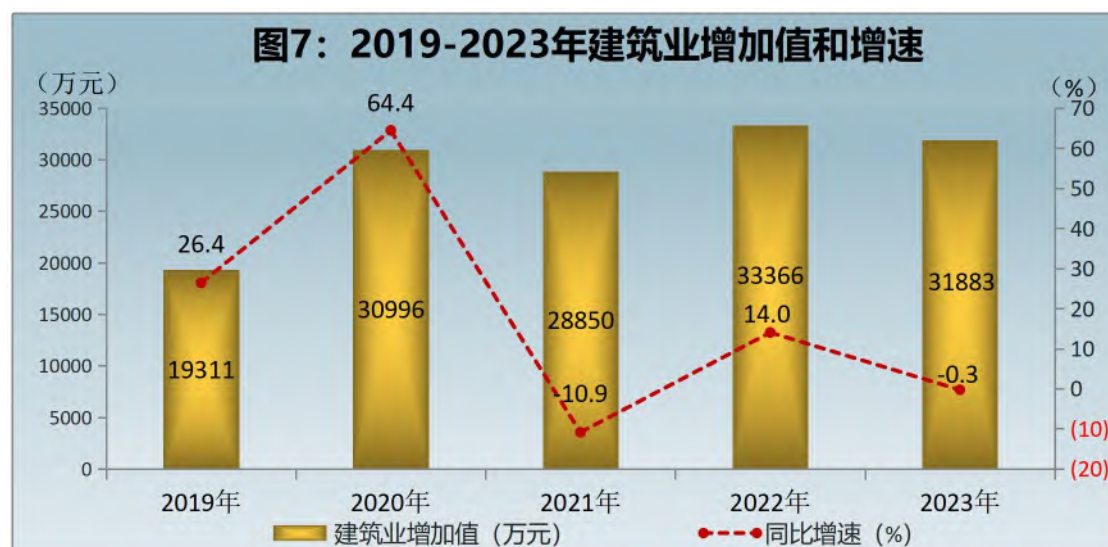
年末规模以上工业企业 15 户，全年规模以上工业累计完成总产值 507866 万元，比上年增长 18.2%；累计完成销售产值 496776 万元，比上年增长 15.8%；实现产销率 97.8%。从主要产品产量看：水力发电量(含白鹤滩电厂)实现 133.73 亿千瓦时，比上年增长 42%；铁矿石原矿 57.58 万吨，增长

31%；蚕丝 1178.2 吨，增长 3.0%；鲜、冷藏肉 2094.1 吨，增长 77.5%；商品混凝土 17.99 万立方米，下降 15.4%；水泥 84.23 万吨，下降 12.7%。

全年规模以上工业增加值^⑥比上年增长 23.8%。按三大门类划分：电力、热力生产和供应业增长 28.4%，采矿业增长 19.1%，制造业下降 4.8%。



全年建筑业增加值^⑦31883 万元，占 GDP 的比重为 3.2%，比上年下降 0.3%。年末 19 家资质内建筑业企业累计实现总产值 34629 万元，同比下降 22.2%。



四、服务业

全年服务业增加值^⑧实现 341872 万元，占 GDP 的比重为 34.2%，按不变价格计算（下同），比上年增长 8.3%，对 GDP 增长的贡献率为 35.5%，拉动 GDP 增长 2.98 个百分点。



分行业来看：批发和零售业增加值 55281 万元，比上年增长 11.0%；交通运输、仓储和邮政业增加值 22109 万元，比上年增长 5.2%；住宿和餐饮业增加值 12061 万元，比上年增长 7.5%；金融业增加值 18675 万元，比上年增长 5.5%；房地产业增加值 40929 万元，比上年增长 3.8%；其他服务业增加值 188092 万元，比上年增长 9.2%。

全年规模以上服务业企业共 6 家，分行业来看：居民服务业、修理和其它服务业营业收入比上年增长 13.7%，租赁和商务服务业营业收入比上年增长 7.1%，交通运输业营业收入比上年增长 28.1%。

2023 年末，全县公路总里程 10339.88 公里，其中国道 2

条，共 141.49 公里；县道 16 条，共 210.22 公里；乡道 61 条，共 509.05 公里；村道 34 条，共 179.12 公里。全县拥有客运班车 82 辆，1091 个座位；出租车 43 辆；小型公交车 8 辆；营运货车 726 辆，吨位数 9250 吨。全年公路运输完成客运周转量 4382 万人公里，货运周转量 39416 万吨公里，综合换算，全年公路运输总周转量 39855 万吨公里，比上年增长 7%。

2023 年，全年邮政业务总量 2202.34 万元，比上年增长 12.3%。全年函件业务量完成 7.80 万件，包裹完成 18.35 万件，特快专递完成 9.76 万件，累计订阅报刊 246.20 万份，杂志订阅 10.14 万份。

2023 年末，固定电话用户数 2.86 万户，移动电话用户数 19.03 万户，宽带用户数 6.26 万户。

2023 年，地方一般公共预算收入 7 亿元，比上年增长 429.5%，扣除留抵退税因素后增长 16.1%；地方公共财政支出 22.35 亿元，同比增长 14.3%。全年实现税收收入 4.57 亿元，扣除留抵退税因素后，比上年增长 47.9%。

2023 年末，全社会金融机构各项存款余额 119.90 亿元，比年初增长 1.0%；城乡居民储蓄余额 86.77 亿元，比年初增长 11.9%。全社会金融机构人民币各项贷款余额 36.41 亿元，比年初增长 21.2%，其中农业贷款余额 26.94 亿元，比年初增长 21.2%。

五、固定资产投资

全社会固定资产投资比上年增长 2.1%，其中：县本级投资（不含白鹤滩投资、国网投资、高速公路投资、农户投资）比上年下降 42.0%；白鹤滩电站投资比上年下降 50.6%。

从构成看，项目投资比上年下降 28.2%，房地产开发投资比上年下降 17.8%。

分产业看，第一产业投资比上年下降 34%，第二产业投资比上年下降 56.6%；第三产业投资比上年增长 49.4%。

在固定资产投资（不含高速公路投资）中，基础设施投资同比下降 38.1%，民生及社会事业投资同比下降 34.5%。



全年房地产开发投资 44810 万元，同比下降 17.8%。其中住宅投资 18070 万元，下降 25.6%；商业营业用房投资 24682 万元，下降 14.1%。全年商品房销售面积 50148 平方米，同比下降 5.5%，其中住宅销售面积 23160 平方米，同比下降 25.8%。

表 2：2023 年房地产开发和销售主要指标及其增速

指标名称	计量单位	2023 年	2022 年	同比增速 (%)
房地产开发投资额	万元	44810	54509	17.8
其中：住宅	万元	18070	24302	-25.6
商业营业用房	万元	24682	28722	-14.1
其他	万元	2058	1485	38.6
商品房施工面积	平方米	267792	289471	-7.5
其中：新开工面积	平方米	23707	62747	-62.2
其中：住宅	平方米	152120	165920	-8.3
商品房竣工面积	平方米	97352	0	——
其中：住宅	平方米	27644	0	——
商品房销售面积	平方米	50148	53072	-5.5
其中：住宅	平方米	23160	31200	-25.8
(1)现房销售面积	平方米	0	817	-100
其中：住宅	平方米	0	384	-100
(2)期房销售面积	平方米	50148	52255	-4
其中：住宅	平方米	23160	30816	-24.8

六、国内贸易和招商引资

全年实现社会消费品零售总额^①34.99 亿元，同比增长 12.9%。其中：限额以上单位实现 3.41 亿元，同比增长 26.8%；限额以下单位实现 31.24 亿元，同比增长 11.8%；石油报刊完成 0.34 亿元，同比下降 6.2%。

按消费形态划分：餐饮收入实现 5.81 亿元，同比增长 6.0%；商品零售实现 29.18 亿元，同比增长 14.4%。

按销售所在地分：城镇市场实现 20.39 亿元，同比增长 15.1%，乡村市场实现 14.60 亿元，同比增长 10.0%。



全年限额以上单位商品零售中，粮油、食品、饮料、烟酒类零售额比上年增长 34.5%，服装、鞋帽、针纺织品类增长 50.4%，化妆品类增长 11.9%，日用品类下降 5.3%，家用电器和音像器材类下降 62.3%，文化办公用品类下降 0.7%，石油及制品类增长 11.0%。

全年完成亿元以上项目签约 6 个，总投资 89.53 亿元；全年生丝出口 7.7 吨，销售金额 337.81 万元。

七、文化与教育与卫生科技

2023 年，县级国家一级图书馆 1 座，藏书 32 万册，其中：电子图书 9.9 万册；村级文化活动室 79 个，乡镇综合文化站 25 个、广播电视无线基站 1 座，“村村通”19255 套；广播覆盖率 100%，电视覆盖率 100%。

2023 年，全年接待游客 98.6 万人次，实现旅游总收入 5.4 亿元。

2023 年末，全县各级各类学校合计 38 所，小学 33 所，

初中 3 所，高中 1 所，职业中学 1 所。专任教师合计 1880 人，其中：小学专任教师 958 人，中学（初中和高中）专任教师 864 人。在校学生 32607 人，其中：小学 18246 人，中学（初中和高中）12903 人，职业技术学校 1458 人。

全县共有幼儿园 19 所，年末在园幼儿数 7943 人，教职工人数 241 人。

全年小学毕业生人数 2987 人，初中毕业生人数 2869 人，高中毕业生人数 987 人，职业技术学校毕业生人数 539 人。

2023 年末，医疗卫生机构 102 个，其中：医院 3 个，基层医疗卫生机构 96 个（含 74 个村卫生室），专业公共卫生机构 3 个。卫生机构床位数 1355 张，其中：医院 867 张，卫生院 396 张。卫生技术人员 1459 人，其中：乡镇卫生院 370 人，妇幼保健计划生育服务中心 77 人。执业（助理）医师人数 586 人，其中：乡镇卫生院 180 人，妇幼保健计划生育服务中心 24 人。注册护士人数 613 人，其中：乡镇卫生院 96 人，妇幼保健计划生育服务中心 33 人。全年医院门诊人次 94.85 万人次。

县级科技馆 1 座。实施州级科技项目 6 个，涉及资金共计 53 万元；县级科技项目 6 个，涉及资金共计 10 万元。全县授权专利共计 86 件，其中实用新型 61 件，外观专利 17 件，授权发明 8 件。

八、人民生活和社会保障

2023年，全县居民人均可支配收入比上年增长6.47%。按常住地分，城镇居民人均可支配收入比上年增长5.20%，农村居民人均可支配收入比上年增长6.98%。

年末，全县企业职工养老保险参保人数1.95万人；机关事业单位养老保险参保人数0.71万人，其中：在职缴费0.49万人，发放退休待遇0.22万人；城乡居民养老保险参保人数9.16万人。参加失业保险人数0.85万人，参加工伤保险人数2.01万人。

年末，参加基本医疗保险人数18.49万人，其中：城镇职工医疗保险参保人数1.45万人；参加城乡居民医疗保险参保人数17.04万人。

年末，全县共有城市低保对象712户1139人，累计保障14278人次，累计人均月保障补助434.15元。全县共有农村低保对象7390户19692人，累计保障23.1719万人次，累计人均月保障补助292.97元。

年末，我县共有城市特困供养人员22人，农村特困供养人员461人，累计实施城乡特困人员供养保障5887人次，支出特困人员供养金440.65万元。

九、环境与安全生产

2023年，全年年平均气温21.2摄氏度，年降水量606.8毫米，年日照时间2219.9小时。

2023年，城区环境空气达优212天、达良149天、轻度污染3天、中度污染1天、优良率99%、综合指数2.57，无重污染天气发生。

2023年，我县城镇污水处理场站9座，城镇生活污水处理量109.5万吨，日处理0.3万吨，城镇生活污水集中处理率65%。全县33个集中式饮用水水源地和国考、省考断面水质达标率均达100%，金沙江葫芦口国考断面水质达到地表水Ⅱ类，基本具备污水处理能力的行政村比例达到50.6%。

2023年，道路运输业发生安全事故2起，死亡2人，受伤2人，直接经济损失162.21万元。

① 按照我国地区生产总值统一核算和数据发布制度规定，地区生产总值核算包括初步核算和最终核实两个步骤。《2018-2022年地区生产总值及同比增速图》中，2018年-2021年地区生产总值数据为最终核实数，2022年地区生产总值为初步核定数。

② 地区生产总值、三次产业及相关行业增加值绝对数按现价计算，增长速度按不变价格计算。

③ 民营经济、三次产业及相关行业增加值绝对数按现价计算，增长速度按不变价格计算。民营经济增加值测算根据《2021年市（州）季度民营经济增加值核算方案（试行）》方案进行测算，利用了第四次全国经济普查的相关资料。

④ 农林牧渔业、农业、牧业产值绝对数按现价计算，增长速度按不变价格计算。

⑤ 全部工业增加值绝对数按现价计算，增长速度按不变价格计算。

⑥ 规模以上工业增加值绝对数按现价计算，增速按不变价格计算。

⑦ 建筑业增加值绝对数按现价计算，增速按不变价格计算。

⑧ 服务业增加值绝对数按现价计算，增速按不变价格计算。

⑨ 《2018-2022年社会消费品零售总额及增速》图中，2018年社会消费品零售总额数据根据全国第四次经济普查结果进行了修订。

资料来源：

本公报中造林面积、森林覆盖率等数据来源于县林草局；农业机械总动力、化肥农药使

用量等数据来源于县农业农村局；上网小水电站、全社会用电量数据来源于国网宁南供电公司；气象数据来自县气象局；招商引资及出口数据来源于县商务经济合作和外事局；财政数据来源于县财政局；金融数据来源于县 4 家银行机构；公路里程、客货运周转量数据来源于县交通局；邮政业务总量等数据来源于县邮政公司；固定电话用户数取自县移动公司、联通公司、电信公司；图书馆藏书、文化室、文化站、广播电视覆盖率数据取自县文广旅游局；教育数据来源于县教育局；卫生事业、出生人口、死亡人口数据来源于县卫健局；科技项目数据来源于县教体科局；专利数据来源于县市场监管局；户籍人口数据来源于县公安局；城镇新增就业登记人数、城镇调查失业率、养老保险参保数据来源于县人社局；医保参保数据来源于县医保局；低保及特困供养人员数据来源于县民政局；环境空气监测数据来源于县生态环境局；城镇生活污水处理相关数据来源于县住建局；行政村污水处理相关数据来源于县环保局；生产安全事故数据来源于县应急管理局。